

Περιεχόμενα


1. ΚΑΤΕΦΘΑΣΑΝ ΟΙ ΝΤΑΝΤΑΔΕΣ ΤΗΣ ΓΕΙΤΟΝΙΑΣ	SAY YES TO THE PRESS 01/04/2022 σελ. 1,3
2. ΑΝΑΣΤΑΣΗ ΑΠΟ ΤΗ ΜΕΓΑΛΗ ΤΡΙΤΗ	ΤΑ ΝΕΑ 01/04/2022 σελ.36
3. ΠΑΡΑΛΛΗΛΗ ΑΣΦΑΛΙΣΗ ΣΕ 5 ΔΟΣΕΙΣ Η ΠΛΗΡΩΜΗ ΤΩΝ ΑΝΑΔΡΟΜΙΚΩΝ	ΤΑ ΝΕΑ 01/04/2022 σελ.21,24,33
4. ΔΗΛΩΣΕΙΣ ΠΩΣ ΝΑ ΑΠΟΦΥΓΕΤΕ ΤΙΣ ΦΟΡΟΠΑΓΙΔΕΣ	ΤΑ ΝΕΑ 01/04/2022 σελ.21,24,33
5. ΤΑ 20 SOS ΤΗΣ ΑΑΔΕ ΓΙΑ ΤΙΣ ΦΕΤΙΝΕΣ ΔΗΛΩΣΕΙΣ	ΕΛΕΥΘΕΡΟΣ ΤΥΠΟΣ 01/04/2022 σελ.18-20

1. ΚΑΤΕΦΘΑΣΑΝ ΟΙ ΝΤΑΝΤΑΔΕΣ ΤΗΣ ΓΕΙΤΟΝΙΑΣ

Μέσο: SAY YES TO THE PRESS

Ημ. Έκδοσης: . . .01/04/2022 Ημ. Αποδελτίωσης: . . .01/04/2022

Σελίδα: 1



**ΚΑΤΕΦΘΑΣΑΝ
ΟΙ «ΝΤΑΝΤΑΔΕΣ
ΤΗΣ ΓΕΙΤΟΝΙΑΣ»**

1. ΚΑΤΕΦΘΑΣΑΝ ΟΙ ΝΤΑΝΤΑΔΕΣ ΤΗΣ ΓΕΙΤΟΝΙΑΣ

Μέσο: SAY YES TO THE PRESS

Ημ. Έκδοσης: . . .01/04/2022 Ημ. Αποδελτίωσης: . . .01/04/2022

Σελίδα: 3



Κατέφθασαν οι «Νταντάδες της Γειτονιάς»!

Οι «Νταντάδες της γειτονιάς», η υπηρεσία κατ' οίκον φροντίδας βρεφών και νηπίων από 2 μηνών έως 2,5 ετών, είναι πλέον διαθέσιμη στο gov.gr!



Ποιοι είναι οι ωφελούμενοι

Πρόσβαση στην υπηρεσία έχουν οι γονείς και τα πρόσωπα που έχουν την επιμέλεια βρεφών και νηπίων, καθώς και τα φυσικά πρόσωπα που επιθυμούν να εγγραφούν στο Μητρώο Επιμελητών. Δικαίωμα αίτησης χρηματοδότησης από τη δράση «Νταντάδες της Γειτονιάς» για κάλυψη μέρους της αμοιβής της υπηρεσίας του/της Επιμελητή/τριας, έχουν τα ωφελούμενα πρόσωπα που πληρούν τις προϋποθέσεις. Το πρόγραμμα «Νταντάδες της γειτονιάς» αφορά κυρίως στη φύλαξη βρεφών ηλικίας από δύο (2) μηνών έως και δύομισι (2,5) ετών, με οικονομική ενίσχυση. Συγκεκριμένα, στο πρόγραμμα προβλέπεται η οικονομική ενίσχυση των εργαζομένων -κυρίως- γονέων, των μονογονέων, των αναδόχων και γενικά της οικογένειας οριζόντια, για τη φύλαξη του παιδιού ή των παιδιών τους, είτε εντός της οικογενειακής εστίας είτε στο πλαίσιο ενός παιδαγωγού-φροντιστή.

Ποιος είναι ο στόχος του προγράμματος

Ο στόχος του προγράμματος είναι διττός. Στοχεύει αφενός στην υποστήριξη και τη διευκόλυνση των γυναικών μητέρων και κηδεμόνων, προκειμένου μετά την απόκτηση ενός παιδιού να πετύχουν την πλήρη επαπένταξή τους στην αγορά εργασίας και τη συνέχιση της επαγγελματικής τους ζωής και αφετέρου στη μείωση της αδήλωτης εργασίας μέσω της ενθάρρυνσης άνεργων, κυρίως, γυναικών, κατόπιν πιστοποίησης, να εργασθούν ως παιδαγωγοί-φροντιστές.

Οι ψηφιακές υπηρεσίες

Η πρώτη ψηφιακή υπηρεσία αφορά στο μητρώο επιμελητριών/επιμελητών όπου παρέχεται η δυνατότητα να εγγραφούν όσοι επιθυμούν να εργαστούν, αναλαμβάνοντας τη φροντίδα των βρεφών και νηπίων. Η δεύτερη ψηφιακή υπηρεσία που θα είναι σύντομα διαθέσιμη θα αφορά στις εν δυνάμει ωφελούμενες μητέρες.

Ο Υπουργός Εργασίας και Κοινωνικών Υποθέσεων, Κωστής Χατζηδάκης, σημείωσε μεταξύ άλλων: «Το Πρόγραμμα «Νταντάδες της Γειτονιάς» είναι κοινωνική πολιτική, καθώς στηρίζουμε εμπράκτως τους γονείς, και ιδιαίτερα τις μητέρες, που θέλουν να συνεχίσουν να εργάζονται και μετά την απόκτηση των παιδιών τους. Φυσικά το πρόγραμμα αυτό δεν είναι μεμονωμένο, έρχεται σε συνέχεια και άλλων μέτρων που έχουμε λάβει για τη συνολική αντιμετώπιση του δημογραφικού προβλήματος».



2. ΑΝΑΣΤΑΣΗ ΑΠΟ ΤΗ ΜΕΓΑΛΗ ΤΡΙΤΗ

Μέσο: ΤΑ ΝΕΑ

Ημ. Έκδοσης: . . . 01/04/2022 Ημ. Αποδελτίωσης: . . . 01/04/2022

Σελίδα: 36



«Ανάσταση»... από τη Μεγάλη Τρίτη

Πρόωρη... Ανάσταση θα κάνουν φέτος οι χαμηλοσυνταξιούχοι, οι οποίοι θα λάβουν διπλό bonus.

Συγκεκριμένα, τη Μεγάλη Τρίτη 19 Μαΐου θα ξεκινήσει η καταβολή για τις συντάξεις Μαΐου, δηλαδή πριν από το Πάσχα. Την ίδια ημέρα, θα δοθεί και το έκτακτο δώρο Πάσχα σε 1.744.962 χαμηλοσυνταξιούχους, οικογένειες με χαμηλά εισοδήματα, άτομα με αναπηρία και δικαιούχους του Ελάχιστου Εγγυημένου Εισοδήματος, με τη σχετική πίστωση να γίνεται απευθείας στους λογαριασμούς των δικαιούχων. Οι χαμηλοσυνταξιούχοι θα λάβουν αυτή τη φορά 200 ευρώ και όχι 250 ευρώ που είχαν λάβει τα Χριστούγεννα, με τα ίδια όμως εισοδηματικά κριτήρια. Οι πλέον κερδισμένοι είναι οι οικογένειες με δύο ανήλικα παιδιά που είναι δικαιούχοι του επιδόματος παιδιού του ΟΠΕΚΑ, καθώς θα λάβουν μίμηση επιπλέον δόση τον Απρίλιο.

3. ΠΑΡΑΛΛΗΛΗ ΑΣΦΑΛΙΣΗ ΣΕ 5 ΔΟΣΕΙΣ Η ΠΛΗΡΩΜΗ ΤΩΝ ΑΝΑΔΡΟΜΙΚΩΝ

Μέσο: ΤΑ ΝΕΑ

Ημ. Έκδοσης: . . . 01/04/2022 Ημ. Αποδελτίωσης: . . . 01/04/2022

Σελίδα: 21



ΠΑΡΑΛΛΗΛΗ ΑΣΦΑΛΙΣΗ ΣΕ 5 ΔΟΣΕΙΣ Η ΠΛΗΡΩΜΗ ΤΩΝ ΑΝΑΔΡΟΜΙΚΩΝ

ΣΕΛ. 24, 33

3. ΠΑΡΑΛΛΗΛΗ ΑΣΦΑΛΙΣΗ ΣΕ 5 ΔΟΣΕΙΣ Η ΠΛΗΡΩΜΗ ΤΩΝ ΑΝΑΔΡΟΜΙΚΩΝ

Μέσο: ΤΑ ΝΕΑ

Ημ. Έκδοσης: . . . 01/04/2022 Ημ. Αποδελτίωσης: . . . 01/04/2022

Σελίδα: 24



ΠΑΡΑΛΛΗΛΗ ΑΣΦΑΛΙΣΗ

Έρχεται σε 5 δόσεις η πληρωμή των

ΤΟΥ ΗΛΙΑ ΓΕΩΡΓΑΚΗ

Οι συνταξιούχοι με παράλληλο χρόνο ασφάλισης σε δύο ή και περισσότερα Ταμεία δικαιούνται το μεγαλύτερο πακέτο

Σταδιακά από τον Μάιο έως τον Σεπτέμβριο σχεδιάζεται να ολοκληρωθεί η εκκαθάριση των εκκρεμοτήτων για τις ήδη 55.000 περιπτώσεις παράλληλης ασφάλισης, μαζί με τα αντίστοιχα αναδρομικά πενταετίας. Οι συνταξιούχοι με παράλληλο χρόνο ασφάλισης σε δύο ή και περισσότερα Ταμεία δικαιούνται το μεγαλύτερο πακέτο αναδρομικών που δόθηκε τα τελευταία χρόνια, καθώς τα χρωστούμενα από

τις προσαυξήσεις συντάξεων ξεκινούν από το 2017 και φτάνουν μέχρι στιγμής στα 5 έτη. Διευκρινίζεται ότι ο μηχανισμός της προσαύξησης για την παράλληλη ασφάλιση αφορά μόνο όσους συνταξιοδοτούνται από τις 13/5/2016 και μετά. Η προσαύξηση σύνταξης για 5 ως 25 έτη παράλληλης ασφάλισης και με συντάξιμες αποδοχές από 800 ευρώ ως 1.500 ευρώ μπορεί να φτάσει ως 563 ευρώ τον μήνα, ενώ τα αναδρομικά για μια 3ετία (με αποχώρηση, για παράδειγμα, το 2019) κυμαίνονται

μεταξύ 2.160 ευρώ και 20.250 ευρώ. Όσον αφορά τα αναδρομικά για μια 5ετία (με αποχώρηση το 2017), κυμαίνονται μεταξύ 3.600 ευρώ και 33.750 ευρώ.

Να σημειωθεί ότι οι συνταξιούχοι παράλληλης σύνταξης που περιμένουν αναδρομικά είναι όσοι ασφαλισμένοι αποχώρησαν μετά τις 13/5/2016 και πλήρωσαν ταυτόχρονα εισφορές σε δύο Ταμεία. Οι διπλές εισφορές τους από το 2017 και μετά μπορούν να αξιοποιηθούν αφενός για να πάρουν προσαύξηση συντά-

3. ΠΑΡΑΛΛΗΛΗ ΑΣΦΑΛΙΣΗ ΣΕ 5 ΔΟΣΕΙΣ Η ΠΛΗΡΩΜΗ ΤΩΝ ΑΝΑΔΡΟΜΙΚΩΝ

Μέσο: ΤΑ ΝΕΑ

Ημ. Έκδοσης: . . . 01/04/2022 Ημ. Αποδελτίωσης: . . . 01/04/2022

Σελίδα: 33



αναδρομικών

ξιμων αποδοχών και μεγαλύτερη σύνταξη και αφετέρου ο παράλληλος χρόνος ασφάλισης από το 2017 και μετά μπορεί να χρησιμοποιηθεί για να αυξηθεί ο χρόνος ασφάλισης για συνταξιοδότηση, που σημαίνει ότι η ανταποδοτική σύνταξη θα υπολογιστεί με μεγαλύτερο συντελεστή αναπλήρωσης. Οι συνταξιούχοι αυτοί ανήκουν σε δύο βασικές κατηγορίες:

Στην πρώτη ανήκουν ασφαλισμένοι του τέως ΙΚΑ με παράλληλη ασφάλιση στον τέως ΟΑΕΕ.

Στη δεύτερη αυτοαπασχολούμενοι

γιατροί και μηχανικοί (ασφάλιση στο τέως ΕΤΑΑ) με παράλληλη ασφάλιση στο Δημόσιο.

Οι συνταξιούχοι αυτοί έχουν λάβει την πρώτη σύνταξή τους από το τέως ΙΚΑ ή το τέως ΕΤΑΑ αντίστοιχα, αλλά δεν έχουν λάβει την προσαύξηση της σύνταξης από τον τέως ΟΑΕΕ και το Δημόσιο. Στο μεταξύ, όσοι θα καταθέσουν από το ερχόμενο Μάιο αίτηση για σύνταξη (και εφεξής) – και έχουν παράλληλο χρόνο ασφάλισης – θα έχουν τη δυνατότητα άμεσης συνταξιοδότησης.

4. ΔΗΛΩΣΕΙΣ ΠΩΣ ΝΑ ΑΠΟΦΥΓΕΤΕ ΤΙΣ ΦΟΡΟΠΑΓΙΔΕΣ

Μέσο: ΤΑ ΝΕΑ

Ημ. Έκδοσης: . . . 01/04/2022 Ημ. Αποδελτίωσης: . . . 01/04/2022

Σελίδα: 21



- 1** Στις 30 Ιουνίου 2022 λήγει η προθεσμία υποβολής των φετινών φορολογικών δηλώσεων από 6,4 εκατ. νοικοκυριά
- 2** Σε έως 8 ίσες μηνιαίες δόσεις θα εξοφληθεί ο φόρος εισοδήματος που θα προκύψει από την εκκαθάριση των δηλώσεων
- 3** Η πρώτη δόση του εκκαθαριστικού θα πρέπει να πληρωθεί έως 29 Ιουλίου 2022 και η τελευταία έως 28 Φεβρουαρίου 2023
- 4** Όσοι πληρώσουν εφάπαξ τον έξιτρα φόρο εισοδήματος έως τις 29 Ιουλίου θα κερδίσουν έκπτωση 3%

Οδηγός επιβίωσης

Δέκα λύσεις στους «γρίφους» της δήλωσης

Η ΑΑΔΕ άνοιξε την ηλεκτρονική πλατφόρμα για την υποβολή των φορολογικών δηλώσεων, με τον χρόνο να λήγει στις 30 Ιουνίου 2022

Χρονικό περιθώριο 3 μηνών για να υποβάλουν τη φορολογική δήλωσή τους έχουν 6,4 εκατ. νοικοκυριά. Η ΑΑΔΕ άνοιξε την ηλεκτρονική πλατφόρμα για την υποβολή των φορολογικών δηλώσεων, με τον χρόνο να λήγει στις 30 Ιουνίου 2022. Ο φετινός φορολογικός λογαριασμός θα εξοφληθεί σε 8 ίσες μηνιαίες δόσεις, με την πρώτη να καταβάλλεται έως τις

29 Ιουλίου και την τελευταία έως τις 28 Φεβρουαρίου 2023. Οι φορολογούμενοι που θα εξοφλήσουν εφάπαξ τον φόρο εισοδήματος έως το τέλος Ιουλίου θα κερδίσουν έκπτωση φόρου 3%.

Όσοι περιμένουν επιστροφή φόρου αλλά και οι φορολογούμενοι που έχουν παιδιά που σπουδάζουν σε άλλη πόλη μακριά από την κύρια

κατοικία τους είναι οι δυο κατηγορίες φορολογούμενων που θα πρέπει να σπεύσουν να υποβάλουν φορολογική δήλωση. Ειδικά για τους φοιτητές προστέθηκαν νέα πεδία στη φορολογική δήλωση που «ξεκλειδώνουν» την επιδότηση των λογαριασμών ρεύματος αναδρομικά από τον Ιανουάριο.

→ ΣΕΛΙΔΕΣ 24, 33

4. ΔΗΛΩΣΕΙΣ ΠΩΣ ΝΑ ΑΠΟΦΥΓΕΤΕ ΤΙΣ ΦΟΡΟΠΑΓΙΔΕΣ

Μέσο: ΤΑ ΝΕΑ

Ημ. Έκδοσης: . . . 01/04/2022 Ημ. Αποδελτίωσης: . . . 01/04/2022

Σελίδα: 24



Φορολογικές δηλώσεις Οδηγός επιβίωσης στο ετήσιο ραντεβού με την Εφορία

Η ΑΑΔΕ άνοιξε την ηλεκτρονική πλατφόρμα για την υποβολή τους, με τους φορολογουμένους να έχουν προθεσμία έως τις 30 Ιουνίου

ΤΗΣ ΜΑΡΙΑΣ ΒΟΥΡΓΑΝΑ

Ο χρόνος για το ετήσιο ραντεβού 6,4 εκατ. νοικοκυριών με την Εφορία άρχισε να «τρέχει». Η ΑΑΔΕ άνοιξε την ηλεκτρονική πλατφόρμα για την υποβολή των φορολογικών δηλώσεων, με τους φορολογουμένους να έχουν προθεσμία για να πατήσουν το κουμπί της υποβολής έως τις 30 Ιουνίου 2022.

Οι φορολογούμενοι που περιμένουν επιστροφή φόρου αλλά και όσοι έχουν παιδιά που σπουδάζουν σε άλλη πόλη μακριά από την κύρια κατοικία τους είναι οι δύο κατηγορίες φορολογουμένων που θα πρέπει να σπεύσουν να υποβάλουν φορολογική δήλωση. Ειδικά για τους φοιτητές δημιουργήθηκαν νέα πεδία στη δήλωση, στα οποία συμπληρώνεται ο αριθμός παροχής ρεύματος της μισθωμένης κατοικίας φοιτητή, ο οποίος δεν υποβάλλει φορολογική δήλωση, αλλά συμπεριλαμβάνεται ως εξαρτώμενο μέλος στη δήλωση των γονέων του.

Με τη συμπλήρωση των κωδικών αυτών θα επιδοτηθούν οι λογαριασμοί ρεύματος της φοιτητικής κατοικίας αναδρομικά από

τον Ιανουάριο, ποσό που μέχρι τον Απρίλιο είναι περίπου 192 ευρώ.

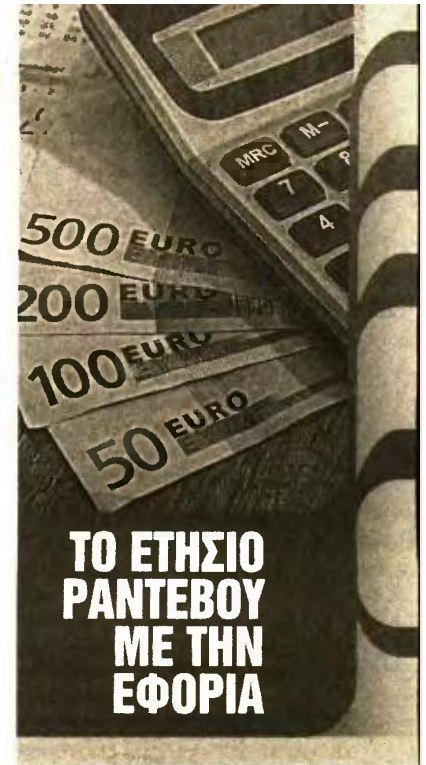
Με την είσοδό τους στην ηλεκτρονική εφαρμογή οι φορολογούμενοι:

Μπορούν να βλέπουν σε έναν συγκεντρωτικό πίνακα και ξεχωριστά για τον κάθε σύζυγο/μέλος συμφώνου συμβίωσης τα βασικά στοιχεία, τόσο για εισοδήματα (τρέχουσες και αναδρομικές αποδοχές, αγροτικές επιδοτήσεις - ενισχύσεις, μερίσματα, τόκοι, δικαιώματα κ.λπ.) όσο και για δαπάνες (δίδακτρα, δάνεια, δαπάνες με ηλεκτρονικά μέσα πληρωμής κ.ά.).

Οφείλουν να ενημερώσουν τα στοιχεία επικοινωνίας τους στην ΑΑΔΕ πριν από την υποβολή της δήλωσης.

Συμπληρώνουν σε διακριτούς κωδικούς τόσο τα κοινά τέκνα όσο και τα τέκνα κάθε συζύγου ή μέλους συμφώνου συμβίωσης που δεν έχουν αποκτηθεί από κοινού (μη κοινά τέκνα). Στην τελευταία αυτή περίπτωση, και όταν οι γονείς δεν υποβάλλουν από κοινού δήλωση, συμπληρώνεται και ο ΑΦΜ του άλλου γονέα.

Επίσης, εκτός από τον ΑΜΚΑ, συμπληρώνεται υποχρεωτικά και



ο ΑΦΜ των τέκνων, εφόσον έχει αποκτηθεί. Επειδή όμως οι φορολογικές δηλώσεις κρύβουν «παγίδες», η ΑΑΔΕ δίνει απαντήσεις για τη συμπλήρωση κρίσιμων κωδικών της δήλωσης φορολογίας εισοδήματος (έντυπο Ε1) που πρέπει να προσέξουν οι φορολογούμενοι.

Πώς γίνεται επιβεβαίωση όταν ο γάμος δεν έχει δηλωθεί και στον πίνακα επιβεβαίωσης δεν εμφανίζεται η σύζυγος;

Θα πρέπει να ενημερώσετε το Μητρώο της ΔΟΥ για την έγγαμη σχέση. Μετά την ενημέρωση θα προχωρήσετε στην επιβεβαίωση αφού πληκτρολογήσετε τον ΑΦΜ της συζύγου και τα υπόλοιπα στοιχεία της που απαιτούνται.

Εχω χωρίσει, πώς θα διαγράψω τη σύζυγο στον πίνακα της επιβεβαίωσης;

Θα πρέπει να ενημερώσετε το Μητρώο της ΔΟΥ για τη διακοπή της έγγαμης σχέσης. Στη συνέχεια, θα διαγράψετε τον ΑΦΜ της συζύγου και αυτόματα θα ακυρωθούν τα στοιχεία της. Τέλος, επιλέγετε «Επιβεβαίωση».

Είναι υποχρεωτική η συμπλήρωση

4. ΔΗΛΩΣΕΙΣ ΠΩΣ ΝΑ ΑΠΟΦΥΓΕΤΕ ΤΙΣ ΦΟΡΟΠΑΓΙΔΕΣ

Μέσο: ΤΑ ΝΕΑ

Ημ. Έκδοσης: . . . 01/04/2022 Ημ. Αποδελτίωσης: . . . 01/04/2022

Σελίδα: 33



► **6,4 εκατ.** νοικοκυριά υποβάλλουν φορολογική δήλωση

► **8,75 εκατ.** είναι ο συνολικός αριθμός των φορολογουμένων

► **3%** έκπτωση φόρου εάν το εκκαθαριστικό της δήλωσης εξοφληθεί εφάπαξ έως 29 Ιουλίου 2022

► **8 μηνιαίες δόσεις** για την εξόφληση του φόρου εισοδήματος που θα προκύψει από την εκκαθάριση των φορολογικών δηλώσεων

► **29 Ιουλίου 2022** θα πρέπει να πληρωθεί η πρώτη δόση του φόρου εισοδήματος και η τελευταία δόση στις 28 Φεβρουαρίου 2023

του ΑΜΚΑ κατά την επιβεβαίωση των στοιχείων;

Ναι. Σε περίπτωση που δεν σας έχει χορηγηθεί ΑΜΚΑ, θα επιλέξετε έναν από τους λόγους της μη απόκτησης.

Δεν συμφωνώ με τα στοιχεία που είναι προσυμπληρωμένα στους κωδικούς των εισοδημάτων. Τι πρέπει να κάνω;

Επικοινωνήστε με τον εργοδότη ή φορέα και σε περίπτωση λανθασμένης υποβολής θα πρέπει ο εργοδότης ή φορέας να υποβάλει ηλεκτρονικά εκ νέου το αρχείο με τα σωστά στοιχεία βεβαίωσης. Σε περίπτωση που ο εργοδότης υποβάλει εκ νέου αρχείο βεβαιώσεων, θα προσυμπληρωθούν τα νέα στοιχεία.

Εχω εισπράξει αναδρομικά συντάξεων. Πώς θα τα δηλώσω;

Τα αναδρομικά των προηγούμενων ετών θα δηλωθούν με τροποποιητική δήλωση στη ΔΟΥ στα έτη που αφορούν. Εάν τα αναδρομικά αφορούν τα φορολογικά έτη 2015 κι εφεξής, η τροποποιητική δήλωση υποβάλλεται ηλεκτρονικά. Οι δηλώσεις αυτές υποβάλλονται εμπρόθεσμα μέχρι 31/12/2022.

Εχω αλλάξει κύρια κατοικία μέσα

στο 2021, πώς το δηλώνω;

Θα επιλέξετε το κίτρινο πλαίσιο στον πίνακα 5.1 και θα εισαγάγετε και τα στοιχεία της άλλης κατοικίας, θα τη χαρακτηρίσετε, θα την καταχωρίσετε και θα επιλέξετε «Μεταφορά στη Δήλωση». Τέλος, θα επιλέξετε την τελευταία κύρια κατοικία και ξανά «Μεταφορά στη Δήλωση».

Πώς θα συμπληρώσω τη δήλωσή μου όταν είμαι φιλοξενούμενος;

Συμπληρώστε στον υποπίνακα του κωδικού 801 τον ΑΦΜ του προσώπου που σας φιλοξενεί, τα τ.μ. της οικίας και τους μήνες φιλοξενίας. Εάν το πρόσωπο που σας φιλοξενεί έχει ήδη υποβάλει φορολογική δήλωση και δεν έχει δηλώσει τη φιλοξενία, θα πρέπει να προηγηθεί η υποβολή τροποποιητικής δήλωσης για να σας συμπεριλάβει στους φιλοξενούμενους.

Πώς θα συμπληρώσω στη δήλωσή μου ότι φιλοξενώ φυσικά πρόσωπα υπόχρεα σε δήλωση;

Στους κωδικούς 007-008 ανοίγει υποπίνακας στον οποίο συμπληρώνετε τον ΑΦΜ του προσώπου που φιλοξενείτε, τα τ.μ. της οικίας σας και τους μήνες που το φιλοξενήσατε.

Πώς θα συμπληρώσω τη δήλωσή μου όταν διαμένω με τον/τη σύζυγό μου έχοντας επιλέξει την υποβολή χωριστής δήλωσης και το ακίνητο που ιδιοκατοικούμε ανήκει στον/στη σύζυγό μου;

Στον υποπίνακα του κωδικού 801 θα επιλέξετε τη συνοίκηση με σύζυγο και στο πεδίο ΑΦΜ θα συμπληρώσετε τον ΑΦΜ του/της συζύγου στον/στην οποίο/α ανήκει το ακίνητο. Ο/Η σύζυγος στον/στην οποίο/α ανήκει το ακίνητο δεν θα δηλώσει στον κωδικό 007 ότι φιλοξενεί τη/τον σύζυγο.

Ο γιος μου συμπλήρωσε τα 18 έτη και είναι εξαρτώμενο μέλος μου. Πρέπει να αποκτήσει δικό του ΑΦΜ;

Τα ενήλικα τέκνα θα πρέπει να διαθέτουν προσωπικό ΑΦΜ προκειμένου να τα συμπεριλάβετε ως εξαρτώμενα μέλη στη δήλωσή σας.



ΑΝΟΙΞΕ Η ΠΛΑΤΦΟΡΜΑ ΓΙΑ ΗΛΕΚΤΡΟΝΙΚΗ ΥΠΟΒΟΛΗ • ΟΙ ΑΛΜΑΓΕΣ ΣΤΑ ΕΝΤΥΠΑ ΚΑΙ ΟΙ ΝΕΟΙ ΚΩΔΙΚΟΙ • ΠΑΝΩ

ΟΙ 4 ΚΑΙΝΟΤΟΜΙΕΣ ΚΑΙ ΤΑ SOS ΣΤΙΣ ΦΕΤΙΝΕΣ ΔΗΛΩΣΕΙΣ

Σε λειτουργία τέθηκε από το βράδυ της Τετάρτης η εφαρμογή για την ηλεκτρονική υποβολή των φετινών δηλώσεων φορολογίας εισοδήματος φυσικών προσώπων. Πάνω από 8,9 εκατομμύρια φορολογούμενοι καλούνται μέχρι τις 30 Ιουνίου να υποβάλουν ηλεκτρονικά τα έντυπα των δηλώσεων για τα εισοδήματα του 2021.

ΓΙΩΡΓΟΣ ΠΑΛΑΙΤΣΑΚΗΣ
gpalaitsakis@e-typos.com

τόκοι, δικαιώματα κ.λπ.) όσο και για δαπάνες (δίδακτρα, δάνεια, δαπάνες με ηλεκτρονικά μέσα πληρωμής κ.ά.).

αποκτηθεί από κοινού (μη κοινά τέκνα). Στην τελευταία αυτή περίπτωση και όταν οι γονείς δεν υποβάλλουν από κοινού δήλωση, συμπληρώνεται και ο ΑΦΜ του άλλου γονέα. Επίσης, εκτός από τον ΑΜΚΑ, συμπληρώνεται υποχρεωτικά και ο ΑΦΜ των τέκνων, εφόσον έχει αποκτηθεί.

Φέτος η Ανεξάρτητη Αρχή Δημοσίων Εσόδων (ΑΑΔΕ) εισήγαγε τέσσερις καινοτομίες με σκοπό να διευκολύνει ακόμα περισσότερο τους πολίτες στην υποβολή των δηλώσεων.

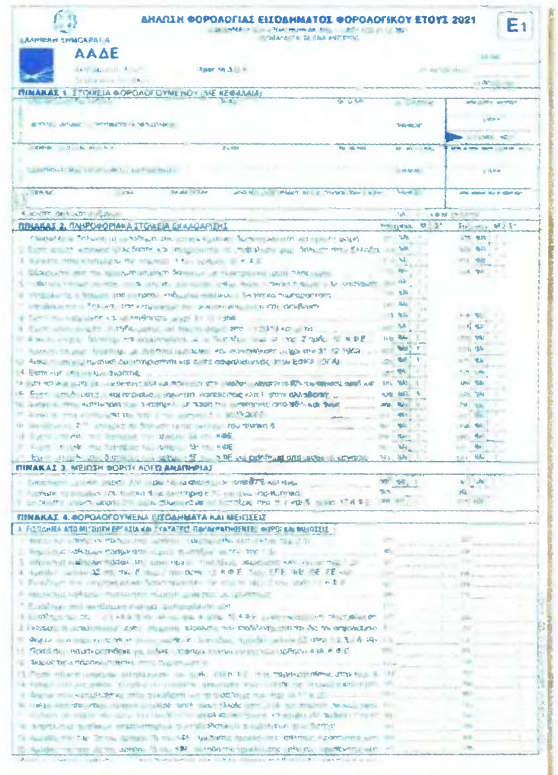
02 Οι φορολογούμενοι οφείλουν να επικαιροποιήσουν τα στοιχεία επικοινωνίας τους στην ΑΑΔΕ πριν την υποβολή της δήλωσης. Σε όσες περιπτώσεις δεν έχει ήδη γίνει επικαιροποίηση μέχρι την 1η/9/2021, παρέχεται η δυνατότητα αυτή και κατά την υποβολή της δήλωσης φορολογίας εισοδήματος μέσω συνδέσμου που οδηγεί στο Μητρώο και Επικοινωνίας της ψηφιακής πύλης myAADE.

04 Διευκολύνεται άμεσα η επιδότηση των λογαριασμών ηλεκτρικού ρεύματος των μισθωμένων φοιτητικών κατοικιών. Στο πλαίσιο αυτό, δημιουργήθηκαν νέα πεδία στις φετινές δηλώσεις φορολογίας εισοδήματος, στα οποία συμπληρώνεται ο αριθμός παροχής ρεύματος της μισθωμένης κατοικίας φοιτητή, ο οποίος δεν υποβάλλει φορολογική δήλωση, αλλά συμπεριλαμβάνεται ως εξαρτώμενο μέλος στη δήλωση των γονέων του. Για την περαιτέρω διευκόλυνση των πολιτών στη συμπλήρωση των φετινών δηλώσεων η ΑΑΔΕ εξέδωσε κι έναν οδηγό ερωταπαντήσεων.

Συγκεκριμένα:

01 Για πρώτη φορά, οι πολίτες μπορούν να βλέπουν σε έναν συγκεντρωτικό πίνακα και ξεχωριστά για τον κάθε σύζυγο/μέλος συμφωνών συμπύκνωσης τα βασικά στοιχεία που έχουν ληφθεί από φορείς τόσο για εισοδήματα (τρέχουσες και αναδρομικές αποδοχές, αγροτικές επιδοτήσεις - ενισχύσεις, μερίσματα,

03 Για πρώτη φορά συμπληρώνονται σε διακριτούς κωδικούς τόσο τα κοινά τέκνα όσο και τα τέκνα κάθε συζύγου ή μέλους συμφώνου συμβίωσης που δεν έχουν



20 ΕΡΩΤΗΣΕΙΣ - ΑΠΑΝΤΗΣΕΙΣ

ΓΙΑ ΤΟΝ ΤΡΟΠΟ ΣΥΜΠΛΗΡΩΣΗΣ ΚΑΙ ΥΠΟΒΟΛΗΣ ΤΟΥ Ε1

01 20 ΠΙΟ ΣΗΜΑΝΤΙΚΕΣ ερωταπαντήσεις για τον τρόπο συμπλήρωσης και υποβολής του Ε1 έχουν ως εξής:

1 Πώς μπορώ να υποβάλω τη φορολογική μου δήλωση;
Οι δηλώσεις υποβάλλονται μόνο ηλεκτρονικά. Εξαιρούνται οι δηλώσεις των αποβιώσαντων και των ανήλικων τέκνων με υποχρέωση υποβολής Ε3, οι οποίες υποβάλλονται σε έντυπη μορφή στην αρμόδια ΔΟΥ.

myAADE / Μητρώο & Επικοινωνία μετά τις 11/09/2021. Εάν δεν τα έχετε επικαιροποιήσει, μέσω συνδέσμου θα οδηγηθείτε στο myAADE για τη συμπλήρωση των στοιχείων επικοινωνίας. Επισημαίνεται η ανάγκη να συμπληρώνεται ορθά η ηλεκτρονική διεύθυνση (e-mail) του υπόχρεου, καθώς αυτή χρησιμοποιείται για την κοινοποίηση πράξεων. Η κοινοποίηση που έχει πραγματοποιηθεί στη συγκεκριμένη διεύθυνση θεωρείται ότι έχει συντελεστεί νόμιμα με αποτέλεσμα να επιφέρει όλες τις συνέπειες που προβλέπονται από το νόμο για το φορολογούμενο.

επιχειρηματική δραστηριότητα και στη συνέχεια θα υποβάλετε τροποποιητική δήλωση στην αρμόδια ΔΟΥ και κατόπιν ελέγχου όλων των προϋποθέσεων που ορίζει ο νόμος θα καθοριστεί ο τρόπος φορολόγησής του εισοδήματός σας.

2 Είναι υποχρεωτική η επικαιροποίηση των στοιχείων επικοινωνίας μου για την υποβολή της δήλωσης;
Τα στοιχεία του φορολογούμενου απαιτείται να είναι επικαιροποιημένα, καθώς στον χρόνο χρησιμοποιούνται και ως στοιχεία επικοινωνίας από τη Φορολογική Διοίκηση. Κατά την ηλεκτρονική υποβολή της δήλωσης με χρήση της διαδικτυακής υπηρεσίας, για την επιβεβαίωση στοιχείων, θα πρέπει ο υπόχρεος και ο σύζυγος να έχουν ήδη επικαιροποιήσει τα στοιχεία επικοινωνίας τους στο

3 Ασκώ επιχειρηματική δραστηριότητα και στη χρήση 2021 έχω εισόδημα και από μισθωτή εργασία. Μπορώ να φορολογηθώ ως μισθωτός και για το εισόδημα από επιχειρηματική δραστηριότητα;
Θα υποβάλετε ηλεκτρονικά την αρχική σας δήλωση δηλώνοντας τα εισοδήματά σας ως έσοδα από

4 Εχω εισπράξει αναδρομικά συντάξεων. Πώς θα τα δηλώσω;
Τα αναδρομικά των προηγούμενων ετών θα δηλωθούν με τροποποιητική δήλωση στην αρμόδια ΔΟΥ στα έτη που αφορούν. Ωστόσο, εάν τα αναδρομικά αφορούν στα φορολογικά έτη 2015 κι εφεξής, η τροποποιητική δήλωση υποβάλλεται ηλεκτρονικά. Οι δηλώσεις αυτές υποβάλλονται εμπρόθεσμα μέχρι 31/12/2022.

5 Πώς θα συμπληρώσω στον πίνακα 5.1 την ιδιοκατοίκηση;
Θα επιλέξετε το κίτρινο πλαίσιο, θα ανοίξει ο υποπίνακας στον οποίο δίνεται η δυνατότητα επιλογής εμφάνισης είτε της περινηθής εικόνας δήλωσης ακινήτων είτε της εικόνας



του Ε9. Δηλώνετε όποια ακίνητα ιδιοκατοικείτε, τα χαρακτηρίζετε ανάλογα (κύρια - 1η δευτερεύουσα - 2η δευτερεύουσα - λοιπές - αυτοτελείς βοθητικές χώροι), τα καταχωρίζετε και τέλος επιλέγετε «Μεταφορά στη Δήλωση». Στην περίπτωση που δεν εμφανίζονται τα ακίνητα που θέλετε να δηλώσετε, θα επιλέξετε εισαγωγή νέου ακινήτου και θα καταχωρίσετε όλα τα στοιχεία του ακινήτου.

Δήλωση». Τα στοιχεία της τελευταίας κύριας κατοικίας θα εμφανισθούν στον πίνακα 5.1α, ενώ το ποσό της αντεικεμενικής δαπάνης της άλλης βοηθητικής (χώροι), τα καταχωρίζετε και τέλος επιλέγετε «Μεταφορά στη Δήλωση». Στην περίπτωση που δεν εμφανίζονται τα ακίνητα που θέλετε να δηλώσετε, θα επιλέξετε εισαγωγή νέου ακινήτου και θα καταχωρίσετε όλα τα στοιχεία του ακινήτου.

6 Εχω αλλάξει κύρια κατοικία μέσα στο 2021. Πώς το δηλώνω;
Θα επιλέξετε το κίτρινο πλαίσιο και θα εισαγάγετε και τα στοιχεία της άλλης κατοικίας, θα τη χαρακτηρίσετε, θα την καταχωρίσετε και θα επιλέξετε «Μεταφορά στη Δήλωση». Τέλος θα επιλέξετε την τελευταία κύρια κατοικία και ξανά «Μεταφορά στη

7 Επιλέγοντας το κίτρινο πλαίσιο στον πίνακα 5.1 ιδιοκατοίκησης, εμφανίζονται, π.χ., 2 ακίνητα, εκ των οποίων το ένα έχει πωληθεί. Πώς θα το διαγράψω;
Στον πίνακα όπου εμφανίζονται τα ακίνητα, είτε βάσει της εικόνας Ε9 είτε βάσει της περινηθής δήλωσης, υπάρχει σε κάθε εγγραφή πεδίο διαγραφής. Διαγράφετε το ακίνητο που δεν έχετε πλέον στην κατοχή σας και επιλέγετε «Μεταφορά στη Δήλωση».

5. ΤΑ 20 SOS ΤΗΣ ΑΑΔΕ ΓΙΑ ΤΙΣ ΦΕΤΙΝΕΣ ΔΗΛΩΣΕΙΣ

Μέσο: ΕΛΕΥΘΕΡΟΣ ΤΥΠΟΣ

Ημ. Έκδοσης: . . . 01/04/2022 Ημ. Αποδελτίωσης: . . . 01/04/2022

Σελίδα: 19



ΕΛΕΥΘΕΡΟΣ ΤΥΠΟΣ
ΠΑΡΑΣΚΕΥΗ 1 ΑΠΡΙΛΙΟΥ 2022

ΟΙΚΟΝΟΜΙΑ | 19

ΑΠΟ 8,9 ΕΚΑΤ. ΦΟΡΟΛΟΓΟΥΜΕΝΟΙ ΚΑΛΟΥΝΤΑΙ ΝΑ ΔΗΛΩΣΟΥΝ ΜΕΧΡΙ ΤΙΣ 30 ΙΟΥΝΙΟΥ ΤΑ ΕΙΣΟΔΗΜΑΤΑ ΤΟΥ 2021



Φέτος δημιουργήθηκαν νέα πεδία, ώστε να συμπληρωθεί η επιδότηση των λογαριασμών ηλεκτρικού ρεύματος των μισθωμένων φοιτητικών κατοικιών

8 Πώς μπορώ να τροποποιήσω τα στοιχεία ενός ακινήτου;
Εφόσον δεν συμφωνείτε με τα στοιχεία των ακινήτων όπως αυτά εμφανίζονται, θα πρέπει να τα διαγράψετε και να τα εισαγάγετε ως νέα ακίνητα με τα σωστά στοιχεία. Οι αλλαγές αυτές αφορούν αποκλειστικά στη συμπλήρωση της δήλωσης Ε1 και δεν επηρεάζουν την περιουσιακή σας εικόνα.

9 Το ακίνητό μου δεν ηλεκτροδοτείται μετά από αίτηση δικατοχής που είχα καταθέσει στον πάροχο ηλεκτρικής ενέργειας και επομένως δεν έχω αριθμό παροχής. Τι πρέπει να συμπληρώσω στον αντίστοιχο κωδικό;
Η συμπλήρωση του αριθμού παροχής για όλα τα ακίνητα είναι υποχρεωτική. Στην περίπτωση που δεν υπάρχει

μετρητής, θα συμπληρώσετε τον εννιάψηφο αριθμό 999999999.

10 Το ακίνητό μου δεν έχει ηλεκτροδοτηθεί και δεν υπάρχει μετρητής κατανάλωσης. Τι θα συμπληρώσω στον αντίστοιχο κωδικό;
Στην περίπτωση που δεν υπάρχει μετρητής, θα συμπληρώσετε τον εννιάψηφο αριθμό 999999999.

11 Πώς θα συμπληρώσω τη δήλωσή μου όταν είμαι φιλοξενούμενος;
Σε περίπτωση φιλοξενίας, πρέπει να συμπληρώσετε στον υποπίνακα του κωδικού 801 τον ΑΦΜ του προσώπου που σας φιλοξενεί, τα τ.μ. της οικίας και τους μήνες φιλοξενίας. Εάν το πρόσωπο που σας φιλοξενεί έχει ήδη υποβάλει φορολογική

δήλωση και δεν έχει δηλώσει τη φιλοξενία, θα πρέπει να προηγηθεί η υποβολή τροποποιητικής δήλωσης για να σας συμπεριλάβει στους φιλοξενούμενους.

12 Πώς θα συμπληρώσω στη δήλωσή μου ότι φιλοξενώ φυσικά πρόσωπα υπόχρεα σε δήλωση;
Στους κωδικούς 007-008 ανοίγει υποπίνακας, στον οποίο συμπληρώνετε τον ΑΦΜ του προσώπου που φιλοξενείται, τα τ.μ. της οικίας σας και τους μήνες που τον φιλοξενίσατε.

13 Εχω εξαρτώμενο μέλος το οποίο δηλώνω στον πίνακα 8 της δήλωσης, ενώ υπάρχει και η υποχρέωση υποβολής φορολογικής δήλωσης από το μέ-

λος. Θα πρέπει να συμπληρώσω τα στοιχεία του εξαρτώμενου μέλους στον υποπίνακα του κωδικού 007-008 για τη φιλοξενία;
Εφόσον το εξαρτώμενο μέλος συνοικεί μαζί σας και δηλώνεται στον πίνακα 8, δεν είναι υποχρεωτική η συμπλήρωση των κωδικών 007-008.

14 Πώς θα συμπληρώσω τη δήλωσή μου όταν διαμένω με τον/την σύζυγό μου έχοντας επιλέξει την υποβολή χωριστής δήλωσης και το ακίνητο που ιδιοκατοικώμε ανήκει στον/στην σύζυγό μου;
Σε περίπτωση φορολογουμένου που έχει επιλέξει την υποβολή χωριστής δήλωσης με τον/την σύζυγο και το ακίνητο ανήκει (ιδιόκτητο ή δωρεάν παρακωρωμένο ή μισθωμένο) στον άλλο σύζυγο, στον υποπίνακα του

κωδικού 801 θα επιλέξει τη συνεισφορά με σύζυγο και στο πεδίο ΑΦΜ θα συμπληρώσει τον ΑΦΜ του συζύγου στον οποίο ανήκει το ακίνητο. Ο/Η σύζυγος στον οποίο ανήκει το ακίνητο δεν θα δηλώσει στον κωδικό 007 ότι φιλοξενεί τον/την σύζυγο.

15 Πώς δηλώνεται η δωρεάν παρακωρωση κατοικίας μέχρι 200 τ.μ. από γονέα σε παιδί και αντίστροφα;
● Αυτός που το παρακωρεί το δηλώνει μόνο στο Ε2 σαν δωρεάν παρακωρωση.
● Αυτός που το κατοικεί το δηλώνει στον πίνακα 5.1α επιλέγοντας τον κωδικό 203 (δωρεάν παρακωρωμένη κατοικία) και συμπληρώνει υποχρεωτικά τον ΑΦΜ του παρακωρωτή.

ΓΥΡΙΣΤΕ ΣΕΛΙΔΑ ►

5. ΤΑ 20 SOS ΤΗΣ ΑΑΔΕ ΓΙΑ ΤΙΣ ΦΕΤΙΝΕΣ ΔΗΛΩΣΕΙΣ

Μέσο: ΕΛΕΥΘΕΡΟΣ ΤΥΠΟΣ

Ημ. Έκδοσης: . . .01/04/2022 Ημ. Αποδελτίωσης: . . .01/04/2022

Σελίδα: 20



ΟΔΗΓΙΕΣ ΓΙΑ ΤΗ ΣΩΣΤΗ ΥΠΟΒΟΛΗ ΤΩΝ ΦΕΤΙΝΩΝ ΦΟΡΟΛΟΓΙΚΩΝ ΔΗΛΩΣΕΩΝ

Πώς να συμπληρώσετε σωστά το Ε1

► ΣΥΝΕΧΕΙΑ ΑΠΟ ΣΕΛ. 18-19

16 Πώς θα συμπληρώσω τη δήλωσή μου όταν έχω ενοίκιο κύριας κατοικίας;

Θα πρέπει να συμπληρώσετε τον πίνακα 5.1. Επιλέγοντας το κίτρινο πλαίσιο, θα καταχωρίσετε τα στοιχεία της κατοικίας, θα τη χαρακτηρίσετε και θα επιλέξετε «Μεταφορά στη Δήλωση». **ΠΡΟΣΟΧΗ:** Θα πρέπει να κλικάρετε στον κωδικό 203 την ένδειξη «Μισθωμένη». Στη συνέχεια, θα συμπληρώσετε και τον πίνακα 6.11.

17 Πώς συμπληρώνω τον πίνακα 6.11 (ενοίκιο κύριας κατοικίας) όταν υπάρχουν περισσότεροι από τρεις εκμισθωτές;

Στον υποπίνακα του κωδικού 801 συμπληρώνετε τους ΑΦΜ των εκμισθωτών και το ποσό ενοικίου που αντιστοιχεί στον καθένα. Εάν οι εκμισθωτές είναι περισσότεροι από τρεις, στις δύο πρώτες σειρές συμπληρώνονται οι δύο εκμισθωτές με τα μεγαλύτερα ποσοστά ιδιοκτησίας και τα ποσά ενοικίου που τους κατεβλήθησαν και στην επόμενη σειρά, στον κωδικό 815, το ποσό που κατεβλήθη μέσα στο 2021 συνολικά στους υπόλοιπους εκμισθωτές, χωρίς να εμφανίζονται το ονοματεπώνυμο και ο ΑΦΜ τους.

18 Πού θα συμπληρώσω το ενοίκιο της δευτερεύουσας ή της εξοχικής κατοικίας;

Θα πρέπει να συμπληρώσετε τον πίνακα 5.1. Επιλέγοντας το κίτρινο πλαίσιο, θα καταχωρίσετε τα στοιχεία της κατοικίας, θα τη χαρακτηρί-



σετε κλικάροντας στον κωδικό 207 ή 209 την ένδειξη «μισθωμένη» και θα επιλέξετε «Μεταφορά στη Δήλωση». Στον πίνακα 6.13, στον κωδικό 417, θα συμπληρώσετε τον ΑΦΜ του εκμισθωτή και στους κωδικούς 419, 420 το ενοίκιο της δευτερεύουσας ή της εξοχικής κατοικίας.

19 Οι κωδικοί με τα ποσά των δαπανών 049-050 προσυμπληρώνονται;

Οι συγκεκριμένοι κωδικοί δεν προσυμπληρώνονται από την ΑΑΔΕ, αλλά το ελάχιστο απαιτούμενο ποσό αναγράφεται από τους φορολογούμενους. Προς διευκόλυνση του υπολογισμού αυτού, η ΑΑΔΕ

αναρτά την ηλεκτρονική πληροφόρηση που έχει στη διάθεσή της και οι φορολογούμενοι, έχοντας οι ίδιοι το βάρος της απόδειξης, αναγράφουν τα ποσά αυτά που πληρούν τις απαιτούμενες προϋποθέσεις. Δαπάνες οι οποίες έχουν μεν εξοφληθεί με ηλεκτρονικά μέσα πληρωμής αλλά δεν περιλαμβάνονται στην αναρτώμενη πληροφόρηση συμπεριλαμβάνονται εφόσον πληρούν τις προϋποθέσεις και αποδεικνύονται από τον φορολογούμενο με κάθε πρόσφορο μέσο. Στον εσωτερικό πίνακα των κωδικών 049-050, εμφανίζονται επιπλέον οι καταβολές φόρου εισοδήματος και ΕΝΦΙΑ που πραγματοποιήθηκαν εντός

του 2021, καθώς και οι καταβολές σε δόσεις δανείων, εφόσον υπάρχουν. Στα αντίστοιχα πεδία, πρέπει να συμπληρωθούν οι καταβολές σε δόσεις δανείων, η πληρωμή ενοικίων, καθώς και η καταβολή ποσού διατροφής εφόσον υπάρχουν και έχουν πραγματοποιηθεί με τα οριζόμενα μέσα ηλεκτρονικής πληρωμής εντός του 2021.

20 Θέλω να δηλώσω εξαρτώμενα τέκνα. Ποιον πίνακα συμπληρώνω;

Θα πρέπει να συμπληρώσετε τον πίνακα 8.1 με τα στοιχεία των εξαρτώμενων τέκνων που σας βαρύνουν και αυτόματα θα συμπληρωθεί στον

ίδιο πίνακα ο αριθμός των τέκνων σας. Συμπληρώστε υποχρεωτικά τον ΑΜΚΑ για όλα τα εξαρτώμενα τέκνα και επιπλέον τον ΑΦΜ για τα ενήλικα τέκνα, καθώς και για τα ανήλικα που τους έχει αποδοθεί ΑΦΜ κατά το χρόνο υποβολής της δήλωσης.

Από φέτος, έχουν προστεθεί 2 νέα πεδία στον εσωτερικό πίνακα: «Μη κοινό τέκνο» και «ΑΦΜ έτερου γονέα». Τα πεδία αυτά συμπληρώνονται από τον Υπόχρεο ή/και την Σύζυγο/ΜΣΣ για τα εξαρτώμενα τέκνα τα οποία προέρχονται από προηγούμενη σχέση.

Σε περίπτωση κοινής δήλωσης, ο κωδικός 003 ενημερώνεται με τον αριθμό των κοινών τέκνων του Υπόχρεου και της Συζύγου/ΜΣΣ, καθώς και των μη κοινών τέκνων του Υπόχρεου.

Ο κωδικός 033 ενημερώνεται με τον αριθμό των τέκνων του Υπόχρεου που έχουν επιλεγεί ως μη κοινά και ο κωδικός 004 ενημερώνεται με τον αριθμό των μη κοινών τέκνων της Συζύγου/ΜΣΣ.

Σε περίπτωση δήλωσης που υποβάλλεται μόνο από Υπόχρεο (χωριστή δήλωση συζύγων, δήλωση άγαμου/διαζευγμένου κ.λπ.), ο Υπόχρεος δεν συμπληρώνει το πεδίο της νέας στήλης «Μη κοινό τέκνο» και όλα τα τέκνα του Υπόχρεου ενημερώνουν τον κωδικό 003. Λαμβάνονται υπόψη για τον Υπόχρεο ο κωδ. 003 (κοινά τέκνα και μη κοινά τέκνα Υπόχρεου) και για τη Σύζυγο/ΜΣΣ αθροιστικά οι κωδ. 004 (μη κοινά τέκνα Συζύγου/ΜΣΣ) και 003 (κοινά τέκνα και μη κοινά τέκνα Υπόχρεου) αφαιρούμενου του πλήθους των τέκνων του κωδ. 033 (μη κοινά τέκνα Υπόχρεου). ■