
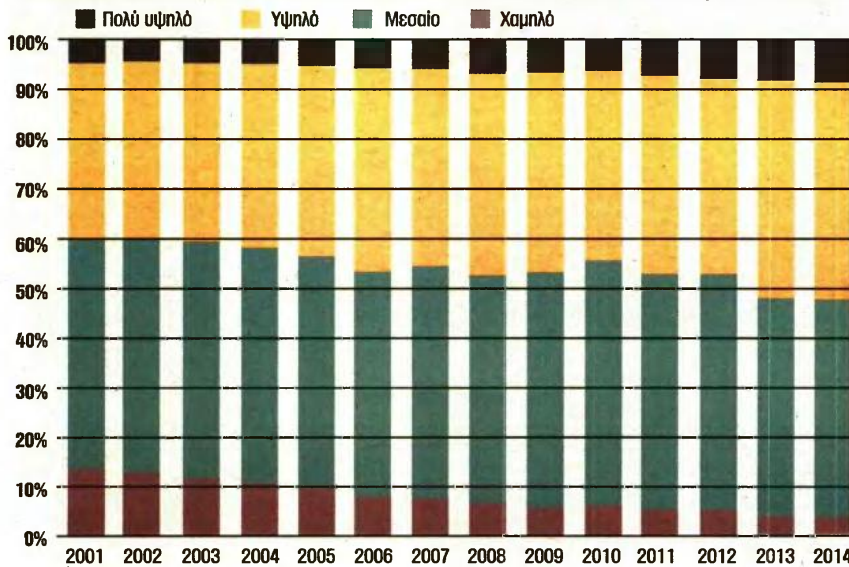




# Ελλάδα

## ΕΞΕΛΙΞΗ ΚΟΙΝΩΝΙΚΟ-ΜΟΡΦΩΤΙΚΟΥ ΕΠΙΠΕΔΟΥ ΝΟΙΚΟΚΥΡΙΟΥ, 2001-2014



Πηγή: ΕΛΣΤΑΤ επεξεργασία στοιχεία: ΙΟΒΕ

## Στοιχεία του ΙΟΒΕ

# «Δωρεάν» Παιδεία μόνο για την ελίτ

Σημαντικές ανισότητες στην πρόσβαση στην τριτοβάθμια εκπαίδευση μεταξύ φοιτητών με διαφορετικό επίπεδο κοινωνικο-μορφωτικές οικογενειακής προέλευσης καταγράφει έρευνα

ΤΗΣ ΜΑΡΝΥΣ ΠΑΠΑΜΑΤΘΑΙΟΥ

**Β**αριά ταξική είναι η «δωρεάν» Παιδεία στη χώρα μας και οι σπουδές στα καλύτερα ελληνικά πανεπιστήμια της χώρας είναι κυρίως προσβάσιμες σε οικογένειες υψηλού κοινωνικού και μορφωτικού επιπέδου. Αυτό προκύπτει από νέα έρευνα του Ιδρύματος Οικονομικών και Βιομηχανικών Ερευνών (ΙΟΒΕ) που παρουσιάστηκε χθες και καταγράφει σημαντικές ανισότητες στην πρόσβαση στην τριτοβάθμια εκπαίδευση μεταξύ φοιτητών με διαφορετικό επίπεδο κοινωνικο-μορφωτικής οικογενειακής προέλευσης.

Έτσι, όπως αποκαλύπτουν τα στοιχεία της έρευνας, περισσότεροι από τους μισούς φοιτητές των πανεπιστημίων (53,3%) προήλθαν το 2014 από οικογένειες με υψηλό κοινωνικό και μορφωτικό επίπεδο. Στην ίδια κατηγορία ανήκει το 30,2% των φοιτητών στα ΤΕΙ (που φέτος έχουν καταγραφεί

και 31,6% στους φοιτητές των λοιπών Ιδρυμάτων. Επιπλέον, στα πανεπιστήμια είναι υψηλότερο το ποσοστό των φοιτητών που προήλθε από οικογένειες πολύ υψηλού κοινωνικο-μορφωτικού επιπέδου (6,4%) έναντι μόλις 1,3% στα ΤΕΙ και 1,4% στα λοιπά Ιδρύματα.

**ΕΠΙΠΕΔΟ ΕΠΙΔΟΣΕΩΝ.** Τα Ιδρύματα δε στα οποία συγκεντρώνεται η «ελίτ» της χώρας σε επίπεδο επιδόσεων είναι οι Ιατρικές Σχολές, το Εθνικό Μετσόβιο Πολυτεχνείο, το Πολυτεχνείο Κρήτης και η Νομική Σχολή Αθηνών. Συγκεκριμένα και όπως προκύπτει από την έρευνα:

■ Περίπου το 40% των πρωτοετών φοιτητών είχαν το 2014 μέτρα απόφοιτη τριτοβάθμιας εκπαίδευσης, όταν στον ευρύτερο πληθυσμό μόλις 27% των γυναικών συγκρίσιμης ηλικίας (35-54 ετών) έχει πτυχίο τριτοβάθμιας εκπαίδευσης. Η αντίστοιχη διαφορά στην πλευρά του πατέρα ανέρχεται

σε 39% στους φοιτητές, έναντι 26% στον ευρύτερο πληθυσμό. Αντίστοιχα, αυξημένο στους φοιτητές είναι το ποσοστό γυναικών (53% έναντι 49,2% στον συνολικό πληθυσμό) και των αποφοίτων ιδιωτικών σχολείων (6,3% έναντι 3,8%), ενώ μειωμένο είναι το ποσοστό των μεταναστών (2,6% έναντι 9,5%).

■ Στη διάρκεια της οικονομικής κρίσης μεταβλήθηκε η σύνθεση του φοιτητικού πληθυσμού. Το ποσοστό φοιτητών με άνεργους γονείς αυξήθηκε από 1,2% το 2001 σε 9,4% το 2014 στην πλευρά της μητέρας και από 0,8% σε 5,8% στην πλευρά του πατέρα. Επιπρόσθετα, ανακόπηκε η προγενέστερη τάση μείωσης των φοιτητών με χαμηλό κοινωνικό και μορφωτικό επίπεδο οικογενειακής προέλευσης.

■ Αυξημένα ποσοστά φοιτητών με πολύ υψηλό κοινωνικό και μορφωτικό επίπεδο γονέων παρατηρούνται στις πανεπιστημιακές σχολές Ιατρικής (10,7% κατά μέσο όρο την περίοδο 2001-2014), Μηχανικών (8,5%) και Νομικής (7,7%). Απομονώνοντας τις συσχετίσεις με τα λοιπά κοινωνικά χαρακτηριστικά, προκύπτει ότι το πολύ υψηλό κοινωνικό και μορφωτικό επίπεδο έχει την ισχυρότερη θετική επίδραση στην πιθανότητα φοίτησης στις σχολές Μηχανικών (27,2%), Ιατρικής (20,2%) και Νομικής (11,9%). Μικρότερη, αλλά θετικά και στατιστικά σημαντική είναι η επίδραση και στις άλλες επιστήμες Υγείας (2,3%), στις Φυσικομαθηματικές επιστήμες (2,1%) και στα τμήματα Καλών Τεχνών (2,1%). Η μεγαλύτερη αρνητική συσχέτιση του κοινωνικού και μορφωτικού επιπέδου με την πιθανότητα φοίτησης παρατηρείται στις φιλοσοφικές σχολές (-6,8%

για τα ανώτατα κοινωνικο-μορφωτικά στρώματα).

Στα ΤΕΙ, οι διαφορές στα κοινωνικά χαρακτηριστικά των φοιτητών ανάλογα με το πεδίο σπουδών είναι λιγότερο εμφανείς.

### ΕΚΠΑΙΔΕΥΣΗ ΚΑΙ ΜΕΤΑΝΑΣΤΕΣ.

Η ίδια μελέτη του ΙΟΒΕ καταγράφει ακόμα ανισότητες στην πρόσβαση μεταναστών («δευτέρη γενιά») στην τριτοβάθμια εκπαίδευση. Συγκεκριμένα, οι μετανάστες έχουν κατά 21,3% υψηλότερη πιθανότητα να σπουδάσουν σε ΤΕΙ (έναντι των πανεπιστημίων και των λοιπών επαγγελματικών σχολών), ενώ μειωμένη είναι η πιθανότητα για τους μετανάστες να σπουδάσουν σε πανεπιστήμιο (-19,9%) ή σε επαγγελματική σχολή (-0,8%). Στη διάρκεια της κρίσης, η συμμετοχή τους στην τριτοβάθμια εκπαίδευση μειώθηκε από 3,6% το 2010 σε 2,6% το 2014, ύστερα από μια περίοδο συνεχούς αύξησης, πριν από την κρίση.

Η κρίση επέδρασε ακόμα στη συμμετοχή των αποφοίτων του ιδιωτικού σχολείου στην τριτοβάθμια εκπαίδευση συνολικά. Η συμμετοχή μειώθηκε σε 6,3% το 2014 από 7,0% το 2010. Επιπλέον, η κρίση οδήγησε στην ελαφρά μείωση της επίδρασης του ιδιωτικού σχολείου στην πιθανότητα φοίτησης στο πανεπιστήμιο (έναντι της φοίτησης σε ΤΕΙ) από 17,5% το 2010 σε 14,6% το 2014.

Τέλος, η κρίση επέδρασε στην επιλογή των φοιτητών να σπουδάσουν στον τόπο κατοικίας τους. Τα ποσοστά εντοπισότητας αυξήθηκαν από περίπου 30% πριν από την κρίση σε 33,9% το 2011 και 35,2% το 2013, υποχωρώντας στη συνέχεια σε 31,2% το 2014.



ΕΓΓΡΑΦΕΣ ΦΟΙΤΗΤΩΝ ΑΝΑ ΠΕΔΙΟ ΣΠΟΥΔΩΝ ΠΑΝΕΠΙΣΤΗΜΙΑΚΗΣ ΕΚΠΑΙΔΕΥΣΗΣ 2001-2014

	2001	2002	2003	2004	2005	2006	2007	2008	2009	2010	2011	2012	2013	2014
Μηχανικών	6.468	6.580	6.829	5.500	5.128	5.097	5.065	5.430	5.726	5.706	5.433	6.187	7.155	8.104
Οικονομικών Επιστημών & Διοίκησης Επιχειρήσεων	6.413	6.086	5.908	5.463	5.565	5.422	5.440	5.739	5.944	5.901	5.656	6.432	7.000	7.013
Λοιπά	5.030	4.953	4.959	4.369	4.340	4.232	4.199	4.372	4.365	4.268	4.106	4.556	4.292	4.615
Κοινωνικών & Πολιτικών Επιστημών	4.104	3.997	3.964	3.682	3.810	3.945	3.841	3.914	4.021	4.133	3.978	4.282	4.095	4.116
Φιλοσοφικής	4.784	4.631	4.416	4.102	4.262	4.194	4.191	4.459	4.546	4.642	4.478	5.044	4.015	4.069
Φυσικομαθηματικών Επιστημών	3.770	3.921	3.962	2.976	3.102	3.024	2.980	3.049	3.179	3.105	3.152	3.442	3.652	3.778
Πληροφορικής & Επικοινωνιών	1.299	1.506	1.673	1.675	1.645	1.663	1.748	1.651	1.611	1.642	1.646	1.814	1.967	2.401
Παιδαγωγικά Δασκάλων	1.839	1.972	2.011	1.972	2.160	2.145	2.249	2.496	2.521	2.412	2.406	2.386	2.087	2.145
Γεωπονικών Επιστημών	1.041	983	1.063	899	938	847	887	867	930	922	865	1.027	1.699	2.050
Ιατρικών Επιστημών	1.843	1.846	1.741	1.437	1.247	1.316	1.342	1.441	1.524	1.438	1.417	1.568	1.795	1.817
Ξένων Γλωσσών & Πολιτισμών	2.510	2.315	2.444	2.218	2.249	1.941	1.918	1.998	2.004	2.267	2.105	2.329	1.858	1.803
Παιδαγωγικά Νηπιαγωγών	1.380	1.400	1.480	1.252	1.232	1.303	1.380	1.376	1.435	1.490	1.339	1.553	1.472	1.609
Νομικών	2.982	2.647	2.507	1.896	1.614	1.557	1.596	1.677	1.614	1.623	1.683	1.719	1.548	1.539
Καλών Τεχνών	745	708	849	869	894	1.050	1.018	1.185	1.113	1.231	1.195	1.170	1.351	1.296
Άλλες Επιστήμες Υγείας	895	914	991	729	805	855	892	933	952	873	895	972	1.115	1.215
Θεολογίας	1.223	1.314	1.284	1.165	1.029	1.133	1.226	1.196	1.205	1.287	868	1.113	947	700
Σύνολο	46.326	45.773	46.081	40.204	40.020	39.724	39.972	41.783	42.690	42.940	41.222	45.594	46.048	48.270

Πηγή: ΕΛ.ΣΤΑΤ. Επεξεργασία στοιχείων: ΙΟΒΕ

ΕΡΕΥΝΑ ΙΟΒΕ: ΣΤΡΟΦΗ ΣΤΙΣ ΕΠΙΛΟΓΕΣ ΚΑΙ «ΠΡΙΜΟΔΟΤΗΣΗ» ΤΟΥ ΥΨΗΛΟΥ ΜΟΡΦΩΤΙΚΟΥ ΕΠΙΠΕΔΟΥ

# Η κρίση άλλαξε το προφίλ φοιτητών

Θύματα της κρίσης όσον αφορά τις σπουδές τους είναι οι φοιτητές με μεσαίο και χαμηλό μορφωτικό επίπεδο, καθώς ο αριθμός τους είναι μειωμένος στα πανεπιστήμια και ΤΕΙ τα χρόνια της κρίσης. Οι άνδρες πάντως δείχνουν να κινητοποιούνται περισσότερο από την οικονομική κρίση και να διεκδικούν μία θέση στην Τριτοβάθμια Εκπαίδευση προσδοκώντας σε ένα καλύτερο μέλλον.

Μεταξύ άλλων, κομβικό ρόλο στην πορεία ενός φοιτητή στην Τριτοβάθμια Εκπαίδευση παίζει το μορφωτικό επίπεδο της μητέρας του, όμως την επαγγελματική του πορεία καθορίζει το επάγγελμα του πατέρα του.

Οι γυναίκες υπερεκπροσωπούνται στα πανεπιστήμια, οι άνδρες στα ΤΕΙ (ο.σ.: τα οποία καταργούνται από τον Σεπτέμβριο του 2019), ενώ οι επιστήμες της Ιατρικής, των Πολυτεχνικών και της Νομικής συγκεντρώνουν εισακτέους που προέρχονται από οικογένειες με υψηλό μορφωτικό επίπεδο. Μάλιστα, οι φοιτητές με το υψηλότερο μορφωτικό επίπεδο φαίνεται να κατευθύνονται προς δύο συγκεκριμένα ιδρύματα.

**Συμπεράσματα**

Στο ΕΜΠ το 10,5% (κατά μέσο όρο την περίοδο 2001-2014) των φοιτητών προέρχονται από οικογένειες με πολύ υψηλό κοινωνικό-μορφωτικό επίπεδο. Το αντίστοιχο ποσοστό στο Πολυτεχνείο Κρήτης ανέρχεται σε 7,1%

Το υψηλότερο ποσοστό φοιτητών από τα υψηλότερα κοινωνικά-μορφωτικά στρώματα της κοινωνίας καταγράφεται στο ΕΚΠΑ (5,1%).

Τα παραπάνω είναι μερικά μόνο από τα συμπεράσματα που προκύπτουν από την έρευνα με θέμα «Εκπαιδευτικές ανισότητες στην Ελλάδα: Πρόσβαση στην Τριτοβάθμια Εκπαίδευση και επιπτώσεις στην κρίση», που διενέργησε το Ίδρυμα Οικονομικών και Βιομηχανικών Ερευνών (ΙΟΒΕ) για το κοινωνικό προφίλ των φοιτητών. Αν και τα στοιχεία αφορούν τις κοινωνικές μεταβολές στο σύνολο των φοιτητών μέχρι και το 2014, προκύπτουν από τα πρώτα χρόνια της κρίσης ορισμένες τάσεις των φοιτητών σε συνδυασμό με τις θεσμικές αλλαγές στην Τριτοβάθμια



Οι γυναίκες κατευθύνονται στο μεγαλύτερο ποσοστό στους φοιτητές πανεπιστημίων, έναντι των ανδρών, που κυρίως διοικούνται στα ΤΕΙ.

ΕΛΠΙΔΑ ΟΙΚΟΝΟΜΙΔΗ  
eikonomid@e-typos.com

**Σε ΕΜΠ και ΕΚΠΑ κατευθύνονται παιδιά οικογενειών από τα υψηλά κοινωνικά και μορφωτικά στρώματα. Προτίμηση σε τμήματα Πληροφορικής, Μηχανικών και Γεωπονικής**

μια Εκπαίδευση. Η κρίση ενίσχυσε τους φοιτητές με υψηλό κοινωνικό-μορφωτικό επίπεδο καθώς ανήλθε σε 45,6% το 2014, από 42,3% το 2011 και 36,3% το 2001.

Αυξήθηκε και το ποσοστό φοιτητών από οικογένειες με πολύ υψηλό κοινωνικό-μορφωτικό επίπεδο, από 2,1% το 2001 σε 3,4% το 2011 και 4,7% το 2014. Αντίστροφα, το ποσοστό φοιτητών από οικογένειες με μεσαίο κοινωνικό-μορφωτικό επίπεδο μειώθηκε στο 42,5% το 2014

από 47,1% το 2011 και 52,1% το 2001. Εντός μίας 15ετίας (από το 2000 έως και το 2014), οι προτεραιότερες στους φοιτητές φαίνεται ότι έχουν αλλάξει.

Οι επιλογές των μηχανικών σχολών, της πληροφορικής, των γεωπονικών επιστημών έχουν κερδίσει το ενδιαφέρον των φοιτητών, που ασμακρύνονται από τις νομικές σπουδές (ο.σ.: από 6,4% των φοιτητών το 2001 έπεσαν στο 3,2% το 2014), τις φιλοσοφικές και τις ξένες γλώσσες.

Ενώ διαχρονικά οι γυναίκες κατέχουν το μεγαλύτερο ποσοστό στους φοιτητές πανεπιστημίων, έναντι των αντρών που κυρίως διοικούνται στα ΤΕΙ, η κρίση φαίνεται να αλλάζει αυτές τις ισορροπίες.

Οι άντρες, όπως δείχνει η αυξητική τάση, «ενεργοποιήθηκαν» από τις δύσκολες οικονομικές συγκυρίες κάνοντας πιο δυναμική τη παρουσία τους εντός της Τριτοβάθμιας Εκπαίδευσης. Ενδεικτικά, το 2009 το ποσοστό τους στα πανεπιστήμια ήταν 39,1%, μέσα σε πέντε χρόνια αυξήθηκε θεαματικά και το 2014 κατεγράφη ποσοστό 42,9%.

**Προτιμήσεις**

Οι άνδρες φοιτούν σε συντριπτικό ποσοστό σε σχολές Πληροφορικής (77,8%) και Μηχανικών (63,5%) και κατευθύνονται κυρίως σε πολυτεχνικά ιδρύματα σε ποσοστό 78,1% (στοιχεία 2014). Στη διάρκεια της κρίσης εντάθηκαν ελαφρώς οι κοινωνικές ανισότητες στην πρόσβαση των σχολών Ιατρικής και Νομικής, με το μεγαλύτερο ποσοστό φοιτητών να προέρχεται από υψηλά κοινωνικά στρώματα, ενώ αντίθετα στο χώρο των μηχανικών εξομαλύνθηκαν αυτές οι ανισότητες.

Παράλληλα, οι Γεωπονικές εν μέσω κρίσης «άνθισαν» στο μυαλό των φοιτητών και τις επέλεξαν και άτομα υψηλού μορφωτικού επιπέδου.

▶▶ ΤΙ ΕΓΙΝΕ ΟΤΑΝ ΕΦΑΡΜΟΣΤΗΚΕ

## Στο τραπέζι ξανά η βάση του 10

ΕΧΕΙ επιστρέψει στο δημόσιο διάλογο η συζήτηση για την επαναφορά της βάσης του 10 και τα στοιχεία της έρευνας κάνουν μία ενδιαφέρουσα σύγκριση του μέτρου τα λίγα χρόνια εφαρμογής του. Η βάση του 10 απέκλεισε την πρώτη χρονιά εφαρμογής της (2006) 13.000 υποψηφίους των Πανελλαδικών από την εισαγωγή στην Τριτοβάθμια Εκπαίδευση. Ο αριθμός των φοιτητών μειώθηκε στους 23,8 χιλ. το 2006, από 36,6 χιλ. το

2005, με το ποσοστό μείωσης μέσα σε ένα χρόνο να αγγίζει το 35,1%.

Ο αριθμός αυτός μείωσε τους εισακτέους στα ΤΕΙ και κυρίως είχε επίδραση στους άνδρες, με τις γυναίκες εκείνη την περίοδο να κατέχουν το 57%-58% των θέσεων στα πανεπιστήμια.

Αντίθετα, όταν καταργήθηκε το μέτρο το 2010, το ποσοστό των γυναικών στην Τριτοβάθμια Εκπαίδευση έπεσε στο 52%

### 3. ΑΠΑΓΟΡΕΥΣΗ ΤΩΝ ΑΜΒΛΩΣΕΩΝ ΣΤΗΝ ΑΛΑΜΠΑΜΑ

Μέσο: . . . . . ΚΑΘΗΜΕΡΙΝΗ

Ημ. Έκδοσης: . . . 16/05/2019 Ημ. Αποδελτίωσης: . . . 16/05/2019

Σελίδα: . . . . . 9



## Απαγόρευση των αμβλώσεων στην Αλαμπάμα

**ΜΟΝΤΓΚΟΜΕΡΙ.** Νόμο για τη σχεδόν ολοκληρωτική απαγόρευση των αμβλώσεων, ακόμη και σε περιπτώσεις βιασμού ή αιμομιξίας, ψήφισε το βράδυ της Τρίτης η Βουλή της Αλαμπάμα. Ο νόμος, ο αυστηρότερος στην αμερικανική επικράτεια, δεν πρόκειται να τεθεί σε ισχύ, εφόσον αντιβαίνει στη νομολογία του Ανωτάτου Δικαστηρίου, αλλά οι υποστηρικτές του ελπίζουν να προκαλέσουν νέα απόφαση του Ανωτάτου Δικαστηρίου ώστε να ανατραπεί η απόφαση-σταθμός του 1973.

Το 1973, στην υπόθεση «Roe εναντίον Wade», το Ανώτατο Δικαστήριο επέτρεψε τις αμβλώσεις στις ΗΠΑ μέχρι να φθάσει το έμβρυο στο στάδιο ανάπτυξης που θα του επέτρεπε να επιβιώσει έξω από τη μήτρα. Το ίδιο δικαστήριο επιβεβαίωσε την απόφαση αυτή το 1992.

Οι Ρεπουμπλικανοί, που έχουν ως «σημαία» τους το ζήτημα των αμβλώσεων, ελπίζουν σε ευνοϊκότερες δικαστικές αποφάσεις μετά τη στελέχωση πολλών ομοσπονδιακών δικαστηρίων αλλά και του Ανωτάτου Δικαστηρίου από δικαστές που επέλεξε ο Ρεπουμπλικανός πρόεδρος Τραμπ. Δεκάδες σχετικές υποθέσεις έχουν πάρει τον δρόμο της Δικαιοσύνης, καθώς πολίτες με ρεπουμπλικανικές πλειοψηφίες ψηφίζουν περιοριστικούς νόμους και οι υπερασπιστές των δικαιωμάτων των γυναικών προσφεύγουν στα δικαστήρια, τα οποία μπλοκάρουν την εφαρμογή τους μέχρι οι υποθέσεις να τελεσιδικήσουν.

Σημαντική λεπτομέρεια: οι υποθέσεις δεν απαιτείται να κριθούν από το Ανώτατο Δικαστήριο. Το



«**Βουλευτές,** βγείτε έξω από τη μήτρα μου», γράφει το πλακάτ της διαδηλώτριας στην Αλαμπάμα.

δικαστήριο αποφασίζει μόνο του ποιες υποθέσεις θέλει να αναλάβει και δεν υποχρεούται να δικαιολογήσει την άρνησή του να εξετάσει κάποια υπόθεση.

Η καθηγήτρια Δικαίου Τζέσι Χιλ υποστήριξε στην εφημερίδα Guardian ότι, αν το Ανώτατο Δικαστήριο θέλει να αποφύγει την εντύπωση ότι επηρεάζεται από αλλαγές προσωπικού, μπορεί να μην αναμειχθεί. Αν όμως αναμειχθεί, μπορεί να έρθει το τέλος της φιλελεύθερης αμερικανικής νομοθεσίας περί αμβλώσεων, αφού η νέα πλειοψηφία των πέντε δικαστών έχει δώσει σαφείς ενδείξεις ότι τάσσεται κατά των αμβλώσεων.

REUTERS, A.P.

#### 4. ΑΣΕΠ 182 ΠΡΟΣΛΗΨΕΙΣ ΣΤΙΣ ΣΥΓΚΟΙΝΩΝΙΕΣ ΟΙ ΗΜΕΡΟΜΗΝΙΕΣ ΓΙΑ ΤΙΣ...

Μέσο: . . . . . ΗΧΩ ΤΩΝ ΔΗΜΟΠΡΑΣΙΩΝ

Ημ. Έκδοσης: . . . 15/05/2019 Ημ. Αποδελτίωσης: . . . 16/05/2019

Σελίδα: . . . . . 5



### **ΑΣΕΠ: 182 ΠΡΟΣΛΗΨΕΙΣ ΣΤΙΣ ΣΥΓΚΟΙΝΩΝΙΕΣ - ΟΙ ΗΜΕΡΟΜΗΝΙΕΣ ΓΙΑ ΤΙΣ ΑΙΤΗΣΕΙΣ**

ΑΣΕΠ: Προσλήψεις 182 ατόμων για την κάλυψη αναγκών καθαριότητας της ΟΣΥ Α.Ε που εδρεύει στον Νομό Αττικής.

Η Ανώνυμη Εταιρεία Οδικές Συγκοινωνίες ανακοινώνει την πρόσληψη 182 ατόμων μέσω ΑΣΕΠ με σύμβαση εργασίας ιδιωτικού δικαίου ορισμένου χρόνου, διάρκειας 18 μηνών. Περίοδος Υποβολής Αιτήσεων: 11/05/2019-20/05/2019

Η σειρά κατάταξης μεταξύ των υποψηφίων καθορίζεται με βάση τα ακόλουθα κριτήρια:

1. Χρόνος ανεργίας (από 4 έως 12 μήνες)
2. Αριθμός τέκνων πολύτεκνης οικογένειας
3. Αριθμός τέκνων τρίτεκνης οικογένειας
4. Αριθμός ανηλίκων τέκνων (έως 2 τέκνα)
5. Μονογονεϊκές οικογένειες
6. Εμπειρία (συνολικός χρόνος απασχόλησης έως 72 μήνες) 6.α. Αποκτηθείσα σε φορείς της παρ. 1 του άρθρου 14 του ν. 2190/1994 6.β. Αποκτηθείσα στον ιδιωτικό τομέα
7. Αναπηρία υποψηφίου με ποσοστό τουλάχιστον 50% 8. Αναπηρία γονέα, τέκνου, αδελφού ή συζύγου.



# Εως 100 ευρώ φθάνει η ανώτατη έκπτωση στον ΕΝΦΙΑ του 2019

*Καμία μείωση για τους ιδιοκτήτες με ακίνητη περιουσία άνω των 200.000 ευρώ*

Του **ΠΡΟΚΟΠΗ ΧΑΤΖΗΝΙΚΟΛΑΟΥ**

Στα 100 ευρώ καθορίζεται το ανώτατο ποσό της έκπτωσης που μπορεί να έχει κάποιος ιδιοκτήτης ακινήτου από τη μείωση του ΕΝΦΙΑ, όπως προκύπτει από τροπολογία που κατατέθηκε στη Βουλή σε νομοσχέδιο του υπουργείου Υγείας. Ταυτόχρονα, διευρύνεται ενδεχομένως ο αριθμός των δικαιούχων και της έκπτωσης που θα έχουν, καθώς στην αξία της ακίνητης περιουσίας που λαμβάνεται υπόψη για τη χορήγηση της έκπτωσης, δεν θα συνυπολογίζεται η αξία των αγροτεμαχίων.

Το υπουργείο Οικονομικών προχωρεί σε αυτή τη διεύρυνση καθώς χρόνια τώρα αδυνατεί να υπολογίσει την αξία των αγροτεμαχίων και ως εκ τούτου τα έχει εξαιρέσει από τον συμπληρωματικό ΕΝΦΙΑ. Οπότε, αναγκάζεται να προβεί σε αυτή τη νομοτεχνική βελτίωση με αποτέλεσμα κάποιοι ιδιοκτήτες να βγουν κερδισμένοι πληρώνοντας χαμηλότερο ΕΝΦΙΑ. Δεν περιλαμβάνεται η φορολόγηση τους στον συμπληρωματικό ΕΝΦΙΑ καθώς δεν μπορεί να υπολογιστεί το σύνολο της περιουσίας. Αυτό όμως που πρέπει να γίνει ξεκάθαρο είναι ότι ουδείς μπορεί να έχει έκπτωση μεγαλύτερη των 100 ευρώ και ότι η έκπτωση μηδενίζεται για τους ιδιοκτήτες των οποίων το σύνολο της ακίνητης περιουσίας ξεπερνάει τις 200.000 ευρώ. Στην αιτιολογική έκθεση των νέων διατάξεων τονίζεται ότι αφενός «όταν η μείωση του 30% είναι μικρότερη ή ίση των 100 ευρώ, τότε αυτή λαμβάνεται ολόκληρη, και, αφετέρου, διευρύνεται ο αριθμός των φορολογουμένων οι οποίοι θα λάβουν τη μείωση, γιατί στην αξία της ακίνητης περιουσίας που λαμβάνεται υπόψη για τη χορήγηση της δεν συνυπολογίζεται η αξία των γηπέδων εκτός σχεδίου πόλης ή οικισμού των φορολογουμένων».

Επί της ουσίας, οι ιδιοκτήτες ακινήτων των οποίων η αξία της ακίνητης περιουσίας δεν υπερ-



**Οι ιδιοκτήτες** ακινήτων των οποίων η αξία της ακίνητης περιουσίας δεν υπερβαίνει τις 60.000 ευρώ δικαιούνται ολόκληρη την προβλεπόμενη μείωση του ΕΝΦΙΑ κατά 30%, εφόσον αυτή είναι ίση ή χαμηλότερη με 100 ευρώ.

**Στην αξία της ακίνητης περιουσίας που λαμβάνεται υπόψη για τη χορήγηση της έκπτωσης δεν θα συνυπολογίζεται η αξία των αγροτεμαχίων.**

βαίνει τις 60.000 ευρώ δικαιούνται ολόκληρη την προβλεπόμενη μείωση του ΕΝΦΙΑ κατά 30%, εφόσον αυτή είναι ίση ή χαμηλότερη με 100 ευρώ.

Για τους ιδιοκτήτες ακινήτων των οποίων η ακίνητη περιουσία ξεπερνάει τα 60.000 ευρώ, εφαρμόζονται οι «κόφτες», έτσι ώστε η έκπτωση να μην ξεπερνάει σε καμία περίπτωση τα 100 ευρώ. Σύμφωνα με τη διάταξη, «όταν

η συνολική αξία της ακίνητης περιουσίας υπερβαίνει το ποσό των 60.000 ευρώ και η μείωση του πρώτου εδαφίου υπερβαίνει τα 100 ευρώ, το τελικό ποσό της μείωσης περιορίζεται στο ποσό των 100 ευρώ, μειωμένο κατά επτά δέκατα (0,7) του ευρώ ανά χιλία (1.000) ευρώ ακίνητης περιουσίας για το ποσό άνω των 60.000 ευρώ. Στη συνολική αξία της ακίνητης περιουσίας της παρούσας παραγράφου δεν συνυπολογίζεται η αξία των δικαιωμάτων επί των γηπέδων εκτός σχεδίου πόλης ή οικισμού».

Σύμφωνα με την έκθεση του Γενικού Λογιστηρίου του Κράτους, «από τις νέες διατάξεις επέρχεται απώλεια εσόδων του κρατικού προϋπολογισμού, από τον επαναπροσδιορισμό της μείωσης του ΕΝΦΙΑ, το ύψος της οποίας δεν μπορεί να προσδιοριστεί καθόσον εξαρτάται από πραγματικά γεγονότα (αριθμός

φυσικών προσώπων που θα ενταχθούν στη ρύθμιση, κ.λπ.)».

Πάντως, δεν αποκλείεται οι μειώσεις στον ΕΝΦΙΑ να εξαλειμιστούν καθώς επίκειται νέα αναπροσαρμογή των αντικειμενικών αξιών στα μέσα Ιουνίου. Βέβαια, αν και οι νέες τιμές θα θεθούν σε ισχύ αμέσως, αυτές δεν θα χρησιμοποιηθούν για τον υπολογισμό του ΕΝΦΙΑ του 2019 αλλά του επόμενου έτους. Δηλαδή, η μείωση έως και 100 ευρώ το 2019 μπορεί να χαθεί ή να περιορισθεί το 2020.

Στελέχη του υπουργείου Οικονομικών αναφέρουν ότι κίνδυνος για αύξηση των αντικειμενικών αξιών υπάρχει αφενός σε 4.132 περιοχές της χώρας, όπου η κυβέρνηση είχε αποφασίσει το περυσινό διάστημα να κρατήσει τις τιμές στα ίδια επίπεδα με στόχο να μην πληγούν οι ιδιοκτήτες ή προχώρησε σε μικρές αυξήσεις, αφετέρου στις περιοχές του κέντρου των Αθηνών.



# Στις 120 δόσεις και οι οφειλές στα Ταμεία πριν από το 2002

Όλες οι λεπτομέρειες του νόμου για κάθε φορέα

Του Στέλιου Παπαπέτρου  
spapap@naftemporiki.gr

Στη νέα ρύθμιση με τις 120 μηνιαίες δόσεις μπορούν να ενταχθούν όλες οι οφειλές που δημιουργήθηκαν έως και την 31η Δεκεμβρίου του 2018.

Αυτό αναφέρεται ρητά στο πρώτο άρθρο του νόμου. Αυτό σημαίνει ότι μπορούν να ρυθμιστούν και οφειλές που δημιουργήθηκαν πριν από το 2002, δηλαδή οφειλές της δεκαετίας του 1990. Επισημαίνεται, μάλιστα, ότι η ένταξη στη ρύθμιση μπορεί να γίνει με αίτηση αυτού που χρωστά ασφαλιστικές εισφορές.

Η νέα ρύθμιση αφορά τους πάντες. Μπορούν, δηλαδή, να ενταχθούν σε αυτήν όλα τα νομικά και φυσικά πρόσωπα που έχουν οφειλές προς τους φορείς Κοινωνικής Ασφάλισης, δηλαδή προς όλα τα πρώην Ταμεία που εντάχθηκαν στον ΕΦΚΑ, όπως είναι τα χρέη προς τον πρώην ΟΑΕΕ (ΓΕΒΕ), το πρώην ΙΚΑ, το πρώην ΕΤΑΑ και τον πρώην ΟΓΑ.

## Οι νέες διατάξεις

Στο πρώτο άρθρο του νόμου αναφέρεται συγκεκριμένα ότι μπορούν να ρυθμιστούν ακόμη και τα χρέη εκείνα τα οποία αφορούν επιχειρήσεις, επαγγελματικές δραστηριότητες, καταστήματα, βιοτεχνίες κ.λπ. ανεξάρτητα από το εάν σήμερα συνεκτίθεται ή έχει διακοπεί η λειτουργία της επιχείρησης. Συνεπώς εντάσσονται και οι οφειλές που αφορούν οποιεσδήποτε έχουν ήδη κλείσει ή έχουν διακοπεί για οποιονδήποτε λόγο τη λειτουργία τους.

Όπως αναφέρεται στο πρώτο άρθρο, «στη ρύθμιση υπάγονται, μεταξύ άλλων, και οφειλές λόγω παλαιότερης άσκησης εμπορικής δραστηριότητας, ακόμη κι αν εν τω μεταξύ ο οφειλέτης προχώρησε σε διακοπή της δραστηριότητας στην αρμόδια ΔΟΥ και σε διαγραφή από τον αρμόδιο ασφαλιστικό φορέα».

μόδια ΔΟΥ και σε διαγραφή από την ασφάλιση του αρμόδιου ασφαλιστικού φορέα».

Σχετικά με τον πρώην ΟΓΑ επισημαίνεται ότι για τους αγρότες δεν προβλέπεται δυνατότητα επανυπολογισμού. Προβλέπεται, όμως, διαγραφή των προσαυξήσεων, ήτοι «κούρεμα» 100%, ενώ για τους άλλους αυτοαπασχολούμενους το «κούρεμα» των προσαυξήσεων είναι 85%.

## Εγκλωβισμένοι συνταξιούχοι

Επισημαίνεται ότι στη ρύθμιση μπορούν να ενταχθούν, εάν το επιλέξουν, περίπου 80.000 ασφαλισμένοι ηλικίας άνω των 62 ετών, οι οποίοι μέχρι σήμερα, επειδή έχουν ανεξόφλητες οφειλές που δεν τις έχουν ρυθμίσει, δεν μπορούν να πάρουν και τη σύνταξη τους.

Σήμερα, με βάση την ισχύουσα νομοθεσία δίνεται η δυνατότητα συνταξιοδότησης για όσους έχουν χρέη έως 20.000 ευρώ στον πρώην ΟΑΕΕ, 15.000 ευρώ στον πρώην ΕΤΑΑ και 4.000 ευρώ στον πρώην ΟΓΑ.

Όπως προβλέπεται με τροπολογία που κατατέθηκε στο σχέδιο νόμου, το όριο της οφειλής που επιτρέπει τη συνταξιοδότηση αγρωτών με παρακράτηση των ασφαλιστικών

**Στη ρύθμιση υπάγονται, μεταξύ άλλων, και οφειλές λόγω παλαιότερης άσκησης εμπορικής δραστηριότητας, ακόμη κι αν εν τω μεταξύ ο οφειλέτης προχώρησε σε διακοπή της δραστηριότητας στην αρμόδια ΔΟΥ και σε διαγραφή από τον ασφαλιστικό φορέα.**

οφειλών από τη σύνταξη τους αυξάνεται στις 6.000 ευρώ από τις 4.000 ευρώ. Σύμφωνα με τους ειδικούς, περίπου 30.000 αγρότες είναι αυτοί που έχουν εγκλωβιστεί στα χρέη και πλέον θα μπορούσαν να λάβουν σύνταξη.

Επισημαίνεται ότι για τους αγρότες δεν προβλέπεται δυνατότητα επανυπολογισμού. Προβλέπεται, όμως, διαγραφή των προσαυξήσεων, ήτοι «κούρεμα» 100%, ενώ για τους άλλους αυτοαπασχολούμενους το «κούρεμα» των προσαυξήσεων είναι 85%.

## Η συνολική οφειλή

Στη ρύθμιση, άρα και στον επανυπολογισμό του χρέους, καθορίζονται οι κανόνες για τη ρύθμιση των οφειλών (κύριας οφειλής και προσαυξήσεων, πρόσθετων τελών και τόκων λόγω μη εμπρόθεσμης καταβολής) των μη μισθωτών ασφαλισμένων προς τους φορείς Κοινωνικής Ασφάλισης. Αυτό αναφέρεται ρητά στο άρθρο 2 του νέου νόμου.

Πρόκειται, δηλαδή, για τις οφειλές ασφαλισμένων προς τον πρώην ΟΑΕΕ, το πρώην ΕΤΑΑ και το πρώην ΕΤΑΠ-ΜΜΕ, για το σύνολο των κλάδων ασφάλισης στους οποίους αφορά η οφειλή (κύρια και επικουρική ασφάλιση, υγειονομική περίθαλψη και εφάπαξ), ενώ συμπεριλαμβάνεται και η εισφορά υπέρ του ΟΑΕΔ που προβλέπεται.

Η συνολική οφειλή που προκύπτει, σύμφωνα με τις προβλέψεις περί επανυπολογισμού της κύριας οφειλής που δημιουργήθηκε από 1η Ιανουαρίου 2002 έως και 31 Δεκεμβρίου 2016 και του «κούρεματος» επί των συνολικών προσαυξήσεων, αποπληρώνεται σε μηνιαίες δόσεις που δεν μπορούν να ξεπερνούν τις 120, ενώ το ελάχιστο ποσό της οριζόμενης μηνιαίας δόσης δεν μπορεί να είναι μικρότερο από 50 ευρώ.

[SID:12661627]



## Ο επανυπολογισμός

▼ Ο επανυπολογισμός των οφειλών είναι ένα θέμα που χρήζει διευκρινίσεων, αν και η διάταξη στο πολυνομοσχέδιο είναι ξεκάθαρη. Ο επανυπολογισμός των χρεών είναι εθελοντικός. Αν θέλει τον επιλέγει αυτός που χρωστά, με την επισήμανση ότι λόγω του διπλού «κούρεματος» της οφειλής του θα έχει και αναλογικά μείωση της σύνταξης. Διαφορετικά μένει εκτός ρύθμισης με ό,τι αυτό συνεπάγεται για τα χρέη του. Σημειώνεται ότι ο νόμος θέτει ως χρονικό περιθώριο για να ενταχθεί κάποιος στη νέα ρύθμιση την 30ή Σεπτεμβρίου 2019. Δηλαδή, από την 1η Οκτωβρίου ο οφειλέτης δεν θα έχει τη δυνατότητα να μπει στη ρύθμιση των 120 δόσεων.

Σημειώνεται, επίσης, ότι η ρύθμιση αφορά όλες τις οφειλές, αλλά ο επανυπολογισμός των οφειλών και το διπλό «κούρεμα» αφορά μόνο τα χρέη που δημιουργήθηκαν από την 1η Ιανουαρίου 2002 μέχρι τις 31 Δεκεμβρίου 2016. Τι σημαίνει αυτά η διαφοροποίηση;

- α) Τυχόν οφειλές που δημιουργήθηκαν πριν από το 2002 δεν θα υποστούν «κούρεμα», αλλά θα συνυπολογιστούν με τις «κουρευμένες» οφειλές της περιόδου 2002-2016 και εν συνεχεία θα ρυθμιστούν σε 120 δόσεις.
- β) Το διπλό «κούρεμα» αφορά μόνο την περίοδο 2002-2016.
- γ) Στις οφειλές που δημιουργήθηκαν την περίοδο 2017-2018, δηλαδή στην περίοδο που ισχύει ο νόμος Κατρούγκαλου, άρα και ο νέος τρόπος υπολογισμού των εισφορών, δεν υπάρχει «κούρεμα» οφειλών, αλλά επανυπολογισμός τους με τις οφειλές των προηγούμενων ετών και στη συνέχεια ένταξη στη ρύθμιση των 120 δόσεων.

## Η βάση υπολογισμού

- ▼ Η βάση του νέου υπολογισμού των οφειλών της περιόδου 2002-2016 είναι ο κατώτατος μισθός του 2018, ήτοι τα 586,08 ευρώ. Συνεπώς, για το διάστημα που οι οφειλές επανυπολογίζονται, το μηνιαίο χρέος δεν θα ξεπερνά:
  - α) τα 157 ευρώ για ασφαλισμένο του πρώην ΟΑΕΕ,
  - β) τα 222 ευρώ ανά οφειλόμενο μήνα για δικηγόρους και μηχανικούς και
  - γ) τα 181 ευρώ ανά οφειλόμενο μήνα για γιατρούς.

## Έτοιμη η επελατφόρμα

▼ Σύμφωνα με το υπουργείο Εργασίας και Κοινωνικής Ασφάλισης, η ηλεκτρονική πλατφόρμα του ΕΦΚΑ που θα υποδεχθεί τις αιτήσεις των οφειλετών και των «εγκλωβισμένων» συνταξιούχων είναι έτοιμη, καθώς έχουν ολοκληρωθεί και τα τεχνικά τεστ για τη λειτουργία της. Θα ανοίξει την επόμενη ημέρα από τη δημοσίευση του νόμου στην Εφημερίδα της Κυβερνήσεως, πιθανότατα την ερχόμενη Δευτέρα.

## Οι οφειλέτες στο πρώην ΙΚΑ-ΕΤΑΜ

▼ Στους οφειλέτες εργοδότες που θα υπαχθούν στη ρύθμιση, παρέχεται έκπτωση επί των πάσης φύσεως προσαυξήσεων και τόκων λόγω μη εμπρόθεσμης καταβολής, όπως έχουν διαμορφωθεί έως την ημερομηνία υπαγωγής στη ρύθμιση με τον εξής τρόπο: α) έκπτωση κατά 100% σε περίπτωση εφάπαξ καταβολής της κύριας οφειλής και β) έκπτωση κατά 50% σε περίπτωση τμηματικής καταβολής της κύριας οφειλής. Στην κύρια οφειλή δεν παρέχεται έκπτωση, καθώς η οφειλή αυτή των εργοδοτών συνδέεται άμεσα με κοινωνικοασφαλιστικά και συνταξιοδοτικά δικαιώματα των εργαζομένων, τα οποία δεν είναι νοτίνα να επηρεαστούν από τη χορηγούμενη δυνατότητα ρύθμισης προς τους οφειλέτες εργοδότες. Τέλος, προβλέπεται ότι η ρυθμιζόμενη οφειλή καταβάλλεται σε μηνιαίες δόσεις που δεν μπορούν να ξεπερνούν τις 120, ενώ το ελάχιστο ποσό της οριζόμενης μηνιαίας δόσης δεν μπορεί να είναι μικρότερο από 50 ευρώ. Με αυτόν τον τρόπο καθορίζεται ο τρόπος ρύθμισης των οφειλών των εργοδοτών από την απασχόληση εργαζομένων, που δημιουργήθηκαν έως και 31/12/2018, συμπεριλαμβανομένων των πάσης φύσεως προσαυξήσεων, πρόσθετων τελών και τόκων λόγω μη εμπρόθεσμης καταβολής. Πρόκειται για τις οφειλές που έχουν δημιουργηθεί λόγω μη καταβολής των οφειλόμενων εισφορών τόσο από την απασχόληση εργαζομένων υπαχόμενων στην ασφάλιση του πρώην ΙΚΑ-ΕΤΑΜ όσο και από την απασχόληση μισθωτών ιατρών, μηχανικών κ.λπ.

## Τι ισχύει για χρέη στον πρώην ΟΓΑ

▼ Για όσους αγρότες χρωστούσαν ασφαλιστικές εισφορές, σύμφωνα με το τρίτο άρθρο του νόμου παρέχεται έκπτωση 100% επί των πάσης φύσεων προσαυξήσεων, πρόσθετων τελών και τόκων λόγω μη εμπρόθεσμης καταβολής, όπως έχουν διαμορφωθεί έως την ημερομηνία υπαγωγής στη ρύθμιση. Η επανυπολογιζόμενη οφειλή αποπληρώνεται σε έως 120 μηνιαίες δόσεις, με ελάχιστο ποσό δόσης από 30 ευρώ.

## 7. ΤΟ ΔΗΜΟΓΡΑΦΙΚΟ

Μέσο: . . . . . ΔΗΜΟΚΡΑΤΙΑ

Ημ. Έκδοσης: . . . 16/05/2019 Ημ. Αποδελτίωσης: . . . 16/05/2019

Σελίδα: . . . . . 10



## ΤΟ ΔΗΜΟΓΡΑΦΙΚΟ

Από τον  
**Παναγιώτη Κωστόπουλο\***



**Μ**ε την εφαρμογή των νόμων «Καποδιστριας», «Καλλικράτης» και «Κλεισθένης» για την Τοπική Αυτοδιοίκηση, οι παλιές κοινότητες έπαψαν να υπάρχουν, οι μικροί δήμοι συγχωνεύτηκαν σε μεγαλύτερους και οι μικρές νομαρχίες έγιναν μεγάλες Περιφέρειες, ενισχύοντας ένα ήδη συγκεντρωτικό μοντέλο. Η ενασχόληση με τις εκλογές της Τοπικής Αυτοδιοίκησης **λοιδορείται** από κάποιους, με τη λογική ότι, όταν η χώρα μας έχει τόσο σημαντικά προβλήματα, είναι πολυτέλεια να ασχολείσαι με τα τοπικά προβλήματα. Είναι, όμως, έτσι; Είναι όλα τα προβλήματα τοπικά;

Πέρα από τα προβλήματα της καθημερινότητας, που έχουν να διαχειριστούν μια δημοτική και μια περιφερειακή Αρχή, υπάρχουν **ζητήματα** που είτε αγρίζουν είτε αφορούν άμεσα **όλη την επικράτεια**. Οι δήμοι και οι Περιφέρειες δεν μπορούν να αδιαφορούν για τα μεγάλα προβλήματα της πατρίδας μας, αφού, όσο και να μην το αντιλαμβάνονται κάποιιοι, **το «τοπικό» και το «εθνικό»** είναι στενά συνυφασμένα. Για την ακρίβεια, πρέπει να σκεφτόμαστε εθνικά και να δρούμε τοπικά. Με αυτή τη σκέψη, ένα από τα σημαντικότερα προβλήματα που ταλανίζει την πατρίδα μας -και, σε μικροεπίπεδο, κάθε δήμο και κάθε Περιφέρεια- είναι το δημογραφικό, το οποίο αποτελεί **ανοιχτή πληγή που κακοφορμίζει**.

**Οι τοπικές κοινωνίες πρέπει να λάβουν τώρα άμεσα και δραστικά μέτρα**

Κάποια από τα θέματα που οδηγούν στη δημογραφική κατάρρευση, σε τοπικό και, κατά προέκταση, σε εθνικό επίπεδο, είναι τα παρακάτω:

- 1) Η **ανυπαρξία σχεδίου** παραγωγικής ανασυγκρότησης της χώρας, η οποία στερεί θέσεις εργασίας και θα μπορούσε να είναι μοχλός πραγματικής ανάπτυξης.
- 2) Το πολυσυζητημένο θέμα της **φυγής των νέων** (και όχι μόνο) στο εξωτερικό.
- 3) Οι κρατικές **πολιτικές αποθάρρυνσης της τεχνολογίας**, οι οποίες οδηγούν τους μελλοντικούς γονείς να σκέφτονται κάθε παιδί ως επιπλέον οικονομικό βάρος.
- 4) Η **διάλυση του θεσμού της οικογένειας**, που προέρχεται από την πολυεπίπεδη παρακμή την οποία βιώνει η ελληνική κοινωνία, με την αρωγή κυβερνητικών αποφάσεων που στρέφονται προς αυτήν την κατεύθυνση.
- 5) Ο απομοκνετρισιμός και η απομάκρυνση από μια αλληλέγγυα κοινωνία προσώπων, που οδηγεί αρκετούς νέους να επιλέγουν να μην κάνουν οικογένεια ή να προχωρούν αβίαστα σε **αμβλώσεις**.

**Σ**ε όλα αυτά, οι τοπικές κοινωνίες μέσω του θεσμού της Τοπικής Αυτοδιοίκησης **πρέπει να λάβουν άμεσα και δραστικά μέτρα** και να μην τα περιμένουν όλα από την κυβέρνηση, η οποία σίτως ή άλλως, αντί να βρῖσκει λύσεις, δημιουργεί προβλήματα. **Προτάσεις υπάρχουν** πολλές, βούληση δεν φαίνεται να υπάρχει. Την άλλη Κυριακή **ας είναι το δημογραφικό και οι θέσεις καθενός πάνω σε αυτό ένα από τα κριτήρια επιλογής μας στην κάλπη**.

\*Ιδιωτικός υπάλληλος

## 8. ΔΡΑΣΗ ΤΗΣ ΥΠΟΓΕΝΝΗΤΙΚΟΤΗΤΑ ΠΡΟΤΕΙΝΟΥΝ ΟΙ ΕΙΔΙΚΟΙ

Μέσο: . . . . . ΤΥΠΟΣ ΘΕΣΣΑΛΟΝΙΚΗΣ

Ημ. Έκδοσης: . . . 17/05/2019 Ημ. Αποδελτίωσης: . . . 17/05/2019

Σελίδα: . . . . . 8



## Δράση για την

### Το σενάριο για την Ελλ

Ιδιαίτερα απαισιόδοξο σενάριο για το μέλλον της Ελλάδας, συνθέτουν τα πρόσφατα δημογραφικά στοιχεία, καθώς το 2018 οι γεννήσεις στη χώρα μας ανήλθαν στις 87.074, δηλαδή 33.812 λιγότερες από τους θανάτους. Σύμφωνα με τους ειδικούς το 2025, ο πληθυσμός της Ελλάδας αναμένεται να κυμαίνεται μεταξύ 10.240,5 και 10.603,4, ενώ το 2035 από 9.514,5 έως 10.414,6. Εάν δεν ληφθούν άμεσα μέτρα για την ανάσχεση της υπογεννητικότητας το 2050 ο πληθυσμός της Ελλάδας θα κυμαίνεται μεταξύ 8,3 εκατ. και 10 εκατ. άτομα, με μέση ηλικία τα 47-50 έτη, ενώ τα άτομα άνω των 65 ετών θα αποτελούν ποσοστό 30%-33% του πληθυσμού.

Επιπλέον, "η Ελλάδα εμφανίζει το μεγαλύτερο ποσοστό εκτρώσεων στην Ευρώπη και το τρίτο στον κόσμο, με περίπου 250.000 ετησίως", υπογράμμισε ο πρόεδρος της Ελληνικής Εταιρείας Περιγεννητικής Ιατρικής (ΕΕΠΙ), Γεώργιος Δασκαλάκης, κατά την ομιλία του σε ημερίδα με θέμα "Δράση για την υπογεννητικότητα".

Όπως είπε ο κ Δασκαλάκης, μεταξύ των σημαντικότερων επιπτώσεων της υπογεννητικότητας και της συνακόλουθης γήρανσης του πληθυσμού, είναι "η επιβάρυνση των ασφαλιστικών ταμείων, η μείωση μισθών και συντάξεων, καθώς και η ερημοποίηση των απομακρυσμένων περιοχών της χώρας".



## 8. ΔΡΑΣΗ ΤΗΣ ΥΠΟΓΕΝΝΗΤΙΚΟΤΗΤΑ ΠΡΟΤΕΙΝΟΥΝ ΟΙ ΕΙΔΙΚΟΙ

Μέσο: . . . . . ΤΥΠΟΣ ΘΕΣΣΑΛΟΝΙΚΗΣ

Ημ. Έκδοσης: . . . 17/05/2019 Ημ. Αποδελτίωσης: . . . 17/05/2019

Σελίδα: . . . . . 9



# υπογεννητικότητα προτείνουν οι ειδικοί

δα είναι απαισιόδοξο



Παρουσιάζοντας τους κοινωνικο-οικονομικούς παράγοντες που δημιουργούν και εντείνουν το πρόβλημα, ο Δημήτριος Λουτράδης, Καθηγητής Μαιευτικής & Γυναικολογίας Ε.Κ.Π.Α., Πρόεδρος Ελληνικής Μαιευτικής & Γυναικολογικής Εταιρείας (ΕΜΓΕ), υπογράμμισε ότι η αύξηση του μέσου όρου γάμου και απόκτησης πρώτου παιδιού, η αύξηση του κόστους διαβίωσης, αλλά και ο σύγχρονος αστικός τρόπος ζωής, δεν ευνοούν τη γονιμότητα. Όπως ανέφερε ο κ. Λουτράδης, το 44% των Ελληνίδων αποκτά μόνο ένα παιδί, ενώ μόλις το 4,8% περισσότερα από 4 παιδιά.

Για την αντιμετώπιση του ιδιαίτερα σύνθετου αυτού προβλήματος ο κ. Δασκαλάκης ανέφερε ότι η Πολιτεία οφείλει να υιοθετήσει άμεσα και δραστικά μέτρα, όπως: η παροχή οικονομικών κινήτρων για την απόκτηση τρίτου παιδιού, η εφαρμογή πο-

λιτικών για τη διευκόλυνση της εργαζόμενης μητέρας, η δημιουργία Κέντρων Συμβουλευτικής και Στήριξης της οικογένειας, η στήριξη ζευγαριών με πρόβλημα γονιμότητας, η μείωση των εργοδοτικών εισφορών για τους νέους εργαζόμενους γονείς, η σύσταση ειδικού Φορέα διαχείρισης δημογραφικής πολιτικής, αλλά και η γενικότερη ενίσχυση του μοντέλου της πολύτεκνης οικογένειας στη συνείδηση των νέων ανθρώπων.

Ολοκληρώνοντας το πρώτο μέρος της εκδήλωσης, ο Διονύσιος Μπαλούρδος, ερευνητής, διευθυντής ερευνών, Εθνικό Κέντρο Κοινωνικών Ερευνών (Ε.Κ.Κ.Ε.), υπογράμμισε πως η δημιουργία οικογένειας προϋποθέτει ότι τα ζευγάρια έχουν ένα ελάχιστο επίπεδο εμπιστοσύνης στο μέλλον. Τα υψηλά ποσοστά ανεργίας των νέων ή οι επισφαλείς συμβάσεις εργασίας, όπως

ισχύει στην περίπτωση της Ελλάδας, αποτελούν σημαντικό παράγοντα διόγκωσης της υπογεννητικότητας.

Το δεύτερο μέρος της ημερίδας ήταν αφιερωμένο στη διεξαγωγή ανοικτής συζήτησης με θέμα τις στιγμές ευτυχίας που προσφέρει στους γονείς η δημιουργία μιας μεγάλης οικογένειας. Κοινό στοιχείο όλων των μαρτυριών ήταν ότι η ευτυχία των γονέων πολλαπλασιάζεται όσο αυξάνεται ο αριθμός των μελών της οικογένειας.

Ανάμεσα στους ομιλητές ήταν γνωστά πρόσωπα της τηλεόρασης, αλλά και επιστήμονες όπως η παιδίατρος, νεογνολόγος, δ/ντρια ΕΣΥ και μητέρα 6 παιδιών, Ντόρα Κοιτσιώτη και ο παθολόγος, λοιμωξιολόγος, αν. καθηγητής Ε.Κ.Π.Α Σωτήριος Τσιόδρας.

Ως κύριο συμπέρασμα της ημερίδας αναδείχθηκε η επείγουσα ανάγκη για τη δραστηριοποίηση των κοινωνικών και επιστημονικών φορέων σχετικά με την ευαισθητοποίηση του κοινωνικού συνόλου και της Πολιτείας για το πρόβλημα της υπογεννητικότητας. Το ζήτημα πρέπει να τεθεί στην κορυφή της πολιτικής ατζέντας, ώστε να σχεδιαστεί μια νέα οικογενειακή πολιτική, στηριγμένη στην άμεση εφαρμογή μέτρων που μακροπρόθεσμα, μπορούν να επηρεάσουν τη συγκράτηση της χώρας μας και όλες τις αρνητικές της συνέπειες.

## 9. ΚΤΗΜΑΤΟΛΟΓΙΟ ΕΞΑΜΗΝΗ ΠΑΡΑΤΑΣΗ ΛΟΓΩ ΚΑΛΠΗΣ

Μέσο: . . . . . ΕΛΕΥΘΕΡΟΣ ΤΥΠΟΣ

Ημ. Έκδοσης: . . . 17/05/2019 Ημ. Αποδελτίωσης: . . . 17/05/2019

Σελίδα: . . . . . 20



ΠΩΣ ΕΞΕΛΙΣΣΕΤΑΙ Η ΣΥΛΛΟΓΗ ΔΗΛΩΣΕΩΝ				
ΣΥΜΒΑΣΗ	ΣΥΝΟΛΙΚΑ ΔΙΚΑΙΩΜΑΤΑ ΜΕΧΡΙ 15/5	%	ΣΥΝΟΛΙΚΑ ΔΙΚΑΙΩΜΑΤΑ ΗΛΕΚΤΡΟΝΙΚΩΝ ΜΕΧΡΙ 15/5	%
Π.Ε. Δράμας και Ξάνθης	115.054	24,33%	8.384	7,29%
Π.Ε. Θάσου και Ροδόπης	131.054	28,01%	5.183	3,95%
Π.Ε. Θεσσαλονίκης	147.160	24,48%	15.266	10,37%
Π.Ε. Πιερίας	74.201	29,81%	6.876	9,27%
Π.Ε. Χαλκιδικής	168.391	24,17%	24.500	14,55%
Π.Ε. Γρεβενών	40.663	19,87%	3.834	9,43%
Π.Ε. Καστοριάς και Φλώρινας	48.532	12,81%	4.663	9,61%
Π.Ε. Ιωαννίνων	89.441	20,11%	16.392	18,33%
Π.Ε. Πρέβεζας και Αρτας και Π.Ε. Λευκάδας	119.132	28,62%	16.355	13,73%
Π.Ε. Μαγνησίας και Σποράδων	12.150	4,65%	2.009	16,53%
Π.Ε. Βοιωτίας και Φωκίδας	41.380	7,63%	13.848	33,47%
Π.Ε. Ευρυτανίας και Φθιώτιδας	128.324	18,22%	24.949	19,44%
Π.Ε. Εύβοιας	102.544	13,32%	39.373	38,40%
Π.Ε. Απωλοκαρνανίας	119.973	20,13%	36.246	30,21%
Π.Ε. Αχαΐας	58.649	11,03%	15.054	25,67%
Π.Ε. Ηλείας	74.132	12,32%	19.168	25,86%
Π.Ε. Μεσσηνίας	61.344	7,55%	12.155	19,81%
Π.Ε. Λακωνίας	60.529	10,76%	13.125	21,68%
Π.Ε. Αρκαδίας	125.644	19,41%	20.728	16,50%
Π.Ε. Κορινθίας και Αργολίδας	111.672	14,62%	18.386	16,46%
ΚΤ5-23				
ΚΤ5-24				
Π.Ε. Σάμου, Ικαρίας και Χίου	47.778	11,11%	8.955	18,74%
Π.Ε. Καλύμνου, Καρπιάθου, Κω και Ρόδου	38.678	41,18%	5.263	13,26%
Π.Ε. Λασιθίου	88.684	16,30%	9.304	10,49%
Π.Ε. Ηρακλείου (Νότιο τμήμα Ν. Ηρακλείου)	140.282	17,26%	14.617	10,42%
Σύνολο	2.146.391	17,02%	354.633	16,52%



«ΞΕΧΕΙΛΩΝΕΙ» ΤΟ ΧΡΟΝΟΔΙΑΓΡΑΜΜΑ ΣΥΛΛΟΓΗΣ ΤΩΝ ΔΗΛΩΣΕΩΝ ΚΑΙ ΑΝΑΤΡΕΠΕΤΑΙ Ο ΟΡΓΑΝΩΤΙΚΟΣ ΚΑΙ ΟΙΚΟΝΟΜΙΚΟΣ

# Παράταση 6 μηνών στο Κτηματολόγιο

**Ε**ξί αντί για τρεις επιπλέον μήνες παράτασης που σχεδιάζε το Κτηματολόγιο να δώσει αποφάσεις ακριβιστικά το υπουργείο Περιβάλλοντος κατόπιν σχετικής τροπολογίας που κατέθεσαν βουλευτές του ΣΥΡΙΖΑ, μία βδομάδα πριν από τις εκλογές. Πρακτικά αυτό σημαίνει ότι συνολικός χρόνος (από την έναρξη της συλλογής δηλώσεων) για τους κατοίκους της Ελλάδας είναι οι 12 μήνες, ενώ για τους ιδιοκτήτες που ζουν στο εξωτερικό οι 15.

Την ίδια ώρα, στις περιοχές Αγκίστρι, Πόρος, Σπέτσες, Υδρα, Κύθηρα, Μέθανο, Τροιζήνα και Μάνδρα ξεκινά για πρώτη φορά στις 22-5-2019 η συλλογή δηλώσεων, ενώ εντός Ιουλίου αναμένεται να ακολουθήσουν οι: Λήμνος, Λέσβος, Ζάκυνθος, Κεφαλλονιά, Ιθάκη, Ιωάννινα και Θεσπρωτία.

Η απόφαση του ΥΠΕΝ να κάνει δεκάτη την τροπολογία των βουλευτών της κυβέρνησης, σύμφωνα με ασφαλείς πληροφορίες του Ελεύθερου

**ΜΑΡΙΝΑ ΣΥΝΗΤΟΥ**  
mksynitou@e-typos.com

Τύπου, προκάλεσε αναστάτωση στο Κτηματολόγιο. Πέραν του γεγονότος ότι δεν ήταν ενήμεροι, ανατρέπει τον υπάρχοντα σχεδιασμό τόσο σε οργανωτικό επίπεδο όσο και σε χρηματοοικονομικό αφού οι πληρωμές των αναδόχων ήταν σε συνάρτηση με το διάστημα συλλογής δηλώσεων.

Μάλιστα, κατά τις ίδιες πηγές, δεν αποκλείεται να υπάρξει και πρόβλημα με τους θεσμούς, καθώς μετά την παράταση το «deadline» ολοκλήρωσης του έργου για το 2021 μάλλον δύσκολα θα... πιαστεί, με δεδομένες τις συνεχείς παρατάσεις που δίνονται.

Σύμφωνα με την τροπολογία πάντως, δόθηκε παράταση έως και έξι μήνες για την υποβολή των δικαιολογητικών κτηματογράφησης, ενώ, όπως σημειώνει το ΥΠΕΝ, «έτσι δίνεται η δυνατότητα, κατά περίπτωση, παράτασης στις προθε-

ομίες υποβολής δηλώσεων για την κτηματογράφηση στις περιοχές του έργου "Κτήμα 16", με Υπουργικές Αποφάσεις, λαμβάνοντας υπόψη το ρυθμό ολοκλήρωσης του έργου σε κάθε περιοχή». Δηλαδή, οι παρατάσεις θα δίνονται κατά περίπτωση, αν και εφόσον κρίνεται απαραίτητο!


«Στόχος είναι η διευκόλυνση των πολιτών που αντιμετωπίζουν δυσκολίες και καθυστερήσεις στη συγκέντρωση των απαραίτητων εγγράφων και δικαιολογητικών για τα δικαιώματα ιδιοκτησίας τους, ώστε

**Στις 22-5-2019 ξεκινά για πρώτη φορά η συλλογή δηλώσεων σε Αγκίστρι, Πόρο, Σπέτσες, Υδρα, Κύθηρα, Μέθανο, Τροιζήνα και Μάνδρα**

να ολοκληρωθεί ομαλά και εντός χρονοδιαγράμματος η κτηματογράφηση σε όλη την επικράτεια».

Η πρώτη περιοχική πάντως στην οποία αναμένεται να κορυφωθεί η έμμηνη παράταση είναι τα Δωδεκάνησα, καθώς την προσεχή Δευτέρα λήγει η αρχική προθεσμία. Αντίστοιχα, όπως έγραψε χθες ο «Ε.Τ.», Κάσος και Κάρπαθος θα αξιοποιήσουν την πρόσφατη νομοθετική πρόβλεψη για τις περιοχές που είχαν βρεθεί σε κατάσταση έκτακτης ανάγκης και έτσι δόθηκε παράταση μέχρι τις 29 Ιουλίου. Αντίστοιχη παράταση θα λάβει και το Ηράκλειο με νέα ημερομηνία τις 10 Ιουλίου, αλλά και η Χαλκιδική έως τις 15 Ιουλίου.

Σημειώνεται ότι την τροπολογία κατέθεσαν οι βουλευτές του ΣΥΡΙΖΑ: Ηλ. Καματερός, Γ. Ακριώτης, Σ. Βαρδάκης, Γ. Γκιόλας, Δ. Εμμανουηλίδης, Μ. Θελερίτη, Μ. Θραμανιώτης, Ν. Συρμαλένιος, Β. Τσίρκας, Γ. Ταρώνης, Γ. Τούγκας και Γ. Ψυχγιός. ■




## 9. ΚΤΗΜΑΤΟΛΟΓΙΟ ΕΞΑΜΗΝΗ ΠΑΡΑΤΑΣΗ ΛΟΓΩ ΚΑΛΠΗΣ

Μέσο: . . . . . ΕΛΕΥΘΕΡΟΣ ΤΥΠΟΣ

Ημ. Έκδοσης: . . . 17/05/2019 Ημ. Αποδελτίωσης: . . . 17/05/2019

Σελίδα: . . . . . 21



ΠΕΡΙΟΧΗ	ΟΙ ΠΡΟΘΕΣΜΙΕΣ	
	ΕΝΑΡΞΗ	ΝΕΑ ΠΑΡΑΤΑΣΗ
Π.Ε. Δράμας και Ξάνθης	14/1/2019	14/1/2020
Π.Ε. Εύβοιας και Ροδόπης	10/12/2018	10/12/2019
Π.Ε. Θεσσαλονίκης	10/12/2018	10/12/2019
Π.Ε. Περίοδος	17/12/2018	17/12/2019
Π.Ε. Χαλκιδικής	14/1/2019	14/1/2020
Π.Ε. Γρεβενών	10/12/2018	10/12/2019
Π.Ε. Καστοριάς και Φλώρινας	14/1/2019	14/1/2020
Π.Ε. Ιωαννίνων	10/12/2018	10/12/2019
Π.Ε. Πρέβεζας, Άρτας, Λευκάδας	10/12/2018	10/12/2019
Π.Ε. Μαγνησίας και Σποράδων	12/3/2019	12/3/2020
Π.Ε. Βοιωτίας και Φωκίδας	28/2/2019	28/2/2020
Π.Ε. Ευρυτανίας και Φθιώτιδας	17/12/2018	17/12/2019
Π.Ε. Εύβοιας	21/1/2019	21/1/2020
Π.Ε. Αιτωλοακαρνανίας	10/12/2018	10/12/2019
Π.Ε. Αχαΐας	21/1/2019	21/1/2020
Π.Ε. Ηλείας	28/1/2019	28/1/2020
Π.Ε. Μεσσηνίας	25/2/2019	25/2/2020
Π.Ε. Λακωνίας	7/1/2019	7/1/2020
Π.Ε. Αρκαδίας	17/12/2018	17/12/2019
Π.Ε. Κορινθίας και Αργολίδας	17/12/2018	17/12/2019
Π.Ε. Σάμου, Ικαρίας και Χίου	14/1/2019	14/1/2020
Π.Ε. Καλύμνου, Κω, Ρόδου	19/11/2018	19/11/2019
Π.Ε. Λασιθίου	17/12/2018	17/12/2019
Π.Ε. Ηρακλείου (Νότιο Τμ. Ν. Ηρακλείου)	10/1/2019	10/1/2020
Π.Ε. Λάρισας	10/12/2018	10/12/2019
Π.Ε. Δυτικής Αττικής (Μέγαρα)	10/12/2018	10/12/2019

\* Κάρπαθος και Κάσος έως 27/9/2019

### ΤΑ ΑΠΑΡΑΙΤΗΤΑ ΕΓΓΡΑΦΑ

**ΓΙΑ ΤΗΝ** υποβολή της δήλωσης ιδιοκτησίας στο Κτηματολόγιο διατίθενται ειδικά έντυπα δήλωσης ιδιοκτησίας από τα Γραφεία Κτηματογράφησης και το [www.ktimatologio.gr](http://www.ktimatologio.gr). Υπάρχουν δύο έντυπα, το Δ1, το οποίο συμπληρώνεται από φυσικά πρόσωπα που έχουν δικαίωμα κυριότητας ή δουλείας, και το Δ2, το οποίο κατά κανόνα συμπληρώνεται από τα νομικά πρόσωπα καθώς και από τα φυσικά πρόσωπα όταν έχουν να δηλώσουν οποιοδήποτε άλλο δικαίωμα εκτός από κυριότητα και δουλεία, όπως π.χ. εμπράγματη ασφάλεια, κατάσχεση, εγγραπτά αγωγή, εγγραπτά μίσθωση.

**Το έντυπο Δ1 έχει τέσσερις ενότητες:**

- ▶ «ΣΤΟΙΧΕΙΑ ΔΙΚΑΙΟΥΧΟΥ» (συμπληρώνεται μία φορά)
- ▶ «ΣΤΟΙΧΕΙΑ ΑΚΙΝΗΤΟΥ»
- ▶ «ΣΤΟΙΧΕΙΑ ΔΙΚΑΙΩΜΑΤΟΣ»
- ▶ «ΕΝΤΟΠΙΣΜΟΣ ΑΚΙΝΗΤΟΥ» (συμπληρώνονται τόσες φορές όσες και τα δικαιώματα που δηλώνονται).

**Δικαιολογητικά που συνοποβάλλονται με τη δήλωση**

- Απλό φωτοαντίγραφο του τίτλου ιδιοκτησίας, που τεκμηριώνει το δικαίωμα σε ακίνητο (π.χ. συμβόλαιο).
- Απλό φωτοαντίγραφο του πιστοποιητικού μεταγραφής/εγγραφής στο Υποθηκοφυλακείο.
- Στοιχεία για τον εντοπισμό του ακινήτου.
- Απλό φωτοαντίγραφο της αστυνομικής ταυτότητας ή του διαβατηρίου του δικαιούχου
- Απλό φωτοαντίγραφο εγγράφου που αποδεικνύει τον ΑΦΜ (π.χ. απόσπασμα από εκκαθαριστικό σημείωμα εφορίας, αποδεικτικό απόδοσης ΑΦΜ ή λογαριασμό ΔΕΗ).

**Συνοποβαλλόμενα έγγραφα σε ειδικές περιπτώσεις**

- Εάν κάποιος έχει αποκτήσει δικαίωμα (π.χ. κυριότητα) σε ένα ακίνητο με διαφορετικούς τίτλους (π.χ. το 25% με δωρεά, το 30% με γονική παροχή και το 45% με αγορά), τότε θα πρέπει να καταθέσει όλους τους τίτλους και να συμπληρώσει τα σχετικά πεδία στην ενότητα «ΣΤΟΙΧΕΙΑ ΔΙΚΑΙΩΜΑΤΟΣ».
- Εάν ένας ιδιοκτήτης έχει γειτονικά ακίνητα, τότε θα τη δηλώσει ως ενιαίο ακίνητο μόνον εάν η συνένωση προκύπτει από πράξη (π.χ. συμβολαιογραφική), η οποία έχει μεταγραφεί. Διαφορετικά, θα υποβάλει δήλωση για κάθε ακίνητο ξεχωριστά και θα επισυνάψει τον αντίστοιχο τίτλο για κάθε ακίνητο.
- Κληρονομιά: Δικαίωμα που έχει αποκτηθεί με κληρονομιά μπορεί να δηλωθεί ακόμα και αν δεν γίνει αποδοχή κληρονομιάς (ή άλλη ισοδύναμη πράξη π.χ. κληρονομητήριο). Σε αυτή την περίπτωση, όμως, θα πρέπει να προσκομισθούν τα απαραίτητα δικαιολογητικά, ανάλογα με την ύπαρξη ή όχι διαθήκης.
- Εκτακτη χρησικτησία: Σε περίπτωση που κάποιος έχει αποκτήσει δικαίωμα με έκτακτη χρησικτησία, θα πρέπει να καταθέσει τη σχετική τελεσίδικη δικαστική απόφαση (εφόσον υπάρχει) ή θα πρέπει να υποβάλει έγγραφα από το συνδυασμό των οποίων αποδεικνύεται η 20ετής νομή και κατοχή του ακινήτου (π.χ. λογαριασμοί ΔΕΗ, ΟΤΕ, εταιριών ύδρευσης κ.λπ., μισθωτήρια, αποδεικτικά επιδόσεων, συμβολαιογραφική πράξη αναγνώρισης ορίων, έγγραφα υποθηκών και λοιπών βαρών επί του ακινήτου, συμβόλαια γειτονικών ιδιοκτησιών που αναφέρουν τον δηλούντα ως κύριο του ακινήτου κ.λπ.). Επίσης, είναι υποχρεωτικά 1) η επισύναψη τοπογραφικού διαγράμματος, εκτός εάν η θέση και τα όρια του γεωτεμαχίου μπορούν να προσδιοριστούν επακριβώς στον ψηφιακό χάρτη της περιοχής, 2) ένα από τα προσκομιζόμενα έγγραφα να αποτελεί το Ε9 που περιλαμβάνει το δηλούμενο ακίνητο.

**Πάγιο τέλος κτηματογράφησης**

Το πάγιο τέλος κτηματογράφησης είναι 35 ευρώ για κάθε δικαίωμα σε κύριο χώρο (διαμέρισμα, κατάστημα, οικόπεδο κ.λπ.). Για τους βοηθητικούς χώρους (αποθήκες, χώρους στάθμευσης), που αποτελούν αυτοτελείς ιδιοκτησίες, δηλαδή έχουν κλισάτο στο οικόπεδο και δεν αναφέρονται στον τίτλο ως παρακολουθήματα, το τέλος κτηματογράφησης είναι 20 ευρώ για κάθε δικαίωμα.

Στις αγροτικές περιοχές τα φυσικά πρόσωπα μόνον, που δηλώνουν περισσότερα από δύο δικαιώματα κυριότητας ή δουλείας στον ίδιο προκαποδιστριακό ΟΤΑ, καταβάλλουν πάγιο τέλος για δύο μόνο δικαιώματα, ανεξάρτητα από τον συνολικό αριθμό δικαιωμάτων που δηλώνουν στον συγκεκριμένο ΟΤΑ.

### Σ ΣΧΕΔΙΑΣΜΟΣ

## Πάγιο



### Τι δείχνουν τα στοιχεία

**ΠΑΡΑΜΕΝΟΥΝ** χαμηλά τα στοιχεία συμμετοχής δηλώσεων, με το ποσοστό να φτάνει μόλις το 17,02%. Ειδικότερα, όπως προκύπτει, από τα συνολικά 12.608.580 δικαιώματα που περιλαμβάνονται στις 24 τρέχουσες συμβάσεις, έχουν συλλεχθεί μόλις 2.146.391 δηλώσεις, εκ των οποίων το 16,52% ηλεκτρονικά. Πρωτίαι συμμετοχές, πάντως, με 41,18% έχουν τα νησιά Κάλυμνος, Κάρπαθος, Κως και Ρόδος, ακολουθεί η Περίοδος με 29,81%, ενώ τη σκυτάλη με 28,62% παίρνουν η Πρέβεζα, η Άρτα και η Λευκάδα. Θάσος και Ροδόπη κατέχουν το 28,01% και η Θεσσαλονίκη το 24,48%. Μειωμένα επίσης είναι τα ποσοστά για Σάμο, Ικαρία και Χίο με 11,11%, λίγο πιο κάτω βρίσκεται η Αχαΐα με 11,03%, ενώ Βοιωτία και Φωκίδα καταλαμβάνουν το 7,63%, η Μεσσηνία το 7,55% και το μικρότερο ποσοστό έχει η Μαγνησία και οι Σποράδες,

το οποίο είναι μόλις 4,65%. Η τρέχουσα συλλογή δηλώσεων που αφορά το 63% της χώρας περιλαμβάνει αγροτικές περιοχές (περίπου 36%), αστικές περιοχές (περίπου 4%), πλήθος οικισμών με διαφορετικά χαρακτηριστικά (αριοδομημένοι σε αγροτικές περιοχές, ορεινοί σε έντονο ανάγλυφο, παραδοσιακοί, ενεργοί και μη, νησιωτικοί κ.λπ.), δασικές εκτάσεις και υδάτινους όγκους, καθώς και νησιά και βραχονησίδες της Ελλάδας. Αξίζει να σημειωθεί ότι η υποβολή της δήλωσης είναι υποχρεωτική, καθώς σε αντίθετη περίπτωση επέρχονται οι απόψεις περί κληρονομιάς, οι οποίες προβλέπουν ότι τα «αγνώστου ιδιοκτήτη ακίνητα» περιφέρονται στο Δημόσιο. Στην περίπτωση αυτή, οι ιδιοκτήτες έχουν το δικαίωμα δικαστικής προσφυγής αλλά μόνο για να διεκδικήσουν αποζημίωση και όχι για την επιστροφή της κυριότητας του ακινήτου.

## 10. ΟΙ ΚΥΒΕΡΝΗΣΕΙΣ ΚΑΤΕΔΑΦΙΣΑΝ ΤΑ ΔΗΜΟΓΡΑΦΙΚΑ ΜΕΤΡΑ

Μέσο: . . . . . ΓΝΩΜΗ ΠΑΤΡΩΝ

Ημ. Έκδοσης: . . . 15/05/2019 Ημ. Αποδελτίωσης: . . . 17/05/2019

Σελίδα: . . . . . 8



### ΑΝΩΤΑΤΗ ΣΥΝΟΜΟΣΠΟΝΔΙΑ ΠΟΛΥΤΕΚΝΩΝ ΓΙΑ ΠΑΓΚΟΣΜΙΑ ΗΜΕΡΑ ΟΙΚΟΓΕΝΕΙΑΣ ΟΗΕ 15η ΜΑΪΟΥ

## Οι κυβερνήσεις κατεδάφισαν τα δημογραφικά μέτρα

Με την ευκαιρία της Παγκόσμιας Ημέρας Οικογένειας, η Ανώτατη Συνομοσπονδία Πολυτέκνων σε ανακοίνωσή της, αναφέρει τα εξής:

«Ο ΟΗΕ έχει καθιερώσει την 15η Μαΐου τον εορτασμό για την Παγκόσμια Μέρα της Οικογένειας, για να τονίζει τη σημασία της οικογένειας στη διεθνή κοινότητα και το ρόλο της στην αειφόρο ανάπτυξη. Η οικογένεια είναι πραγματικά ο πυρήνας της κοινωνίας, αφού εκεί δημιουργούνται κοινωνικές, οικονομικές, συνεργατικές και συναισθηματικές σχέσεις που διαπλάθουν προσωπικότητες μέσα από τη δυναμική που αναπτύσσεται ανάμεσα στα μέλη της.

Η συμβολή της οικογένειας στην παγκόσμια ανάπτυξη είναι δεδομένη, αφού «οι άνθρωποι είναι ο πλούτος των εθνών» - όπως έχει διακηρύξει το Συμβούλιο της Ευρώπης, η οικιακή οικονομία είναι η πρωταρχική αναπτυξιακή διαδι-

κασία κάθε κοινωνίας και οι οικογενειακές επιχειρήσεις αποτελούν τη ραχοκοκαλιά της ευρωπαϊκής οικονομίας.

Το πιο εύγλωπτο επιχείρημα για τη σύνδεση της δημογραφικής και της οικονομικής ανάπτυξης είναι η διαπίστωση ότι η αύξηση των γεννήσεων κατά μισή ποσοστιαία μονάδα επικρέρει συνολική αύξηση του ΑΕΠ κατά 2%. Αυτές οι απλές αλήθειες αγνοούνται από τις ελληνικές κυβερνήσεις που φρόντισαν τα τελευταία χρόνια να κατεδαφίσουν όλα τα δημογραφικά μέτρα που είχαν θεσπισθεί στο παρελθόν και να διαρρήξουν το δίκτυ προστασίας που είχε απλωθεί προς τις πολύτεχνες οικογένειες, το οποίο απέφερε γεννήσεις και επέτρεπε τη στοιχειωδώς αξιοπρεπή διαβίωση των πολυτέκνων, που αναγνωρίζονται στην Ευρώπη ως ευπαθής κοινωνική ομάδα.

Όταν το ΔΝΤ και άλλοι θεσμοί έχουν επισημάνει ότι το δημογραφικό πρό-

βλημα υποσκάπτει τις προσπάθειες οικονομικής ανάπτυξης και η Ελλάδα αυτή τη στιγμή είναι η μόνη χώρα της Ευρώπης που δεν διαθέτει δημογραφικά κίνητρα, τι να υποθέσει κανείς για τις αντιλήψεις των κυβερνώντων που εμμένουν να αγνοούν την ύπαρξη των πολυτέκνων και την ανάγκη για αύξηση των γεννήσεων;

Το Πόρισμα της Βουλής για το δημογραφικό πρόβλημα απέτυχε να αναδείξει τη σχέση δημογραφικής και οικονομικής ανάπτυξης, έμεινε σε διαπιστώσεις και απέφυγε να επισημάνει τη συμβολή της πολυτέκνης οικογένειας στην ανάσχεση της δημογραφικής κατάρρευσης, αφού στα περισσότερα κράτη της Ε.Ε. που εμφανίζουν υψηλούς ρυθμούς γεννητικότητας, σημειώνονται υψηλότερα ποσοστά γεννήσεων 4ου ή και επόμενου παιδιού, όπως προκύπτει από τα στοιχεία των γεννήσεων του 2017 στην Ε.Ε. που πρό-

σφατα ανακοίνωσε η Eurostat. Άρα, δημογραφική ανάπτυξη είναι αδύνατη χωρίς πολύτεχνες οικογένειες. Ο φετινός εορτασμός της παγκόσμιας ημέρας της οικογένειας ας γίνει αφορμή να ξαναθυμηθούν στην Ελλάδα και στην Ευρώπη την αξία της οικογένειας, την ανάγκη στήριξης των γονέων για την απόκτηση παιδιών, την επαναθέσπιση των δημογραφικών κινήτρων που καταργήθηκαν καθώς και τον εμπλουτισμό τους και την προφανή Συνταγματική υποχρέωση του Κράτους για την παροχή ειδικής φροντίδας στις πολύτεχνες οικογένειες και την υποχρέωση που αυτό έχει να σχεδιάζει και να εφαρμόζει δημογραφική πολιτική.

Η εξελισσόμενη δημογραφική κατάρρευση στην Ελλάδα πρέπει να ανακοπεί άμεσα, και να γίνει επιτέλους κατανοητό ότι η δημογραφική ανάπτυξη είναι προϋπόθεση της οικονομικής ανάπτυξης και της ευημερίας του τόπου μας».