



Θλιβερές πρωτιές σε πανευρωπαϊκό επίπεδο «κερδίζει» για ακόμη μία φορά η Ελλάδα στις μετρήσεις για την επιδείνωση της φτώχειας, ειδικά στους νέους: το 55,1% της νεολαίας απειλείται από την ανέχεια, ενώ η ανεργία στις ηλικίες 15-19 ετών αγγίζει το 59%!



► Της **ΙΩΑΝΝΑΣ ΣΩΤΗΡΧΟΥ**

Η κρίση θα μπορούσε να είναι ένας επαρκής λόγος για την επιδείνωση της φτώχειας στη χώρα μας. Από μόνη της όμως δεν φτάνει για να δικαιολογήσει τη χρόνια αστοχία και αναποτελεσματικότητα του κράτους στη διαχείρισή της, αποκαλύπτοντας έτσι τη χαμηλή ποιότητα διακυβέρνησης σε αυτόν τον τομέα. Όσο για τις συνέπειες; Αλυσιδωτές, καθώς οι λάθος επιλογές έχουν οδηγήσει την οικογένεια -που παραδοσιακά κάλυπτε τα κενά του ανεπαρκούς κράτους πρόνοιας- στα όρια της, με αποτέλεσμα να έχει αυξηθεί η παιδική φτώχεια, γεγονός που με τη σειρά του τροφοδοτεί τη μετανάστευση των νέων, υπονομεύοντας το μέλλον στο διηνεκές.

Γατίσο, η χώρα δεν διεκδικεί διαχρονικά μόνο τον τίτλο της πρωταθλήτριας στη χειρόστη αντιμετώπιση της φτώχειας πανευρωπαϊκά, παρά τις σημαντικές διαπάνες σ' αυτόν τον τομέα. Η κατάσταση χειροτερεύει καθιστώντας επιτακτική την εξεύρεση μιας κατάλληλης πολιτικής διακυβέρνησης, καθώς πλέον φτάνει να αφορά σχεδόν το μισό του πληθυσμού, για την ακρίβεια το 48%, όταν υπολογίζεται με βάση το εισοδηματικό όριο για το κατώφλι της φτώχειας που ίσχυε το 2008: έκτοτε, καθώς τα εισοδήματα μειώθηκαν δραστικά, μειώθηκε και το όριο της φτώχειας με αποτέλεσμα τεχνικά να μην εμφανίζεται αυτό το δραματικό ποσοστό, αντίθετα να φαίνεται οριακή μείωση της φτώχειας από 22,1% το 2014 στο 21,4% το 2015.

Τα παραπάνω είναι μερικά από τα βασικά συμπεράσματα της μελέτης «Αστική φτώχεια και πολεμπέδη διακυβέρνηση στην Ελλάδα τρέχουσα κατάσταση, τάσεις και προοπτικές», που παρουσιάσε πρόσφατα σε διεθνές συνέδριο ο διευθυντής ερευνών του Εθνικού Κέντρου Κοινωνικών Ερευνών Διονύσης Μπαλουρός.

Όσο για την ακόμη μία αρνητική πρωτιά που διαπιστώνει ο ερευνητής για την Ελλάδα, είναι πως κατέχει το μεγαλύτερο ποσοστό νέων κάτω των 18 ετών που βρίσκονται αντιμέτωποι με το φάσμα της φτώχειας και αφορά περισσότερους από έναν στους τέσσερις ανηλίκους, καθώς το ποσοστό φτάνει το 26,6%.

«Αλίμονο στους νέους»

Την έκταση του προβλήματος που παίρνει τρομακτικές διαστάσεις αποκαλύπτει πάλι ο υπολογισμός με βάση το όριο της φτώχειας που ίσχυε το 2008: σύμφωνα με αυτόν, η φτώχεια απειλεί την πλειονότητα των νέων αφού το ποσοστό φτάνει το 55,1%. Αν κάποιος προσθέσει στη φτώχεια και την ανεργία στους νέους 15-19 ετών, που αγγίζει σχεδόν τους έξι στους δέκα (59%) και τους μισούς ακριβώς στις ηλικίες 15-39 ετών (50%), ίσως γίνονται κατανοητοί οι λόγοι που εξωθούν τον νεανικό πληθυσμό της Ελλάδας να αναζητήσει ευκαιρίες απασχόλησης σε άλλη χώρα, και μάλιστα σε μεγαλύτερο ποσοστό απ' ό,τι οι νέοι στις άλλες ευρωπαϊκές χώρες. Συγκεκριμένα, στις ηλικίες 15-35 ετών τα Ελληνόπουλα σε ποσοστό 37% επιθυμούν να φύγουν για μακροπρόθεσμη εργασία στην Ε.Ε., όταν ενδεικτικά στην Ισπανία την ίδια τάση εκπνώνουν το 32% των νέων ενώ ο ευρωπαϊκός μέσος όρος των νέων που επιθυμούν να φύγουν

Εμείς θα ζήσουμε



από τη χώρα καταγωγής τους για εργασία σε άλλη χώρα δεν ξεπερνά το 25%. Κάπως έτσι ερμηνεύεται η τάση των νέων που τελούν «υπό διωγμόν» στην πατρίδα τους. Απαισιοδοξία που αποτυπώνουν και τα στοιχεία της Τραπεζής της Ελλάδος στο τελευταίο Οικονομικό Δελτίο της: σύμφωνα με αυτά, οι νέοι ηλικίας 25-39 ετών ήταν περισσότεροι από τους μισούς (51,5%) ανάμεσα στο σχεδόν μισό εκατομμύριο, ή για την ακρίβεια τους 427.000, μόνιμους κατοίκους Ελλάδας που έφυγαν μετανάστες την εξαετία της κρίσης 2008-2013. Πρόκειται για περισσότερους από 225.000 νέους με υψηλή μόρφωση, όπως αναφέρει η σχετική έκθεση («Φυγή ανθρώπινου κεφαλαίου: σύγχρονη τάση μετανάστευσης των Ελλήνων στα χρόνια της κρίσης»).

Και τα κακά νέα δεν εξαντλούνται στα παραπάνω. Εξετάζοντας τα στοιχεία της Ελληνικής αλλά και της Ευρωπαϊκής Στατιστικής Υπηρεσίας ο ερευνητής δεν περιγράφει απλώς την εξέλιξη της φτώχειας την περίοδο της κρίσης, αλλά διαπιστώνει ότι εμφανίζονται νέες ομάδες που έρχονται αντιμέτωπες με τον κίνδυνο της φτώχειας όπως είναι, εκτός από τα παιδιά και

τους νέους, οι κάτοικοι των αστικών περιοχών και οι εργαζόμενοι φτωχοί (μερικώς απασχολούμενοι), ομάδες που έρχονται να προστεθούν στα ευάλωτα στρώματα των παραδοσιακών ομάδων υψηλού κινδύνου φτώχειας που αποτελούν οι μετανάστες, οι άνεργοι, τα άτομα χαμηλής εκπαίδευσης, οι πολυμελεις οικογένειες και οι κάτοικοι αγροτικών περιοχών.

Ποιοι βρίσκονται αντιμέτωποι με τον κίνδυνο της φτώχειας; Το 47,5% των μεταναστών, το 44,7% των ανέργων, το 36% των εργαζομένων, εκτός των υπαλλήλων σε οικογενειακές επιχειρήσεις που βασίζονται στην αυτοαπασχόληση, το 35% όσων έχουν χαμηλό μορφωτικό επίπεδο, το 32,2% των μονογονεϊκών οικογενειών με εξαρτώμενα παιδιά, το 30,1% των νέων 16-24 χρόνων, το 29,6% των ζευγαριών με τρία ή περισσότερα παιδιά, το 28,2% των μερικώς απασχολούμενων, το 27% όσων ζουν σε αγροτικές περιοχές, το 26,8% των νοικοκυριών, 26,6% των ανηλίκων κάτω των 18, το 19,2% των απασχολούμενων και το 13,7% των ατόμων άνω των 65 ετών. Το παράδοξο; Η παιδική και νεανική φτώχεια στη χώρα μας είναι περίπου διπλάσια συγκρινόμενη με τη φτώχεια των

ΕΥΡΩΚΙΝΗΣΗ / ΠΑΝΟΤΟΠΟΛΟΥ ΓΕΩΡΓΙΑ




Το γεγονός ότι η Ελλάδα είναι πρωταθλήτρια στη φτώχεια των νέων και επιπλέον οι νέοι έχουν δυσκολίες να εισέλθουν στην επίσημη αγορά εργασίας, καθώς η ανεργία τους βρίσκεται σε τρομακτικά επίπεδα, τους αναγκάζει όταν δεν μεταναστεύουν να μένουν με τους γονείς τους, με αποτέλεσμα η οικογένεια να ζοριζεται πολύ την περίοδο της κρίσης

1. ΕΜΕΙΣ ΘΑ ΖΗΣΟΥΜΕ ΚΙ ΑΣ ΕΙΜΑΣΤΕ ΦΤΩΧΟΙ

Μέσο: Η ΕΦΗΜΕΡΙΔΑ ΤΩΝ ΣΥΝΤΑΚΤΩΝ

Ημ. Έκδοσης: . . .26/08/2016 Ημ. Αποδελτίωσης: . . .26/08/2016

Σελίδα: 19



Κι ας είμαστε φτωχοί



Ποια είναι η κατάσταση στην Ε.Ε.; Σύμφωνα με τα τελευταία διαθέσιμα στοιχεία που αφορούν το 2014, στην Ε.Ε. η φτώχεια κυμαίνεται ανάμεσα στο 9,7% για τις σκανδιναβικές και μερικές ακόμη χώρες, ενώ η Ελλάδα συγκαταλέγεται στις τάξεις των φτωχών: εδώ τα σκήπτρα κατέχει η Ρουμανία (25%) και ακολουθούν με 22% Ισπανία, Ελλάδα, Βουλγαρία και Εσθονία.

πλικιωμένων, όπως παρατηρεί ο διευθυντής ερευνών του ΕΚΚΕ.

Όσο για την εξέλιξη της φτώχειας στην Ελλάδα; Μεταξύ των ετών 1995-2009 εμφανίζεται τάση μείωσης από το 22% στο 20%, κάτι που υποδηλώνει την ευμάρεια που επικρατούσε εκείνο το διάστημα. Μεταξύ 2009 και 2012, παρατηρείται αύξηση στη φτώχεια που σκαρφαλώνει στο 22%, τη διαδέχεται η στασιμότητα στο 23% μεταξύ του 2012-13 ενώ εμφανίζεται τάση μείωσης μετά το 2013. Και μπορεί με βάση την εξέλιξη της φτώχειας να φαίνεται ίση το 1995 και το 2013, ωστόσο αυτό δεν είναι συγκρίσιμο, όπως επισημαίνει ο ερευνητής στην «Εφ.Συν.», καθώς οι συνθήκες διαβίωσης εξαιτίας της κρίσης χειρότερες ενώ οι μειώσεις στα εισοδήματα μείωσαν και το κατώφλι της φτώχειας ώστε η φτώχεια τεχνικά να εμφανίζεται μειούμενη, ενώ αν το όριο παρέμεινε σταθερό στο 2008, τότε θα γινόταν φανερό ότι αγγίζει σχεδόν τον μισό πληθυσμό, 48% για την ακρίβεια, γεγονός που δημιουργεί ασφυκτικές πιέσεις κυρίως στην οικογένεια που παραδοσιακά επωμίζεται τα βάρη του ανώριμου κράτους πρόνοιας



Τυπικό παράδειγμα του υπανάπτυκτου νοτιοευρωπαϊκού μοντέλου κράτους πρόνοιας η χώρα μας, αφήνει στην οικογένεια τις ευθύνες του, καθώς η κρατική κοινωνική προστασία επικεντρώνεται στις μεταβιβάσεις χρημάτων και μακροχρόνιων ευεργετημάτων, όπως οι συντάξεις, και χρησιμοποιεί με φειδώ τη στόχευση

και φαίνεται να «έχει γονατίσει από την κρίση φτάνοντας στα όριά της».

Γι' αυτό και, σύμφωνα με τον κ. Μπαλουρδο, «στη χώρα μας δεν μπορούμε να αντιμετωπίσουμε τη φτώχεια χωρίς να εστιάζουμε στην οικογένεια, καθώς οι ανήλικοι κάτω των 18 έχουν λιγότερη προστασία από τους ηλικιωμένους σε ποσοστό 26,6% έναντι 13,7%, ενώ το είδος νοικοκυριού που επηρεάζεται περισσότερο η φτώχεια στην Ελλάδα είναι οι μονογονεϊκές οικογένειες καθώς η μία στις τρεις οικογένειες αυτού του τύπου (32%) είναι αντιμετώπιση με τον κίνδυνο της φτώχειας ενώ ακολουθείται από μεγάλες οικογένειες με παιδιά (29,6%). Το γεγονός ότι η Ελλάδα είναι πρωταθλήτρια στη φτώχεια των νέων και ότι επιπλέον οι νέοι έχουν δυσκολίες να εισέλθουν στην επίσημη αγορά εργασίας, καθώς η ανεργία τους βρίσκεται σε τρομακτικά επίπεδα, τους αναγκάζει όταν δεν μεταναστεύουν να μένουν με τους γονείς τους με αποτέλεσμα η οικογένεια να ζορίζεται πολύ αυτήν την περίοδο».

Ωστόσο, για να αποκαλυφθεί και η κρατική ανεπάρκεια, ο διευθυντής ερευνών του ΕΚΚΕ διερευνά

ακόμη μία παράμετρο: την ποιότητα στην παροχή βοήθειας, δηλαδή τον βαθμό με τον οποίο μειώνεται η φτώχεια μετά τις κοινωνικές παροχές, κάτι που φανερώνει και την αποτελεσματικότητα του κράτους πρόνοιας. Τυπικό παράδειγμα του υπανάπτυκτου νοτιοευρωπαϊκού μοντέλου κράτους πρόνοιας η χώρα μας, αφήνει στην οικογένεια τις ευθύνες του, καθώς η κρατική κοινωνική προστασία επικεντρώνεται στις μεταβιβάσεις χρημάτων και μακροχρόνιων ευεργετημάτων, όπως οι συντάξεις, και χρησιμοποιεί με φειδώ τη στόχευση.

Είναι χαρακτηριστικό ότι στα πιο γενναϊόδωρα και αποτελεσματικά συστήματα το ποσοστό φτώχειας μπορεί να μειωθεί ακόμη και περισσότερο από το μισό μετά τις κοινωνικές μεταβιβάσεις ή στις λιγότερο αποτελεσματικές χώρες το ποσοστό μπορεί να μειωθεί μόλις κατά το ένα πέμπτο. Φανερά παραφωνιά η Ελλάδα, στην οποία δεν φαίνεται να λειτουργεί ούτε η κοινωνική πρόνοια, καθώς μετά την αρωγή η φτώχεια μειώνεται μόλις κατά τέσσερις ποσοστιαίες μονάδες από το 26% στο 22%, κάτι που βρισηχάει χαμηλότερα και από το μισό του ευρωπαϊκού μέσου όρου, στον οποίο η μείωση της φτώχειας μετά τις κοινωνικές παροχές είναι εννιά ποσοστιαίες μονάδες από 26% στο 17%.

«Γίνεται φανερό αφενός ότι υπάρχει μεγάλη πίεση στις κοινωνικές υπηρεσίες λόγω της κρίσης και αφετέρου ότι δεν λειτουργεί αποτελεσματικά το σύστημα προστασίας. Όπως έχουν παρατηρήσει συνάδελφοι που έχουν ασχοληθεί με το θέμα, μπορεί να ήταν ωστό ή η απόφαση να μεταφερθεί η αρμοδιότητα στην Τοπική Αυτοδιοίκηση καθώς βρίσκεται πιο κοντά στον πολίτη και τους ανθρώπους που αντιμετωπίζουν προβλήματα, ωστόσο είναι αμφίβολο κατά πόσον αποδίδει αφού δεν συνοδεύτηκε από αντίστοιχη μεταφορά πόρων ώστε να είναι και αποτελεσματική η παρέμβαση, ενώ συζητήσιμο είναι κατά πόσον υπήρξε προετοιμασία για να σπρώξει αυτό το βάρος. Επιπλέον, αυτή η μεταφορά χρειάζεται πρόσθετα μέτρα και στόχευση κυρίως στις ευάλωτες οικογένειες καθώς η οικογένεια μπορεί να αποτελέσει δίκτυο προστασίας απέναντι στη διακινδύνευση από τη φτώχεια, σχεδιασμός που δεν φαίνεται να έχει γίνει», μας λέει ο ερευνητής. Λόγος ο οποίος φέρνει την Ελλάδα σε δυσχερή θέση σε ό,τι αφορά την ποιότητα της διακυβέρνησης, σύμφωνα με τους δείκτες που συσχετίζουν τις επιδόσεις του δημόσιου τομέα στη μείωση της φτώχειας.

Κοινωνικές δαπάνες

Και τα πράγματα γίνονται ακόμη χειρότερα για τη χώρα μας όταν ο δείκτης διακυβέρνησης συσχετίζεται με τις κοινωνικές δαπάνες ως ποσοστό του ΑΕΠ για τη μείωση της φτώχειας. Σε αυτή την κατηγοριοποίηση η Ελλάδα παίρνει ακόμη χειρότερη βαθμολογία καθώς βρίσκεται μαζί με την Ιταλία εκτός ευρωπαϊκού πλαισίου: «Ενώ έχουν σχετικά υψηλές δαπάνες σε κοινωνικές παρεμβάσεις ως ποσοστό του ΑΕΠ, παρά ταύτα η ποιότητα της διακυβέρνησης φαίνεται εξαιρετικά αρνητική καθώς οι δαπάνες που γίνονται δεν είναι αποτελεσματικές, δείχνοντας ότι το μοντέλο στο οποίο βασίστηκαν οι κοινωνικές υπηρεσίες στην Ελλάδα είναι ανεπαρκές, καθώς το μεγαλύτερο μέρος της κοινωνικής πολιτικής φαίνεται να αφορά συντάξεις αφηνότητας ελάχιστου πόρους για την αντιμετώπιση προβλημάτων όπως είναι η φτώχεια» παρατηρεί ο συνομιλητής μας.

Συνοψίζοντας λοιπόν επισημαίνει ότι «η ανάγκη για καλή διακυβέρνηση και ποιοτική αντιμετώπιση αυτών των ζητημάτων είναι ένα ζωτικό θέμα, σημαντικό ρόλο μπορεί να διαδραματίσει ο τομέας της κοινωνίας των πολιτών καθώς υπάρχουν τα καλά παραδείγματα, ενώ αναδεικνύεται λόγω της κρίσης ένα πρόβλημα με δύο όψεις: ένα ανεπαρκές κράτος πρόνοιας και η κατάρρευση των άτυπων δικτύων υποστήριξης, όπως είναι η οικογένεια, που συνεισφέρει σημαντικά καλύπτοντας τις κρατικές ανεπάρκειες».



ΟΙ ΣΧΟΛΕΣ ΠΟΥ ΕΚΛΕΨΑΝ ΤΙΣ ΚΑΡΔΙΕΣ ΤΩΝ ΥΠΟΨΗΦΙΩΝ

«Τροχονόμος» των προτιμήσεων

Η αγωνία της επαγγελματικής αποκατάστασης μέσα σ' ένα περιβάλλον ολοένα αυξανόμενης ανεργίας πρωτοστατεί στις επιλογές σπουδών των νέων

Είναι φανερό ότι η αγωνία της επαγγελματικής αποκατάστασης μέσα σ' ένα περιβάλλον ολοένα αυξανόμενης ανεργίας πρωτοστατεί στις επιλογές σπουδών των νέων. Ονειρα, επιθυμίες, κλίσεις δίνουν γρήγορα τη θέση τους σε μια ρεαλιστική προσαρμογή, στην οποία ο «μηχανοδηγός» είναι η κατάσταση στην αγορά εργασίας, δηλαδή η επαγγελματική προοπτική των σπουδών.

Βέβαια, τα τελευταία χρόνια, αργά αλλά σταθερά, είναι γνωστό ότι στους υποψηφίους και στις οικογένειές τους διαμορφώνεται μια πεποίθηση ότι σήμερα δεν υπάρχει κανένα πτυχίο που μπορεί να αναπαύεται στη βεβαιότητα ότι οδηγεί σε επαγγελματική αποκατάσταση.

Παράλληλα, η πεποίθηση ότι η δημόσια απασχόληση έχει κλείσει «πόρτες και παράθυρα» είναι συντριπτική.

Δεύτερον, έχει γίνει κατανοπτό ότι καμιά πρόβλεψη δεν μπορεί να γίνει για την κατάσταση στην οποία θα βρισκείται η αγορά εργασίας έπειτα από 5 ή 6 χρόνια, όταν οι σημερινοί υποψήφιοι θα αναζητούν εργασία ως πτυχιούχοι.

Η «κνεία» αυτών των πεποιθήσεων οδηγεί γρήγορα και σταθερά στη διαμόρφωση στάσεων από τη μεριά των υποψηφίων και, βέβαια, η «στροφιά» στις επιλογές σχολών λιπαίνεται σ' αυτό το έδαφος.

Είναι κατανοπτό ότι δεν χρειάζεται να ερμηνευτεί το φαινόμενο της επιλογής των αστυνομικών και στρατιωτικών σχολών (δύο

μέσα στην πρώτη εικοσάδα των προτιμήσεων) από τους υποψηφίους.

Η είσοδος στις σχολές αυτές δεν αντιμετωπίζεται ως είσοδος στην τριτοβάθμια εκπαίδευση, αλλά κατευθείαν ως είσοδος σε ένα επάγγελμα που συνοδεύεται από τη σιγουριά της μόνιμης θέσης και του μισθού.

Παράλληλα, σχολές που μέχρι και πριν από λίγα χρόνια μάζευαν την αφρόκριμα της πρώτης ζήτησης των υποψηφίων και ιδιαίτερα των αριστούχων, εξαιτίας της άμεσης πρόσβασης των πτυχιούχων σε μόνιμη και ασφαλή εργασία, έχασαν «οπαδούς» για τους ακριβώς αντίθετους λόγους.

Διαφοροποιήσεις

Κλασικό παράδειγμα τα τμήματα δασκάλων που από το 2004 μέχρι και το 2011 άρχισαν να συγκεντρώνουν μεγάλο αριθμό πρώτων προτιμήσεων και από το 2007 βρέθηκαν στην κορυφή της κούρσας της ζήτησης των υποψηφίων όλων των Επιστημονικών Πεδίων (τα Παιδαγωγικά Τμήματα Δημοτικής Εκπαίδευσης, τόσο της Θεσσαλονίκης όσο και της Αθήνας από το 2007 έως και το 2009 είχαν τις περισσότερες πρώτες προτιμήσεις). Από το 2011 το Παιδαγωγικό Τμήμα Δημοτικής Εκπαίδευσης Θεσσαλονίκης πέφτει από την πρώτη στην τέταρτη θέση «τρώγοντας» τη σκόνη από τη Νομική και Ιατρική Αθήνας και τα επόμενα χρόνια συνεχίστηκε η κατρακύλα.

Οι αλλαγές στην αγορά εργασίας αντανακλώνται σαφώς στις επιλογές των υποψηφίων.

Παρ' όλο που η συμπλήρωση του μηχανογραφικού δελτίου γίνεται μετά τη «διαμεσολάβηση» των βαθμολογιών των υποψηφίων που επηρεάζουν σαφώς τις επιλογές τους, είναι φανερές οι διαφοροποιήσεις που γίνονται στο έδαφος της σύνδεσης εκπαίδευσης-επαγγελματικής αποκατάστασης.



ΕΡΕΥΝΑ
► Του ΧΡΗΣΤΟΥ ΚΑΤΣΙΚΑ

Ιατρική και Νομική τα φετινά «άλογα κούρσας»

ΙΑΤΡΙΚΗ ΚΑΙ ΝΟΜΙΚΗ Αθήνας ήταν τα δύο Τμήματα που συγκέντρωσαν φέτος τις περισσότερες πρώτες προτιμήσεις των υποψηφίων των πανελλαδικών. Ακολουθούν πιο κάτω άλλα Τμήματα Αθηνών και Θεσσαλονίκης, όπως το Τμήμα Λογιστικής και Χρηματοοικονομικής, το Ηλεκτρολόγων Μηχανικών του ΕΜΠ, η Ιατρική Θεσσαλονίκης.

Στην πρώτη εικοσάδα συναντάμε και τα Τμήματα Ψυχολογίας σε Αθήνα και Θεσσαλονίκη, όπως και τις Σχολές Ανθυποπυραγών, Αξιωματικών Ελληνικής Αστυνομίας, Επιστημών Φυσικής Αγωγής και Αθλητισμού Αθηνών και Θεσσαλονίκης. Αρκετές ήταν και οι πρώτες προτιμήσεις της Σχολής Πλοίαρχων του Εμπορικού Ναυτικού, ενώ και το Παιδαγωγικό Δημοτικής Εκπαίδευσης Αθηνών διπλώθηκε ως πρώτο από 851 υποψηφί-

ους, 13 περισσότερους από το Πληροφορικής και Τηλεπικοινωνιών.

Η επιστροφή στις Νομικές Σχολές ακολουθεί μια παράδοση που θέλει τις Νομικές να σπκόνουν κεφάλι όταν δεν υπάρχει στο Πεδίο τους άλλη σχολή που να υπόσχεται άμεση επαγγελματική αποκατάσταση. Κι αυτό παρ' όλο που στις ουρές της ανεργίας και της υποαπασχόλησης πτυχιούχων συνωστίζονται κιλιάδες πτυχιούχοι της Νομικής.

Η επιλογή της Ιατρικής σπρίζεται και αυτή σε μια παράδοση για το κύρος και το γόητρο της παραπάνω σχολής που είναι σταθερή και έρχεται από το παρελθόν, ακόμη κι αν σήμερα η πρόσβαση των ιατρών στην αγορά εργασίας είναι προβληματική και τμήμα τους αναγκάζεται να καταφύγει στο εξωτερικό για ειδίκευση και εργασία.



Το φαινόμενο της επιλογής των αστυνομικών και στρατιωτικών σχολών ερμηνεύεται ως κατευθείαν είσοδος σε ένα επάγγελμα που συνοδεύεται από τη σιγουριά της μόνιμης θέσης και του μισθού

2. ΟΙ ΥΠΟΨΗΦΙΟΙ ΚΥΝΗΓΗΣΑΝ ΤΗΝ ΕΠΑΓΓΕΛΜΑΤΙΚΗ ΑΠΟΚΑΤΑΣΤΑΣΗ

Μέσο: Η ΕΦΗΜΕΡΙΔΑ ΤΩΝ ΣΥΝΤΑΚΤΩΝ

Ημ. Έκδοσης: . . .26/08/2016 Ημ. Αποδελτίωσης: . . .26/08/2016

Σελίδα: 20



η αγορά εργασίας

ΙΔΡΥΜΑ	ΣΧΟΛΗ	1: ΠΡΟΤΙΜΗΣΗ
ΕΘΝΙΚΟ ΚΑΠΟΔΙΣΤΡΙΑΚΟ ΠΑΝΕΠΙΣΤΗΜΙΟ ΑΘΗΝΩΝ	ΙΑΤΡΙΚΗΣ (ΑΘΗΝΑ)	2.380
ΕΘΝΙΚΟ ΚΑΠΟΔΙΣΤΡΙΑΚΟ ΠΑΝΕΠΙΣΤΗΜΙΟ ΑΘΗΝΩΝ	ΝΟΜΙΚΗΣ (ΑΘΗΝΑ)	2.214
ΟΙΚΟΝΟΜΙΚΟ ΠΑΝΕΠΙΣΤΗΜΙΟ ΑΘΗΝΩΝ	ΛΟΓΙΣΤΙΚΗΣ & ΧΡΗΜΑΤΟΟΙΚΟΝΟΜΙΚΗΣ (ΑΘΗΝΑ)	1.498
ΕΘΝΙΚΟ ΜΕΤΣΟΒΙΟ ΠΟΛΥΤΕΧΝΕΙΟ	ΗΛΕΚΤΡΟΛΟΓΩΝ ΜΗΧΑΝΙΚΩΝ & ΜΗΧΑΝΙΚΩΝ ΥΠΟΛΟΓΙΣΤΩΝ (ΑΘΗΝΑ)	1.467
ΑΡΙΣΤΟΤΕΛΕΙΟ ΠΑΝΕΠΙΣΤΗΜΙΟ ΘΕΣΣΑΛΟΝΙΚΗΣ	ΙΑΤΡΙΚΗΣ (ΘΕΣΣΑΛΟΝΙΚΗ)	1.448
ΕΘΝΙΚΟ ΚΑΠΟΔΙΣΤΡΙΑΚΟ ΠΑΝΕΠΙΣΤΗΜΙΟ ΑΘΗΝΩΝ	ΨΥΧΟΛΟΓΙΑΣ (ΑΘΗΝΑ) - ΕΚΠΑ	1.356
ΕΘΝΙΚΟ ΚΑΠΟΔΙΣΤΡΙΑΚΟ ΠΑΝΕΠΙΣΤΗΜΙΟ ΑΘΗΝΩΝ	ΕΠΙΣΤΗΜΗΣ ΦΥΣΙΚΗΣ ΑΓΩΓΗΣ ΚΑΙ ΑΘΛΗΤΙΣΜΟΥ (ΑΘΗΝΑ)	1.245
ΑΡΙΣΤΟΤΕΛΕΙΟ ΠΑΝΕΠΙΣΤΗΜΙΟ ΘΕΣΣΑΛΟΝΙΚΗΣ	ΨΥΧΟΛΟΓΙΑΣ (ΘΕΣΣΑΛΟΝΙΚΗ)	1.187
ΑΡΙΣΤΟΤΕΛΕΙΟ ΠΑΝΕΠΙΣΤΗΜΙΟ ΘΕΣΣΑΛΟΝΙΚΗΣ	ΝΟΜΙΚΗΣ (ΘΕΣΣΑΛΟΝΙΚΗ)	1.092
ΕΘΝΙΚΟ ΜΕΤΣΟΒΙΟ ΠΟΛΥΤΕΧΝΕΙΟ	ΜΗΧΑΝΟΛΟΓΩΝ ΜΗΧΑΝΙΚΩΝ (ΑΘΗΝΑ)	965
ΠΑΝΕΠΙΣΤΗΜΙΟ ΜΑΚΕΔΟΝΙΑΣ	ΛΟΓΙΣΤΙΚΗΣ & ΧΡΗΜΑΤΟΟΙΚΟΝΟΜΙΚΗΣ (ΘΕΣΣΑΛΟΝΙΚΗ)	946
ΑΡΙΣΤΟΤΕΛΕΙΟ ΠΑΝΕΠΙΣΤΗΜΙΟ ΘΕΣΣΑΛΟΝΙΚΗΣ	ΕΠΙΣΤΗΜΗΣ ΦΥΣΙΚΗΣ ΑΓΩΓΗΣ ΚΑΙ ΑΘΛΗΤΙΣΜΟΥ (ΘΕΣΣΑΛΟΝΙΚΗ)	925
ΠΥΡΡΟΥΣ ΘΕΣΣΑΛΙΚΗ ΑΚΑΔΗΜΙΑ	ΣΧΟΛΗ ΑΝΘΥΠΟΠΥΡΑΓΩΝ (ΜΟΝΟ ΓΙΑ ΠΟΛΙΤΕΣ)	918
ΑΣΤΥΝΟΜΙΚΕΣ ΣΧΟΛΕΣ	ΑΞΙΩΜΑΤΙΚΩΝ ΕΛΛΗΝΙΚΗΣ ΑΣΤΥΝΟΜΙΑΣ (ΜΟΝΟ ΓΙΑ ΠΟΛΙΤΕΣ)	873
ΕΘΝΙΚΟ ΚΑΠΟΔΙΣΤΡΙΑΚΟ ΠΑΝΕΠΙΣΤΗΜΙΟ ΑΘΗΝΩΝ	ΠΑΙΔΑΓΩΓΙΚΟ ΔΗΜΟΤΙΚΗΣ ΕΚΠΑΙΔΕΥΣΗΣ (ΑΘΗΝΑ)	851
ΕΘΝΙΚΟ ΚΑΠΟΔΙΣΤΡΙΑΚΟ ΠΑΝΕΠΙΣΤΗΜΙΟ ΑΘΗΝΩΝ	ΠΛΗΡΟΦΟΡΙΚΗΣ ΚΑΙ ΤΗΛΕΠΙΚΟΙΝΩΝΙΩΝ (ΑΘΗΝΑ)	838
ΕΘΝΙΚΟ ΜΕΤΣΟΒΙΟ ΠΟΛΥΤΕΧΝΕΙΟ	ΧΗΜΙΚΩΝ ΜΗΧΑΝΙΚΩΝ (ΑΘΗΝΑ)	747
ΑΡΙΣΤΟΤΕΛΕΙΟ ΠΑΝΕΠΙΣΤΗΜΙΟ ΘΕΣΣΑΛΟΝΙΚΗΣ	ΗΛΕΚΤΡΟΛΟΓΩΝ ΜΗΧΑΝΙΚΩΝ & ΜΗΧΑΝΙΚΩΝ ΥΠΟΛΟΓΙΣΤΩΝ (ΘΕΣΣΑΛΟΝΙΚΗ)	745
ΑΚΑΔΗΜΙΑ ΕΜΠΟΡΙΚΟΥ ΝΑΥΤΙΚΟΥ	ΣΧΟΛΗ ΠΛΟΙΑΡΧΩΝ	731
ΟΙΚΟΝΟΜΙΚΟ ΠΑΝΕΠΙΣΤΗΜΙΟ ΑΘΗΝΩΝ	ΟΙΚΟΝΟΜΙΚΗΣ ΕΠΙΣΤΗΜΗΣ (ΑΘΗΝΑ)	711

«Φλας μπακ» στις επιλογές των υποψηφίων

ΑΝΕΞΕΤΑΣΤΕΙ ΚΑΝΕΙΣ τις προτιμήσεις-επιλογές των υποψηφίων στον οριζοντάτιον περίπου 60 χρόνων, θα είναι ο βιολογικός μεταμορφωτής, επιστημονικά τμήματα που λίγα χρόνια πριν «έκαigan» τις καρδιές των υποψηφίων, σήμερα βρίσκονται στα «αζήτητα» των επιλογών τους. Μετά τον Β' Παγκόσμιο Πόλεμο και την δεκαετία του '70, οι πολυτεχνικές με επίκεντρο τις Σχολές των Μηχανικών, των Αρχιτεκτόνων, των Ηλεκτρολόγων-Ηλεκτρολόγων, των περισσότερες πρώτες προτιμήσεις των υποψηφίων. Το υψηλό κόστος, καθώς και το κύρος και το γόητρο που έσφαιζαν την εποχή εκείνη τα επαγγέλματα, ήταν ο μαγνήτης που έλκυε την επιλογή των σπουδών που οδηγούσαν σ' αυτά. Σαν κληρονομιά της δεκαετίας του '80 εμφανίζεται το Τμήμα Οικονομικής, το οποίο για λίγα μόνο χρόνια «αφρίζει» τις πρώτες επιλογές των υποψηφίων. Αιτία η εισαγωγή της

Κοινωνιολογίας ως μαθήματος στη μέση εκπαίδευση και οι διορισμοί πτυχιούχων κοινωνιολόγων στα σχολεία. Σταμάτησαν οι διορισμοί και το τμήμα έπεσε στην αφάνεια. Στη δεκαετία του '90 αλλάζουν πολύ γρήγορα οι προτιμήσεις των υποψηφίων, καθώς αλλάζουν ταχύτατα οι προσανατολισμοί στην αγορά εργασίας. Παράδειγμα, η ανάπτυξη των ΜΜΕ επηρεάζει και την απογείωση των σχολών δημοσιογραφίας (Αθήνας-Θεσσαλονίκης-Παντείου). Την περίοδο 1994-1996 τα τμήματα ΜΜΕ ήταν τα τμήματα με τις περισσότερες πρώτες προτιμήσεις και είχαν πολύ υψηλές βάσεις. Πίσω από αυτή την «αγάπη» των υποψηφίων βρισκόταν το άνοιγμα των ιδιωτικών ΜΜΕ που στρατολογήσαν πλήθος πτυχιούχων. Ο ίδιος ακριβώς λόγος αλλά από την ανάποδη, δηλαδή το κλείσιμο των ΜΜΕ λίγο αργότερα και η αυξημένη ανεργία των πτυχιούχων των πιο πάνω τμημάτων, κατέβασε στο ελάχιστο τις πρώτες προτιμήσεις των υποψηφίων και τις βάσεις των παραπάνω τμημάτων. Στο β' μισό της ίδιας

δεκαετίας οι επιλογές των υποψηφίων συγκεντρώνονται στα Τμήματα Πληροφορικής, τα οποία ανεβάζουν στα ύψη τις βάσεις εισαγωγής τους, για να αρχίσουν να τις ρίχνουν 10 χρόνια αργότερα, σήμερα. Στα τέλη της δεκαετίας του '90 πήραν κεφάλι τα χρηματοοικονομικά εκείνα τμήματα που φαινόταν ότι συνδέονταν επαγγελματικά με τη «χρηματιστηριακή ανθιση». Λίγο αργότερα το χρηματιστηριακό «μπουμ» και μαζί του η αβεβαιότητα στις επαγγελματικές προοπτικές απομάκρυνε το μεγαλύτερο μέρος των φανατικών σπαδών τους. Από τα τέλη της δεκαετίας του '90 και ιδιαίτερα από τις αρχές της δεκαετίας του 2000 υπάρχει έντονη στροφή στις Στρατιωτικές και Αστυνομικές Σχολές και ιδιαίτερα στα παιδαγωγικά τμήματα δασκάλων που υπόσχονται σίγουρη απασχόληση στο Δημόσιο. Οι μηδενικοί μόνιμοι διορισμοί εκπαιδευτικών στα σχολεία για μια πενταετία προμώδωσε και την υποχώρηση των προτιμήσεων των υποψηφίων στα παιδαγωγικά τμήματα.



Πρώτο πλάνο

Ακτινογραφία στις

Βάσεις που σιδερώνουν

Η απόσταση από το τι ονειρεύεται κανείς να κάνει στη ζωή του μέχρι το τι τελικά επιλέγει να κάνει. Οι σχολές δεν αλλάζουν, αλλά αλλάζει η οπτική μας για αυτές και κυρίως αλλάζει ο ωφελιμισμός με τη βοήθεια της κρίσης

ΤΟΥ ΝΙΚΟΥ ΜΑΣΤΟΡΑ


Βάλτε μπροστά σε έναν έφηβο μια σανίδα με στρογγυλεμένες άκρες και ρωτήστε τον τι ονειρεύεται να κάνει με αυτήν. Το πιθανότερο είναι να σας πει ότι ονειρεύεται να σκίσει τα κύματα με αυτήν τη σανίδα. Βλέπει μια ιστιοσανίδα με την οποία θα σερφάρι ή μια σανίδα θαλάσσης. Ίσως ακόμα να δει ένα σκέτιμπορντ, αν είναι στεριανός τύπος. Τώρα, βάλτε του την παράμετρο της εργασίας. Πώς να ζήσει με αυτήν τη σανίδα. Οι πιο πρακτικοί ίσως να δουν έναν πάγκο ξυλουργού. Αλλά πολλοί θα περιγράψουν μια σανίδα σιδερώματος.

Η απόσταση από τη σανίδα του σερφ μέχρι τη σανίδα σιδερώματος είναι ανάλογη με την απόσταση από το τι ονειρεύεται κανείς να κάνει στη ζωή του μέχρι το τι τελικά επιλέγει να κάνει, όταν συνυπολογίσει την εποχή της κρίσης και την αναγκαιότητα του βιοπορισμού. Η ίδια απόσταση χωρίζει τις πρώτες προτιμήσεις των φετινών υποψηφίων των Πανελλαδικών από τις συνολικές προτιμήσεις των σχολών.

Ποιο είναι το παράδοξο

Κοιτάξε κάτι παράδοξο: αν εξετάσουμε τις πρώτες προτιμήσεις των υποψηφίων, βλέπουμε ότι προηγούνται οι σχολές-εθνικά σύμβολα: Ιατρική και Νομική (εννοείται της Αθήνας ή της Θεσσαλονίκης). Δηλαδή, θα πει κανείς, οι

Οι δέκα σχολές με τις περισσότερες πρώτες προτιμήσεις των υποψηφίων



νέοι θέλουν να γίνουν γιατροί και δικηγόροι. Κι αυτό είναι τόσο διαχρονικό, ώστε το θυμάμαι να συμβαίνει εδώ και σχεδόν 20 χρόνια που παρακολουθώ τις εκπαιδευτικές εξελίξεις, ίδιο κι απαρτάλαχτο. Εκτός από γιατροί και δικηγόροι, οι νέοι θέλουν να γίνουν ηλεκτρολόγοι - μηχανικοί του Πολυτεχνείου, να ασχοληθούν με τα χρηματοοικονομικά (στο πλέον περιζήτητο τμήμα της πάλαι ποτέ ΑΣΟΕΕ, νυν ΟΠΑ) και επίσης να γίνουν ψυχολόγοι, πάντα σπουδάζοντας σε Αθήνα και Θεσσαλονίκη, γιατί δεν υπάρχουν και λεφτά να φύγουν από το σπίτι.

Είναι όμως πράγματι έτσι;

Οι πρώτες προτιμήσεις απεικονίζουν τον ορθολογισμό. Δηλώνει κανείς πρώτη στο Μηχανογραφικό τη σχολή όπου επιθυμεί να μπει, συνυπολογίζοντας την πιθανότητα να έχει πιάσει τον βαθμό, την επαγγελματική του εξέλιξη, τον κοινωνικό περίγυρο, τη μαμά και

τον μπαμπά, τον τόπο κατοικίας, τα οικονομικά του κ.λπ. Η πρώτη προτίμηση είναι η σανίδα σιδερώματος κι ο πάγκος του μαραγκού.

Πραγματοσμός και επιθυμία

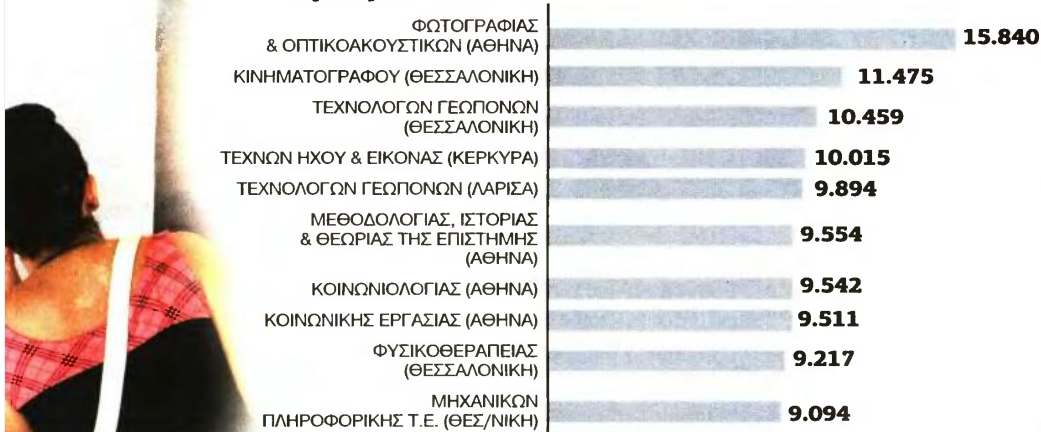
Τι διαπιστώνουμε όμως αν κοιτάσουμε το σύνολο των προτιμήσεων; Ποιες σχολές συγκεντρώνουν τις περισσότερες προτιμήσεις των νέων της κρίσης συνολικά; Προσέξτε ότι εδώ δεν υπεισέρχεται ο πραγματισμός, αφού μετά τις 4-5 πρώτες προτιμήσεις ο υποψήφιος αισθάνεται πια ελεύθερος να συμπληρώσει μια σχολή όπου πραγματικά θα ήθελε να μπει: πρώτη σχολή λοιπόν σε προτιμήσεις είναι το Τμήμα Φωτογραφίας και Οπτικοακουστικών του ΤΕΙ Αθήνας, το οποίο δεν είναι καμιά υψηλόβαθμη σχολή, αφού φέτος η βάση του ήταν 12.412 μόρια. Ακολουθεί η Σχολή Κινηματογράφου του Αριστοτελείου στη Θεσσαλονίκη με 11.475





επιλογές των υποψηφίων τη σανίδα του σερφ

Οι δέκα σχολές με τις περισσότερες προτιμήσεις συνολικά



προτιμήσεις και βάση φέτος 14.890 μόρια. Τι άλλο υπάρχει; Τέχνες Ηχου και Εικόνας στην Κέρκυρα, Ιστορία και Θεωρία της Επιστήμης αλλά και Κοινωνιολογία στην Αθήνα, και ακόμα Κοινωνική Εργασία, Φιλοσοφία - Παιδαγωγική - Ψυχολογία, Φυσικοθεραπεία, Τεχνολογία της Γεωπονίας κ.ά. Οι συνολικές προτιμήσεις είναι αυτό που κάποιος απόγονος του Καρλ Γιουνγκ θα βάφτιζε αυλόγικό ασυνείδητο του υποψήφιου φοιτητή: μια περιοχική της προφοπτικής ψυχής που είναι άπειρα αρχαιότερη από την προσωπική ζωή του ατόμου. Εγώ θα έλεγα, απλούστερα, ότι οι συνολικές προτιμήσεις είναι η σανίδα του σερφ της ψυχής των εφήβων. Θέλουν να γίνουν φωτογράφοι, κινηματογραφιστές και φιλόσοφοι και καταλήγουν γιατροί, δικηγόροι κι αστυνομικοί. Πιο ρομαντικά, ονειρεύονται να σερφάρουν στα κύματα και καταλήγουν να σιδερώνουν.

Η Εκθεση το 1985

Τώρα, ας πάμε λίγο πίσω στον χρόνο. Ας ξεκινήσουμε π.χ. από το μακρινό 1985, όταν ένα θέμα με απρόσμενες λέξεις στην Εκθεση προκαλεί παταγωδή αποτυχία και πάμπολλες συζητήσεις στην εκπαιδευτική κοινότητα. Ίσως το θυμάστε οι μεγαλύτεροι: «Ο άνθρωπος που θέλει να διαπρέψει σε μια επιστήμη ή τέχνη δεν αποβλέπει πια στην προσωπική του μόνο ευδοκίμηση, αλλά προσφέρει και στους άλλους πολύτιμη αρωγή». Την εποχή εκείνη η καθημερινή ζωή είναι διαφορετική. Στον κόσμο υπάρχουν ακόμα ο κομμουνισμός και το Τείχος του Βερολίνου και στην Ελλάδα ο Ανδρέας Παπανδρέου και το ΠΑΣΟΚ. Η οικονομική κρίση δεν υπάρχει ούτε σαν υποψία - εξάλλου ο υπουργός Οικονομικών λέγεται Γουβόλας. Κι όμως, οι - παταγωδώς αποτυχόντες - στην Εκθεση εκείνης της εποχής και

πάλι διάλεγαν στις πρώτες τους προτιμήσεις τη Νομική και την Ιατρική. Διότι οι άνθρωποι διαχρονικά θέλουν να ευδοκίμησουν με την αρωγή του επαγγέλματος.

Ωστόσο, αν και γιατροί και δικηγόροι, οι έλληνες έφηβοι (εδώ ας μη μιλήσουμε για την αγία ελληνική οικογένεια και τα μικροαστικά της όνειρα γιατί θα πλατειάσουμε), αμέσως μόλις οι Στρατιωτικές και Αστυνομικές Σχολές μπήκαν στο Μηχανογραφικό Δελτίο τη δεκαετία του 1990, άρχισαν να θέλουν να γίνουντα στρατιωτικοί και αστυνομικοί. Διότι αυτά τα επαγγέλματα ήταν ένας άλλος τρόπος να μπει κανείς στον δημόσιο τομέα, που τότε μεσουρανούσε, και να μην ψάχνει για δουλειά.

Οι πρώτες επιλογές των υποψηφίων είχαν επίσης - και ακόμα έχουν - άμεση συνάρτηση με τα επαγγέλματα που κάθε εποχή εγγυώνται επαγγελματική αποκατάσταση. Ετσι άνησαν

τα παραίτηρα επαγγέλματα των ΤΕΙ (εργοθεραπείες, φυσικοθεραπείες, λογοθεραπείες κ.λπ.) τη δεκαετία του 1990 και την ίδια περίπου εποχή ήρθε και η άνηση των πανεπιστημιακών Σχολών Δημοσιογραφίας. Συνέπνευσε βέβαια με την έκρηξη της ιδιωτικής τηλεόρασης και ραδιοφωνίας και το επάγγελμα βρισκόταν στα - πολύ - πάνω του. Πού να φανταστούν οι τότε υποψήφιοι τη σημερινή εξέλιξη των πραγμάτων στον χώρο!

Με την αλλαγή του αιώνα

Μετά ήρθε η έκρηξη της πληροφορικής. Την ίδια εποχή που οι μετοχές των εταιρειών πληροφορικής και Ιντερνετ πουλούσαν σαν ζεστά κουλούρια στην Αμερική, οι έλληνες υποψήφιοι εκτίνασσαν τις βάσεις των Σχολών Πληροφορικής. Βέβαια, λίγο καιρό αργότερα, με την αλλαγή του αιώνα, έσκασε η περίφημη φούσκα των εταιρειών ντο-κομ και λίγο μετά άρχισαν και οι πρώτοι έλληνες πληροφορικοί να μη βρίσκουν δουλειά, αφού πλέον η αγορά είχε μπουκώσει.

Τέλος, μόλις οι έλληνες γονείς έμαθαν ότι μας λείπουν δάσκαλοι, έστρεψαν τα παιδιά τους στις Παιδαγωγικές. Το 2002 όποιος είχε κάπου 14.500 μόρια εισαγόταν στο Παιδαγωγικό Αθίνας. Από τότε μέχρι το 2009 οι βάσεις έφτασαν σε δυσθεώρητα ύψη λόγω των αθρόων διορισμών των δασκάλων. Ετσι, το 2009 είχαμε πληθωρισμό αριστούχων και τα Παιδαγωγικά όλων των Πανεπιστημίων έκαναν άλμα στις βάσεις εισαγωγής τους. Για να φτάσουμε στο σημερινό κατάντημα των Παιδαγωγικών Σχολών, που από τα ύψη έπεσαν στα βάθη και εισάγονται υποψήφιοι με βαθμούς 8 και 9 με άριστα το 20. Γιατί; Μα μόνο και μόνο γιατί δεν παρέχουν πια επαγγελματική αποκατάσταση. Δεν άλλαξαν οι Παιδαγωγικές Σχολές, άλλαξε η οπτική μας γι' αυτές και κυρίως άλλαξε ο ωφελιμισμός. Της κρίσης φυσικά υποβοήθωσης.

Για να καταλήξουμε δηλαδή εκεί ακριβώς όπου ξεκινήσαμε. Στο πώς η σανίδα του σερφ γίνεται σιδερώστρα.

Μετά τις 4-5 πρώτες προτιμήσεις, ο υποψήφιος αισθάνεται πια ελεύθερος να συμπληρώσει μια σχολή όπου πραγματικά θα ήθελε να μπει



ΠΑΝΕΛΛΑΔΙΚΕΣ

Ελάχιστοι εισακτέοι μπήκαν στη σχολή που επιθυμούσαν

Στα 10 πιο περιζήτητα τμήματα των πανεπιστημίων το ποσοστό επιτυχίας έφθασε μόλις το 12,62%. Αντίστοιχα, για τα 10 ΤΕΙ που δηλώθηκαν στην κορυφή του μηχανογραφικού το ποσοστό επιτυχίας είναι 23,77%

ΡΕΠΟΡΤΑΖ ΜΙΚΗΛΗΣ ΝΙΒΟΛΙΑΝΙΤΗΣ

Η αγωνία των υποψηφίων για την εξασφάλιση μιας θέσης σε τμήματα των πανεπιστημίων και των ΤΕΙ τα οποία οδηγούν στην αγορά εργασίας, αποτυπώθηκε περισσότερο από κάθε άλλη χρονιά στα μηχανογραφικά δελτία.

Σύμφωνα με τα στατιστικά στοιχεία που έδωσε στη δημοσιότητα το υπουργείο Παιδείας για τις πρώτες προτιμήσεις των υποψηφίων, φαίνεται ότι τα 10 πιο περιζήτητα τμήματα των ΑΕΙ δηλώθηκαν στην κορυφή του μηχανογραφικού από 14.852 υποψηφίους, με το ποσοστό επιτυχίας (βάσει του αριθμού των θέσεων που δόθηκαν) να φτάνει μόλις το 12,62%.

Στα τεχνολογικά ιδρύματα, για τα 10 τμήματα με την υψηλότερη ζήτηση, το ποσοστό επιτυχίας έφτασε το 23,77%. Αν δούμε αθροιστικά την εικόνα για τα 20 τμήματα των πανεπιστημίων και ΤΕΙ, προκύπτει ότι δηλώθηκαν ως πρώτη προτίμηση από 18.427 υποψηφίους οι οποίοι διεκδίκησαν 2.725 θέσεις (ποσοστό επιτυχίας 14,7%).

Στα πανεπιστημιακά ιδρύματα, το πιο χαμηλό ποσοστό επιτυχίας διαμορφώθηκε στην Ιατρική Αθήνας με μόλις 6,8% και ακολούθησε το Επιστήμης Φυσικής Αγωγής και Αθλητισμού Αθήνας με 8,35%.

Αμέσως μετά συναντάμε το τμήμα Ψυχολογίας Αθήνας, το οποίο δηλώθηκε ως πρώτη προτίμηση από 1.356 υποψηφίους, δόθηκαν 130 θέσεις και πέτυχε το 9,58%.

Στα τεχνολογικά ιδρύματα, το χαμηλότερο ποσοστό επιτυχίας διαμορφώθηκε στο τμήμα Φυσικοθεραπείας, το οποίο είδε φέτος τις βάσεις εισαγωγής να εκτοξεύονται σε επίπεδα... Νομικής.

Πιο συγκεκριμένα, από τους 652 υποψηφίους που το δήλωσαν στην κορυφή του μηχανογραφικού, κατάφερε να εισαχθεί μόλις το 13,19%.

Στο αντίστοιχο τμήμα της Θεσσαλονίκης, το ποσοστό ήταν λίγο... ανεβασμένο, φτάνοντας το 17,2%. Ακολούθησε το τμήμα Φωτογραφίας και Οπτικοακουστικών Αθήνας, με ποσοστό επιτυχίας 20,52%.

Πολύ σκληρός ήταν ο ανταγωνισμός και στα τμήματα Μαιευτικής Αθήνας, Αισθητικής και Κοσμηματολογίας Αθήνας, Κοινωνικής Εργασίας Αθήνας κ.α.

Θα πρέπει να επισημανθεί ότι τα τμήματα τα οποία φιγουράρουν στις πρώτες θέσεις από πλευράς ζήτησης σε πανεπιστήμια και ΤΕΙ, εδρεύουν όλα σε Αθήνα και Θεσσαλονίκη, πλην ενός, που είναι στην Πάτρα.

Πρόκειται για άλλο ένα στοιχείο που έπαιξε καταλυτικό ρόλο στις προτιμήσεις των υποψηφίων, καθώς βασικό κριτήριο στις επιλογές τους λόγω της οικονομικής κρίσης, ήταν να εισαχθούν σε τμήματα που εδρεύουν κοντά στον τόπο κατοικίας τους.

Τα ρεκόρ σε ΑΕΙ και ΤΕΙ

Το τμήμα Χημικών Μηχανικών της Αθήνας βρίσκεται στη 17η θέ-



Οι βάσεις του ΤΕΙ Φυσικοθεραπείας εκτοξεύθηκαν σε επίπεδα... Νομικής

ση από πλευράς ζήτησης μεταξύ όλων των πανεπιστημιακών τμημάτων.

Ωστόσο, αξίζει να γίνει ιδιαίτερη μνεία, καθώς οι πρώτες προτιμήσεις από 417 που ήταν πέρυσι, εκτοξεύθηκαν στις 747 (αύξηση 44,17%).

Στη σχολή Αξωματικών Ελληνικής Αστυνομίας, πτώση ανήλθε σε 34,59% καθώς δηλώθηκε στην κορυφή του μηχανογραφικού από 873 υποψηφίους, έναντι 571 των περσινών χρονιά.

Σχεδόν 20% περισσότεροι υποψήφιοι, σε σχέση με πέρυσι, δήλωσαν ως πρώτη προτίμηση το τμήμα Πληροφορικής και Τηλεπικοινωνιών Αθήνας, ενώ το αντίστοιχο ποσοστό για το Λογιστικής Χρηματοοικονομικής Θεσσαλονίκης έφτασε το 18,6%.

Στα τεχνολογικά ιδρύματα η πιο εντυπωσιακή αύξηση αφορά το τμήμα Φωτογραφίας και Οπτικοακουστικών Αθήνας, το οποίο επιλέχθηκε φέτος ως πρώτη προτίμηση από 380 υποψηφίους έναντι 199 πέρυσι, με την αύξηση να φτάνει το 47,63%.

Μάλιστα το συγκεκριμένο τμήμα επιλέχθηκε συνολικά (ανεξαρτήτως θέσεων προτίμησης) από τον μεγαλύτερο αριθμό υποψηφίων στα ΤΕΙ (15.840). Εντυπωσιακή ήταν η αύξηση και στο τμήμα Κοινωνικής Εργασίας του ΤΕΙ Αθήνας, αφού οι υποψήφιοι που το δήλωσαν στην πρώτη θέση, ήταν αυξημένοι σε σχέση με πέρυσι κατά 36,5% (263 έναντι 167).

Αν και δεν μπορεί να υπάρξει μέτρο σύγκρισης σε σχέση με πέρυσι, η Σχολή Ανθρωποπαραγών που εντάχθηκε φέτος στο μηχανογραφικό και για τους πολίτες, προσέκλυσε το ενδιαφέρον των υποψηφίων, καθώς επιλέχθηκε από 918 άτομα.

ΟΙ ΠΡΩΤΑΘΛΗΤΕΣ ΤΩΝ ΠΡΩΤΩΝ

ΠΑΝΕΠΙΣΤΗΜΙΑΚΑ ΤΜΗΜΑΤΑ	Πρώτες προτιμήσεις 2016	Θέσεις 2016	Ποσοστό επιτυχίας
Ιατρικής Αθήνας	2.380	164	6,80
Νομικής Αθήνας	2.214	363	16,39
Λογιστικής και Χρηματοοικονομικής Αθήνας	1.498	181	12
Ηλεκτρολόγων Μηχανικών και Μηχανικών Η/Υ Αθήνας	1.467	207	14,11
Ιατρικής Θεσσαλονίκης	1.448	156	10,77
Ψυχολογίας Αθήνας	1.356	130	9,58
Επιστήμης Φυσικής Αγωγής και Αθλητισμού Αθήνας	1.245	104	8,35
Ψυχολογίας Θεσσαλονίκης	1.187	138	11,62
Νομικής Θεσσαλονίκης	1.092	320	
Μηχανολόγων Μηχανικών Αθήνας	965	112	11,6

ΤΑ ΤΜΗΜΑΤΑ ΤΩΝ ΠΑΝΕΠΙΣΤΗΜΙΩΝ

ΠΑΝΕΠΙΣΤΗΜΙΑ

- Μηχανικών Χωροταξίας, Πολεοδ. & Περιφερειακής Ανάπτυξης (Βόλος)
- Μηχανικών Περιβάλλοντος (Κοζάνη)
- Περιβάλλοντος (Μυτιλήνη)
- Μηχανικών Περιβάλλοντος (Ξάνθη)
- Δασολογίας και Διαχείρισης Περιβάλλοντος & Φυσικών Πόρων (Ορεστιάδα)
- Μηχανικών Χωροταξίας και Ανάπτυξης (Θεσσαλονίκη)
- Μηχανικών Οικονομίας και Διοίκησης (Χίος)
- Μηχανικών Πληροφορικής και Τηλεπικοινωνιών (Κοζάνη)
- Μηχανικών Πληροφορικής & Επικοινωνιακών Συστημάτων (Σάμος)
- Γεωγραφίας (Μυτιλήνη)



4. ΤΟ ΤΟΠ 10 ΤΩΝ ΣΧΟΛΩΝ ΠΡΩΤΗΣ ΕΠΙΛΟΓΗΣ ΣΕ ΑΕΙ ΤΕΙ

Μέσο: ΕΘΝΟΣ

Ημ. Έκδοσης: . . . 26/08/2016 Ημ. Αποδελτίωσης: . . . 26/08/2016

Σελίδα: 27



ΤΩΝ ΠΡΟΤΙΜΗΣΕΩΝ ΚΑΙ ΤΑ ΠΟΣΟΣΤΑ ΕΠΙΤΥΧΙΑΣ

(%)		Πρώτες προτιμήσεις 2016	Θέσεις 2016	Ποσοστό επιτυχίας (%)	
29,3	ΤΕΧΝΟΛΟΓΙΚΑ ΤΜΗΜΑΤΑ	Φυσικοθεραπείας Αθήνας	652	86	13,19
		Φυσικοθεραπείας Θεσ/νίκης	529	91	17,2
		Εργοθεραπείας Αθήνας	435	91	20,91
		Φωτογραφίας και Οπτικοακουστικών Αθήνας	380	78	20,52
		Μαιευτικής Αθήνας	363	86	23,69
		Αισθητικής και Κοσμητολογίας Αθήνας	345	97	28,11
		Κοινωνικής Εργασίας Αθήνας	263	91	34,6
		Λογοθεραπείας Πάτρας	206	84	40,77
		Διοίκ. Επιχειρήσεων Αθήνας	205	66	32,19
		Μηχανικών Πληροφορικής Αθήνας	197	80	40,6

ΜΙΩΝ ΚΑΙ ΤΕΙ ΜΕ ΤΙΣ ΛΙΓΟΤΕΡΕΣ ΠΡΩΤΕΣ ΠΡΟΤΙΜΗΣΕΙΣ

ΠΡΩΤΕΣ ΠΡΟΤΙΜΗΣΕΙΣ	ΤΕΙ	ΠΡΩΤΕΣ ΠΡΟΤΙΜΗΣΕΙΣ
9	Πολιτικών Μηχανικών & Μηχανικών Τοπογραφίας & Γεωπληροφορικής (Σέρρες)	1
9	Ηλεκτρονικών Μηχανικών (Λαμία)	2
12	Μηχανικών Περιβάλλοντος και Μηχανικών Αντιρρύπανσης (Κοζάνη)	2
12	Ψηφιακών Μέσων και Επικοινωνίας (Αργοστόλι)	4
13	Μηχανικών Φυσικών Πόρων και Περιβάλλοντος (Χανιά)	4
14	Διοίκ. Οικονομίας & Επικοινωνίας Πολιτιστικών Τουριστ. Μονάδων (Πύργος)	4
16	Πολιτικών Μηχανικών & Μηχανικών Τοπογράφων & Γεωπληροφορικής (Αθήνα)	5
17	Πολιτικών Μηχανικών (Λάρισα)	5
18	Τεχνολογίας Τροφίμων (Καρδίτσα)	6
21	Μηχανικών Αυτοματισμού (Χαλκίδα)	6



ΣΤΑ... ΑΖΗΤΗΤΑ

Ποια τμήματα δεν συγκίνησαν τους υποψήφιους φοιτητές

Και στις φετινές Πανελλαδικές Εξετάσεις υπήρξαν τμήματα τόσο των πανεπιστημίων όσο και των τεχνολογικών ιδρυμάτων τα οποία επιλέχθηκαν στην κορυφή του μηχανογραφικού από ελάχιστους υποψήφιους, που σε κάποιες περιπτώσεις ήταν μετρημένοι στα δάχτυλα του ενός χεριού.

Μετά την επεξεργασία των στοιχείων, φαίνεται ότι η πλειονότητα αυτών των τμημάτων εδρεύουν σε περιφερειακά ιδρύματα της Ανώτατης Εκπαίδευσης και έχουν χαμηλές βάσεις εισαγωγής.

Το τμήμα με τη χαμηλότερη ζήτηση στα τεχνολογικά ιδρύματα, όσον αφορά τις πρώτες προτιμήσεις, βρίσκεται στις Σέρρες (Πολιτικών Μηχανικών και Μηχανικών Τοπογραφίας και Γεωπληροφορικής) καθώς μόνο ένας υποψήφιος το δήλωσε στην κορυφή του μηχανογραφικού.

Ακολούθησαν το τμήμα Ηλεκτρονικών Μηχανικών Λαμίας και Μηχανικών Περιβάλλοντος και Μηχανικών Αντιρρύπανσης Κοζάνης (2 υποψήφιοι), και τα Ψηφιακών Μέσων και Επικοινωνίας (Αργοστόλι), Μηχανικών Φυσικών Πόρων Περιβάλλοντος (Χανιά), Διοίκησης Οικονομίας και Επικοινωνίας Πολιτιστικών Τουριστικών Μονάδων (Πύργος). Η δεκάδα για τα ΤΕΙ κλείνει με το τμήμα Μηχανικών Αυτοματισμού Χαλκίδας (6 υποψήφιοι).

Στα πανεπιστήμια, τα τμήματα με τη χαμηλότερη ζήτηση στις πρώτες προτιμήσεις, είναι το Μηχανικών Χωροταξίας, Πολεοδομίας και Περιφερειακής Ανάπτυξης (Βόλος) και το Μηχανικών Περιβάλλοντος (Κοζάνη) καθώς επιλέχθηκαν στην κορυφή του μηχανογραφικού από 9 άτομα. Πολύ χαμηλή ήταν η ζήτηση και στα τμήματα Γεωπληροφορικής (Μυτιλήνη), Μηχανικών Περιβάλλοντος (Εάνθη), Δασολογίας και Διαχείρισης Περιβάλλοντος και Φυσικών Πόρων (Ορεστιάδα).

Πάντως, μπορεί οι πρώτες προτιμήσεις στα παραπάνω τμήματα να ήταν ελάχιστες, ωστόσο το σύνολο για κάθε ένα ξεχωριστά συγκέντρωσε αρκετές εκατοντάδες, με αποτέλεσμα σχεδόν κανένα από αυτά να μην έχει κενές θέσεις. Εξαιρεση αποτελεί το Μηχανικών Περιβάλλοντος και Μηχανικών Αντιρρύπανσης Κοζάνης, στο οποίο είχαν διατεθεί 132 θέσεις, εισήχθησαν μόλις 45 επιτυχόντες και έμειναν κενές 87 θέσεις.

Χωρίς φοιτητές

Κενές θέσεις υπήρξαν ακόμη στο τμήμα Τεχνολογών Περιβάλλοντος - Συντήρησης Πολιτισμικής Κληρονομιάς (Ζάκυνθος) όπου υπήρξαν μόλις 2 επιτυχόντες από τις 80 θέσεις που διατέθηκαν, στο Γραφιστικής - Τεχνολογίας Γραφικών Τεχνών Αθήνας (35 κενές θέσεις), στο Μηχανολογών Μηχανικών και Βιομηχανικού Σχεδιασμού Κοζάνης (30), Συντήρησης Αρχαιοτήτων και Εργων Τέχνης Αθήνας (28) κ.α. Στο τμήμα Διοίκησης Επιχειρήσεων - Διοίκησης Τουριστικών Επιχειρήσεων και Επιχειρήσεων Φιλοξενίας ΤΕΙ Ιονίων Νήσων (Λευκάδα) έμειναν 7 κενές θέσεις.

Στα πανεπιστημιακά ιδρύματα, 4 κενές θέσεις υπήρξαν στο τμήμα Ιταλικής Γλώσσας και Φιλολογίας Θεσσαλονίκης στο οποίο η βάση διαμορφώθηκε μόλις στα 5.652 μόρια.



Στο Μηχανικών Περιβάλλοντος και Μηχανικών Αντιρρύπανσης Κοζάνης έμειναν κενές 87 θέσεις

Μέσο: ΕΛΕΥΘΕΡΟΣ ΤΥΠΟΣ

Ημ. Έκδοσης: . . .26/08/2016 Ημ. Αποδελτίωσης: . . .26/08/2016

Σελίδα: 9



3 ΣΤΑ 10 ΝΗΠΙΑ ΔΕΝ ΘΑ ΦΙΛΟΞΕΝΗΘΟΥΝ ΔΩΡΕΑΝ ΑΝ ΔΕΝ ΕΞΑΣΦΑΛΙΣΕΙ ΚΟΝΔΥΛΙΑ ΤΟ ΚΡΑΤΟΣ

Αποκλείονται 36.769 παιδιά από νηπιακούς σταθμούς

Εκτός δωρεάν φιλοξενίας σε βρεφονηπιακούς σταθμούς ανά την Ελλάδα μένουν τρία στα δέκα παιδιά των οποίων οι γονείς είχαν κάνει τις σχετικές αιτήσεις καθώς οι προσφερόμενες θέσεις δεν μπόρεσαν να καλύψουν το αυξημένο ενδιαφέρον.

Οι αιτήσεις που είχαν υποβληθεί από τους ενδιαφερομένους και κρίθηκαν έγκυρες αντιστοιχούν φέτος σε 121.569 παιδιά, δηλαδή ήταν κατά 13,74% περισσότερες από πέρυσι, που ήταν 106.885. Οι προσφερόμενες θέσεις όμως ήταν φέτος 84.800, δηλαδή αυξήθηκαν μόλις κατά 4,3% σε σχέση με πέρυσι. Αυτό είχε ως αποτέλεσμα να μένουν εκτός δωρεάν φιλοξενίας 36.769 βρέφη και νήπια εκτός εάν η κυβέρνηση καταφέρει με κάποιο τρόπο να εξασφαλίσει πρόσθετα κονδύλια.

Αύξηση αιτήσεων

Επισημαίνεται ότι ο αριθμός των αιτήσεων αυξάνεται σταθερά τα τελευταία χρόνια καθώς η κρίση οδηγεί όλο και περισσότερες οικογένειες να αναζητήσουν λύση για τη φιλοξενία των παιδιών τους στα προγράμματα που επικυρορούνται μερικώς από το ΕΣΠΑ. Η φετινή αύξηση όμως δεν ήταν η μεγαλύτερη. Το 2014, οι έγκυρες αιτήσεις που είχαν κατατεθεί (97.629) ήταν αυξημένες κατά 19,06% σε σχέση με την προηγούμενη χρονιά. Όμως, η τότε κυβέρνηση είχε εξασφαλίσει μια αύξηση 17,2% στις προσφερόμενες θέσεις (80.326). Το 2015, οι θέσεις αυξήθηκαν κατά μόλις 1,2% ενώ οι αιτήσεις αυξήθηκαν κατά 9,45%, οπότε ξεκίνησε ο... κατάφυρος στην κάλυψη της ζήτησης.

Η μεγαλύτερη αύξηση στη ζήτηση φέτος καταγράφεται στις Περιφέρειες Πελοποννήσου (25,9%), Ιονίων (17%), Ηπείρου (16,9%), Θεσσαλίας (14,6%) και Αττικής (11,5%). Στις πε-


ΑΡΗΣ ΧΑΤΖΗΓΕΩΡΓΙΟΥ
anshat@e-typos.com

ρισσότερες από τις παραπάνω περιφέρειες παρατηρείται μια σχετική αύξηση στις προσφερόμενες θέσεις που δεν καλύπτει όμως τη ζήτηση. Στην Αττική όμως καταγράφεται μείωση 3,9% στις προσφερόμενες θέσεις ενώ δραματική είναι η κατάσταση σε παραμεθόριες περιοχές, όπως σε Φλώρινα (-50,2%), Εβρο (-26,7%), Σάμο (17,4%) και Καβάλα (14,6%).

Περισσότεροι πόροι

Την άμεση ανάγκη αύξησης των πόρων για τη χρηματοδότηση του προγράμματος «Εναρμόνιση οικογενειακής και επαγγελματικής ζωής», το οποίο χρηματοδοτείται από το ΕΣΠΑ και αφορά στη δωρεάν φιλοξενία παιδιών στους βρεφονηπιακούς και παιδικούς σταθμούς, στα ΚΔΑΠ και τα ΚΔΑΠ ΜΕΑ, υπογράμμισε ο πρόεδρος της ΚΕΔΕ Γιώργος Πατούλης.

Ο κ. Πατούλης επισημαίνει ότι μένουν εκτός 36.769 παιδιά παρά το γεγονός ότι ο φετινός προϋπολογισμός για το πρόγραμμα αυξήθηκε στα 193.025.945 ευρώ από 176 εκατ. πέρυσι. «Η ΚΕΔΕ πολύ έγκαιρα είχε επισημάνει την ανάγκη ουσιαστικής στήριξης των δημοτικών δομών και είχε διατυπώσει στην ηγεσία των συναρμόδιων υπουργείων την πάγια θέση της ΚΕΔΕ, όπως διατυπώθηκε στις αλληεγγύηλες ομόφωνες αποφάσεις του Δ.Σ. της, που είναι η εξής: Να εξασφαλιστούν έγκαιρα πόροι ύψους 250 εκατ. € για τη σχολική χρονιά 2016-2017, ώστε να διασφαλιστεί η λειτουργία των υφιστάμενων δομών αλλά και να δοθεί η δυνατότητα λειτουργίας νέων. Επιπλέον, ιδιαίτερη μέριμνα πρέπει να υπάρξει για να διασφαλιστεί χρηματοδότηση για την ίδρυση νέων ΚΔΑΠ ΜΕΑ, ώστε να καλυφθούν και περιοχές στις οποίες σήμερα δεν εξυπηρετούνται οι



Ο αριθμός των αιτήσεων αυξάνεται σταθερά τα τελευταία χρόνια καθώς η κρίση οδηγεί όλο και περισσότερες οικογένειες να αναζητήσουν λύση για τη φιλοξενία των παιδιών τους στα προγράμματα που επικυροούνται μερικώς από το ΕΣΠΑ.

«Η κυβέρνηση οφείλει να επανορθώσει αυξάνοντας τη χρηματοδότηση του προγράμματος για τη διασφάλιση όλων των οικογενειών που μασιάζονται από τη φτώχεια και την ανεργία», δήλωσε ο πρόεδρος της ΚΕΔΕ

οικογένειες με ΑμεΑ. Δυστυχώς και φέτος, η έλλειψη των απαιτούμενων πόρων οδήγησε ουσιαστικά εκτός δομών αρκετές χιλιάδες παιδιά που πληρούσαν τις προϋποθέσεις, γεγονός το οποίο οφείλεται στην άρνηση της κυβέρνησης να δεχθεί τις ομόφωνες αποφάσεις των συλλογικών οργάνων της Αυτοδιοίκησης, που έκαναν λόγο για έγκριση πλήρους χρηματοδότησης του προγράμματος. Αποδείχθηκε για άλλη μία φορά στην πράξη ότι τα μεγάλα λόγια, πως θα απορροφηθούν στις δομές όλα τα παιδιά, ήταν κενό γράμμα. Η κυβέρνηση οφείλει να επανορθώσει αυξάνοντας τη χρηματοδότηση του

προγράμματος για τη διασφάλιση όλων των οικογενειών που μασιάζονται από τη φτώχεια και την ανεργία. Με δεδομένο ότι οι δημοτικές δομές αποσκοπούν αποκλειστικά και μόνο στο να στηρίζουν στο μέγιστο βαθμό τις τοπικές κοινωνίες, τους εργαζόμενους γονείς, τους ανέργους και τους χαμηλόμισθους, επιβάλλεται να ενισχυθεί η ευαίσθητη και κρίσιμη κοινωνική τους αποστολή.

Σε μία εποχή που η Ελλάδα μασιάζεται από την υπογεννητικότητα οφείλουμε να ενισχύουμε με όλα τα μέσα τις δομές φύλαξης παιδιών που προορίζονται για τη στήριξη των οικογενειών. ■

Μέσο: ΕΛΕΥΘΕΡΟΣ ΤΥΠΟΣ

Ημ. Έκδοσης: . . .26/08/2016 Ημ. Αποδελτίωσης: . . .26/08/2016

Σελίδα: 13



ΞΕΚΙΝΑ ΣΗΜΕΡΑ Η ΣΥΖΗΤΗΣΗ ΤΩΝ ΣΥΝΑΡΜΟΔΙΩΝ ΥΠΟΥΡΓΕΙΩΝ ΣΥΜΦΩΝΑ ΜΕ ΤΟΥΣ ΟΡΟΥΣ ΤΟΥ ΜΝΗΜΟΝΙΟΥ

Στο τραπέζι η ενοποίηση... προς τα κάτω των ειδικών μισθολογίων

Το πρώτο βήμα «ενοποίησης» και ίσως κρυφών μειώσεων των ειδικών μισθολογίων που προβλέπεται στο Μνημόνιο αναμένεται να συζητηθεί για πρώτη φορά σήμερα μεταξύ του υπουργείου Οικονομικών και των συναρμόδιων υπουργείων, τη στιγμή που δεν έχουν βρεθεί ισοδύναμα για την κατάργηση προαγωγών και ωριμάνσεων για στρατιωτικούς και σώματα ασφαλείας και τους τελευταίους να διεκδικούν αναδρομικά από το 2012.

Με βάση το αναθεωρημένο Μνημόνιο, μέσα στον Σεπτέμβριο θα πρέπει να ολοκληρωθεί η πρώτη φάση της αναμόρφωσης των ειδικών μισθολογίων στο πρότυπο του ενιαίου μισθολογίου το οποίο ισχύει από την αρχή του χρόνου για την κεντρική διοίκηση, δηλαδή για τους υπαλλήλους των υπουργείων.

Οι αποδοχές

Η πρόταση που θα τεθεί υπ' όψιν των συναρμόδιων υπουργείων Εξωτερικών, Υγείας, Δικαιοσύνης, Παιδείας, Αμυνας, Δημοσίας Τάξεως και Ναυτιλίας βασίζεται σε ένα «συνολικά δημοσιονομικά ουδέτερο» σχήμα που δεν θα έχει μειώσεις στις αποδοχές των περίπου 190.000 δημοσίων λειτουργών που αμείβονται σήμερα με ειδικά μισθολόγια.

Τα ειδικά μισθολόγια δημιουργήθηκαν για να καλύψουν ειδικά καθήκοντα σε κάθε κλάδο. Με ειδικά

ΤΑΣΟΣ ΔΑΣΟΠΟΥΛΟΣ
tdasopoulos@e-typos.com

μισθολόγια αμείβονται σήμερα οι καθηγητές ΑΕΙ και ΤΕΙ, οι διπλωματικοί υπάλληλοι, οι γιατροί του ΕΣΥ, οι δικαστικοί, οι αστυνομικοί, οι στρατιωτικοί, οι πυροσβέστες, οι άντρες του Λιμενικού, ο υψηλόβαθμος κλήρος, και οι μουσικοί που απασχολούνται στο Δημόσιο.

Η πρόταση του υπουργείου Οικονομικών προβλέπει την ενοποίηση των συνολικά 20 ειδικών μισθολογίων σε 8 μέσω συγκώνευσης ομοειδών επιδομάτων στον βασικό μισθό, νέο τρόπο υπολογισμού των εισφορών αλλά και κατάργηση του χρονοεπιδόματος.

Στην πρόταση του ΥΠΟΙΚ υπάρχει πρόβλεψη όπου υπάρχει ενοποίηση επιδομάτων κα προκύπτει μείωση αποδοχών κάποιου κλάδου αυτή να συμπληρώνεται με το θεσμό της προσωπικής διαφοράς που ισχύει και στην κεντρική διοίκηση. Αν δηλαδή μετά την εξίσωση επιδομάτων έχουμε μείωση αποδοχών κατά 100 ευρώ τα χρήματα αυτά θα δίνονται επιπρόσθετα ως προσωπική διαφορά. Αν η περικοπή λόγω της ενοποίησης των επιδομάτων είναι μεγάλη η προσωπική διαφορά (η οποία δεν υπολογίζεται στις συντάξιμες αποδοχές) μπορεί να φέρει μειώσεις λόγω της αυξημένης παρακράτησης των ασφαλιστικών εισφορών. Σύμφωνα με πληροφορίες,



ΠΑΝΕΛΛΗΝΙΑ ΟΜΟΣΠΟΝΔΙΑ ΑΞΙΩΜΑΤΙΚΩΝ
Τα στελέχη των Ε. Δ. και ΔΕΝ ΕΠΑΙΤΟΥΝ - ΑΠΑ

Μέχρι χθες δεν είχαν βρεθεί τα ισοδύναμα για την κατάργηση προαγωγών και ωριμάνσεων για στρατιωτικούς και αστυνομικούς

το σχέδιο προβλέπει κίνητρα για τους υψηλόβαθμους (αντίστοιχα των κινήτρων που είχαν δοθεί στο ενιαίο μισθολόγιο των δημοσίων υπαλλήλων) καθώς και αυξήσεις σε πανεπιστημιακούς και γιατρούς, οι οποίοι έχουν υποστεί τις μεγαλύτερες μειώσεις τα τελευταία χρόνια.

Σύμφωνα με πληροφορίες, στον υπολογισμό των νέων αποδοχών του υπαλλήλου, που θα αποτελεί το σημείο αναφοράς, θα υπολογίζονται οι

σμερινές του αποδοχές, όπως αυτές προκύπτουν από το συμπληρωματικό του βασικού μισθού, του χρονοεπιδόματος, καθώς και των επιδομάτων που λαμβάνονται υπόψη στον υπολογισμό των συντάξιμων αποδοχών.

Το χρονοεπίδομα

Η κατάργηση του χρονοεπιδόματος θα οδηγήσει στη δημιουργία 16 μισθολογικών κλιμακίων. Διαφορετική πρόβλεψη θα υπάρχει για τα μισθολόγια των ενσώλων και των δικαστικών λειτουργών. Στο πρώτο μισθολογικό κλιμάκιο θα παραμείνουν οι υπάλληλοι για 1 έτος, ενώ στη συνέχεια θα εξελίσσονται μισθολογικά κάθε 2 χρόνια.

Πέρα όμως από το σχεδιασμό για τη συγκώνευση των ειδικών μισθολογίων υπάρχει ακόμη το κενό των ισοδυνάμων μέτρων που θα πρέπει να παρουσιαστούν για να μην εφαρμοστεί το πάγωμα των μισθολογικών

προαγωγών και ωριμάνσεων που έχει ψηφιστεί από τον Μάιο. Αν τελικά δεν υπάρξουν ισοδύναμα η αναδιάρθρωση των ειδικών μισθολογίων θα πάρει τελείως άλλη τροπή αφού θα προκύψουν μειώσεις για περίπου 60.000 στελέχη των Ενόπλων Δυνάμεων και των Σωμάτων Ασφαλείας.

Αγκάθι στην προσπάθεια για ειδικά μισθολόγια θα αποτελέσουν και οι μισθολογικές διεκδικήσεις των αστυνομικών για αναδρομικά για τις περικοπές που έχουν γίνει από το 2012 μετά από σχετική απόφαση του ΣτΕ.

Την ερχόμενη Δευτέρα οι ένστολοι συνδικαλιστές θα έχουν μία δεύτερη συνάντηση με τον αναπληρωτή υπουργό Προστασίας του Πολίτη Νίκο Τόσκα προκειμένου να πάρουν απαντήσεις για την εφαρμογή της απόφασης του ΣτΕ και κυρίως σχετικά με τα ειδικά μισθολόγια για να μην έχουν ενημέρωση μέσω διαρροών. ■

Μέσο: ΚΑΘΗΜΕΡΙΝΗ

Ημ. Έκδοσης: . . . 26/08/2016 Ημ. Αποδελτίωσης: . . . 26/08/2016

Σελίδα: 5



Προσωρινή λύση στις συγκοινωνίες Θεσσαλονίκης

Σταματά η ταλαιπωρία των Θεσσαλονικέων με την αποκατάσταση της ομαλότητας στο συγκοινωνιακό δίκτυο της πόλης μέχρι νεωτέρας. Ο «λευκός καπνός» που βγήκε χθες το απόγευμα από τη μαραθώνια τριμερή σύσκεψη στο υπουργείο Εργασίας για την υπόθεση του ΟΑΣΘ έβαλε άνω τελεία στο πρόβλημα. Το συναινετικό κλίμα που κράτησαν όλοι οι εμπλεκόμενοι φορείς οδήγησε σε συμβιβαστική αλλά προσωρινή λύση του προβλήματος, ικανοποιώντας όλες τις πλευρές. Οι εργαζόμενοι πέτυχαν να λάβουν άμεσα μέρος των δεδουλευμένων τους και να συνεχίσουν την εξυπηρέτηση των πολιτών, ενώ η διοίκηση πρόκειται να λάβει προκαταβολικά τρεις δόσεις επιχορήγησης για να διευθετήσει τις οικονομικές της εκκρεμότητες.

Στο εξής οι εργαζόμενοι θα λαμβάνουν από τη διοίκηση μίνιμουμ το 18% των κομίστρων από την πώληση των εισιτηρίων, ώστε να εξοφληθούν σταδιακά τα δεδουλευμένα τους. Το υπουργείο Υποδομών θα προπληρώσει την επιχορήγηση που δίνει στον ΟΑΣΘ με τις δόσεις του Σεπτεμβρίου, του Οκτωβρίου και του Νοεμβρίου, υπό την προϋπόθεση ότι με τα ποσά αυτά θα εξοφληθούν οι υπόλοιπες οφειλές προς τους εργαζομένους. Το υπουργείο Εργασίας θα πληρώσει 2,4 εκατ. ευρώ για την κάλυψη της μετακίνησης πολυτέκνων και άλλων κοινωνικών κατηγοριών για το 2016. Το υπουργείο Μεταφορών ωστόσο δεν καλύπτεται από την πρόσκαιρη λύση και δρομολογεί άμεσα τη συζήτηση για το μέλλον του Οργανισμού, θέτοντας ως ορίζοντα ολοκλήρωσης του διαλόγου τα τέλη Οκτωβρίου.

Η γενική γραμματέας του υπουργείου Υποδομών Θεοπίστη Πέρκα, κατά την έξοδό της από τη σύσκεψη, δήλωσε ότι το μείζον γι' αυτούς πρόβλημα με τα χρήματα των εργαζομένων λύθηκε και γι' αυτόν τον λόγο αποφάσισαν να προκαταβληθεί η τακτική επιχορήγηση. «Από εκεί και πέρα έχουμε να κάνουμε αρκετές κουβέντες και βεβαίως ως αρμόδιο υπουργείο θα πάρουμε τις πρωτοβουλίες εκείνες ώστε να ανοίξει αυτή η κουβέντα για να μπει ένα πλαίσιο στη λειτουργία του ΟΑΣΘ για το δημόσιο συμφέρον και για το καλό της πόλης, η οποία είναι πολύ εξαρτημένη από τα λεωφορεία, το μοναδικό μέσο μεταφοράς που έχει», συμπλήρωσε. Ο πρόεδρος των εργαζομένων, ευχαριστημένος από το αποτέλεσμα της σύσκεψης, δηλώνει ότι θα συμμετέχει ενεργά στον διάλογο καταθέτοντας προτάσεις για τη βιωσιμότητα του Οργανισμού. Ο υπουργός Εργασίας Γιώργος Κατρούγκαλος ζήτησε να υπάρχει διαφάνεια σε ό,τι αφορά τη διαχείριση των επιχορηγήσεων, θέτοντας προ των ευθυνών της τη διοίκηση του ΟΑΣΘ όσον αφορά την πληρωμή των μισθών των υπαλλήλων.

Οι εργαζόμενοι θα λάβουν άμεσα μέρος των δεδουλευμένων – Το υπ. Μεταφορών δρομολογεί συζήτηση για το μέλλον του ΟΑΣΘ.

ΣΤΡΑΤΟΣ ΚΑΡΑΚΑΣΙΔΗΣ