

## 1. ΣΤΟ ΑΛΚΟΟΛ ΚΑΙ ΤΗΝ ΤΗΛΕΟΡΑΣΗ ΤΟ ΧΟΥΝ ΡΙΞΕΙ ΟΙ 15ΧΡΟΝΟΙ

Μέσο: . . . . . ΕΛΕΥΘΕΡΟΣ ΤΥΠΟΣ

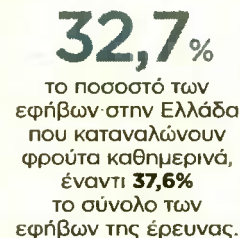
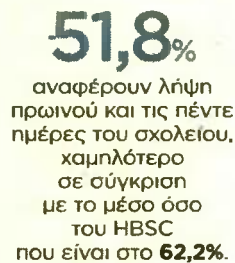
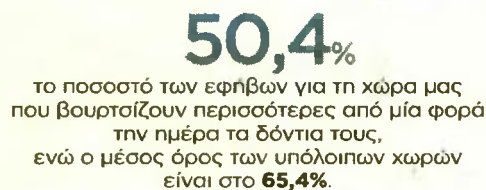
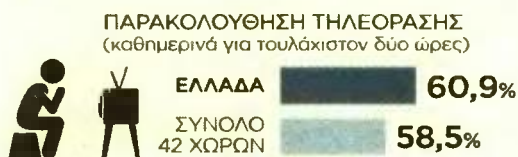

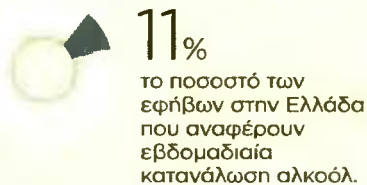
Ημ. Έκδοσης: . . . 16/03/2016 Ημ. Αποδελτίωσης: . . . 16/03/2016

Σελίδα: . . . . . 16



### ΟΙ ΣΥΝΗΘΕΙΕΣ ΤΩΝ ΕΦΗΒΩΝ ΣΤΗΝ ΕΛΛΑΔΑ

Περισσότερο αλκοόλ, περισσότερη τηλεόραση και λιγότερη γυμναστική είναι οι συνήθειες των Ελλήνων εφήβων 15 ετών συγκριτικά με τους συνομηλικούς τους από 42 άλλες χώρες και περιοχές.



Οι 15χρονοι στην Ελλάδα είναι πιο σεξουαλικά ενεργοί σε σχέση με τους συνομηλικούς τους αφού το **35%**, έναντι **20,3%** του HBSC αναφέρει τουλάχιστον μία ολοκληρωμένη σεξουαλική επαφή. **Θετικό όμως παραμένει ότι η χώρα μας έχει το δεύτερο υψηλότερο ποσοστό στη χρήση προφυλακτικού.**

# Στο αλκοόλ και την τηλεόραση το 'χουν ρίξει οι 15χρονοι

**ΠΕΡΙΣΣΟΤΕΡΟ** αλκοόλ και τηλεόραση και λιγότερη γυμναστική είναι οι συνήθειες των Ελλήνων εφήβων 15 ετών συγκριτικά με τους συνομηλικούς τους από 42 άλλες χώρες και περιοχές.

Όπως προκύπτει από τα αποτελέσματα της πρόσφατης «Πανελλήνιας έρευνας για τις συμπεριφορές που συνδέονται με την υγεία των εφήβων μαθητών» που διεξάγεται στο πλαίσιο διεθνούς προγράμματος (Health Behaviour in School Aged Children, HBSC) υπό την αιγίδα του Παγκόσμιου Οργανισμού Υγείας, στο 5ο υψηλότερο ποσοστό (11%) οι έφηβοι στην Ελλάδα σε σύγκριση με τις χώρες του προγράμματος HBSC (συνολικά 6,9%) αναφέρουν

εβδομαδιαία κατανάλωση αλκοόλ.

Επίσης, τα Ελληνόπουλα γυμνάζονται εμφανώς λιγότερο συγκριτικά με τους έφηβους στις 42 χώρες του προγράμματος οι οποίοι σε ποσοστό 20,1% αναφέρουν καθημερινή φυσική δραστηριότητα. Αντίστοιχα, μόλις το 13,4% των Ελλήνων ασκείται καθημερινά. Επιπλέον, σε υψηλότερο ποσοστό οι έφηβοι στη χώρα μας αναφέρουν καθημερινή παρακολούθηση τηλεόρασης για τουλάχιστον δύο ώρες (60,9% και 58,5% για την Ελλάδα και το μέσο όρο του HBSC αντίστοιχα).

Οι 15χρονοι Έλληνες όπως φαίνεται από τα αποτελέσματα της έρευνας βουρτσίζουν λιγότερο τα δόντια τους σε σχέση

### ΤΑ ΕΛΛΗΝΟΠΟΥΛΑ ΕΠΙΣΗΣ ΓΥΜΝΑΖΟΝΤΑΙ ΛΙΓΟΤΕΡΟ ΑΠΟ ΤΟΥΣ ΣΥΝΟΜΗΛΙΚΟΥΣ ΤΟΥΣ ΣΕ 42 ΧΩΡΕΣ

με τους άλλους εφήβους του προγράμματος. Για τη χώρα μας το ποσοστό των εφήβων που βουρτσίζουν περισσότερες από μία φορά την ημέρα τα δόντια τους ανέρχεται σε 50,4%, ενώ για το μέσο όρο των υπόλοιπων χωρών στο 65,4%.

Και στην κατανάλωση πρωινού γέυματος, οι έφηβοι από άλλες χώρες ξεπερνούν τους εφήβους της Ελλάδας. Οι τελευταίοι σε χαμηλότερο ποσοστό (51,8%) αναφέρουν λήψη πρωινού και

τις πέντε ημέρες του σχολείου, σε σύγκριση με το μέσο όσο του HBSC (62,2%). Επιπλέον, σε χαμηλότερο ποσοστό (32,7%) οι έφηβοι στην Ελλάδα συγκριτικά με τους εφήβους στο πρόγραμμα HBSC συνολικά (37,6%) απαντούν ότι καταναλώνουν φρούτα καθημερινά.

Αναφορικά με τη σεξουαλική συμπεριφορά, οι 15χρονοι στην Ελλάδα είναι πιο σεξουαλικά ενεργοί σε σχέση με τους συνομηλικούς τους, αφού το 35%, έναντι 20,3% του HBSC αναφέρει τουλάχιστον μία ολοκληρωμένη σεξουαλική επαφή. Θετικό όμως παραμένει ότι η χώρα μας έχει το δεύτερο υψηλότερο ποσοστό στη χρήση προφυλακτικού.

**ΜΑΡΙΑ-ΝΙΚΗ ΓΕΩΡΓΑΝΤΑ**

## 2. ΑΥΞΟΜΕΙΩΣΕΙΣ ΣΤΟΥΣ ΕΙΣΑΚΤΕΟΥΣ

Μέσο: . . . . . ΕΛΕΥΘΕΡΟΣ ΤΥΠΟΣ

Ημ. Έκδοσης: . . . 16/03/2016 Ημ. Αποδελτίωσης: . . . 16/03/2016

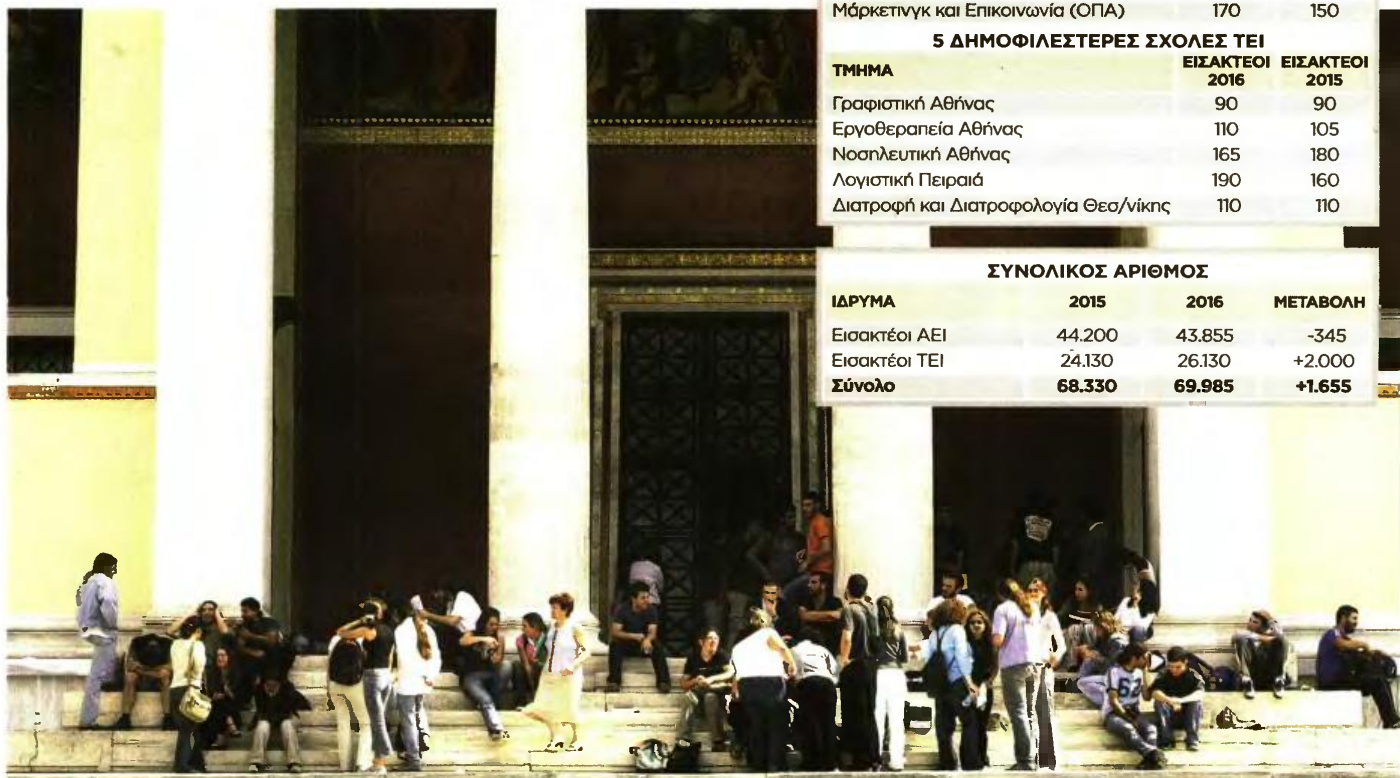
Σελίδα: . . . . . 13



ΕΛΕΥΘΕΡΟΣ ΤΥΠΟΣ  
ΤΕΤΑΡΤΗ 16 ΜΑΡΤΙΟΥ 2016

13

# ΕΛΛΑΔΑ



### ΟΙ 5 ΔΗΜΟΦΙΛΕΣΤΕΡΕΣ ΣΧΟΛΕΣ ΑΕΙ

| ΤΜΗΜΑ                            | ΕΙΣΑΚΤΕΟΙ |      |
|----------------------------------|-----------|------|
|                                  | 2016      | 2015 |
| Νομική Αθήνας                    | 420       | 420  |
| Ιατρική Αθήνας                   | 190       | 180  |
| Ηλεκτρολόγων Μηχανικών ΕΜΠ       | 240       | 230  |
| Μηχανολόγων Μηχανικών ΕΜΠ        | 130       | 120  |
| Μάρκετινγκ και Επικοινωνία (ΟΠΑ) | 170       | 150  |

### 5 ΔΗΜΟΦΙΛΕΣΤΕΡΕΣ ΣΧΟΛΕΣ ΤΕΙ

| ΤΜΗΜΑ                                | ΕΙΣΑΚΤΕΟΙ |      |
|--------------------------------------|-----------|------|
|                                      | 2016      | 2015 |
| Γραφιστική Αθήνας                    | 90        | 90   |
| Εργοθεραπεία Αθήνας                  | 110       | 105  |
| Νοσηλευτική Αθήνας                   | 165       | 180  |
| Λογιστική Πειραιά                    | 190       | 160  |
| Διατροφή και Διατροφολογία Θεσ/νίκης | 110       | 110  |

### ΣΥΝΟΛΙΚΟΣ ΑΡΙΘΜΟΣ

| ΙΔΡΥΜΑ        | 2015          | 2016          | ΜΕΤΑΒΟΛΗ      |
|---------------|---------------|---------------|---------------|
| Εισακτέοι ΑΕΙ | 44.200        | 43.855        | -345          |
| Εισακτέοι ΤΕΙ | 24.130        | 26.130        | +2.000        |
| <b>Σύνολο</b> | <b>68.330</b> | <b>69.985</b> | <b>+1.655</b> |

ΟΙ ΑΥΞΟΜΕΙΩΣΕΙΣ ΣΤΟΥΣ ΕΙΣΑΚΤΕΟΥΣ «ΔΕΙΧΝΟΥΝ» ΤΙΣ ΦΕΤΙΝΕΣ ΒΑΣΕΙΣ

# 1.655 περισσότεροι φοιτητές

**Μ**ε ελάχιστες απώλειες στα Πανεπιστήμια, μέχρι 20 θέσεις το πολύ ανά τμήμα και όχι σε υψηλόβαθμες σχολές, ανακοινώθηκε ο φετινός αριθμός εισακτέων στην Τριτοβάθμια Εκπαίδευση. Μόλις 345 θέσεις μείον έλασαν τα Πανεπιστήμια, ενώ τα ΤΕΙ χρειάστηκαν 2.000 θέσεις επιπλέον. Στο σύνολο, ο αριθμός εισακτέων φτάνει τους 69.985, δηλαδή 1.655 θέσεις πάνω σε σχέση με πέρσι, με το βάρος των επιπλέον φοιτητών να το επωμίζονται τα ΤΕΙ.

Πιέζει προς τα κάτω τη βάση της Ιατρικής το άνοιγμα που αποφάσισε το υπουργείο Παιδείας, δίνοντας 10 θέσεις επιπλέον στη σχολή της Αθήνας, τις οποίες βέβαια τις αφαιρεί από το ΑΠΘ, φέρνοντας τις δύο βάσεις εισαγωγής πολύ κοντά. Άνοδο στις Οικονομικές Σχολές δείχνει η πτώση ακόμα και 35 θέσεων σε τμήμα, ενώ στις Πολυτεχνικές Σχολές, η αύξηση στις θέσεις πιθανότατα να ρίξει τα μόρια εισαγωγής. Στις ανθρωπιστικές επιστήμες δεν υπάρχουν μεταβολές, ενώ μείωση στον αριθ-

ΕΛΠΙΔΑ ΟΙΚΟΝΟΜΙΔΗ  
eokonomid@e-typos.com

μό εισακτέων παρατηρείται στις Θεολογικές Σχολές. Όσο για τα ΤΕΙ, η αύξηση βρίσκεται περισσότερο στα περιφερειακά Ιδρύματα και κυρίως στις σχολές πολυτεχνικού αντικείμενου σπρώχνοντας προς τα εκεί τους υποψήφιους. Πιο αναλυτικά ανά πεδίο:

#### Ανθρωπιστικών Σπουδών

Στα ίδια επίπεδα με πέρσι κυμαίνεται η βασιλίσσα στις επιλογές των υποψηφίων, Νομική, με μία μικρή αύξηση στη σχολή του Δημοκρίτειου Πανεπιστημίου Θράκης, 10 θέσεων. Οι Σχολές Ψυχολογίας, Μέσων Μαζικής Ενημέρωσης και Κοινωνιολογίας παρουσιάζουν μικρές αυξομειώσεις, που όμως είναι δύσκολο να επηρεάσουν την πορεία των βάσεων, που κυρίως θα στηριχθεί στις επιδόσεις των υποψηφίων, καθώς φέτος η επίτευξη ενός καλού μέσου όρου «ανεβαίνει» επίπεδο λόγω του περιορι-

σμού των εξεταζόμενων μαθημάτων σε μόλις τέσσερα.

#### Τεχνολογικών και Θετικών Σπουδών

Με ταβάνι τις 10 θέσεις πάνω, οι δημοφιλείς Πολυτεχνικές Σχολές, όπως των Ηλεκτρολόγων, Μηχανολόγων και Ναυπηγών Μηχανικών στο ΕΜΠ κυρίως πολύ πιθανόν να σημειώσουν μικρή πτώση, μιας και διευρύνεται ο αριθμός εισακτέων τους. Αντίθετα, οι Πολιτικοί Μηχανικοί, σχεδόν σε όλα τα Ιδρύματα, χάνουν θέσεις, δεδομένου ότι πέρσι είχαν σημειώσει μεγάλη πτώση στις βάσεις, παραπάνω από 1.000 μόρια.

#### Επιστημες Υγείας

Διευρύνεται κατά 10 θέσεις η Ιατρική Αθηνών, ενώ αντίθετα χάνει αυτές τις θέσεις το ΑΠΘ, γεγονός που θα ρίξει στην πρώτη περίπτωση τη βάση εισαγωγής. Σε Οδοντιατρική, Βιολογία και Κτηνιατρική δεν παρατηρούνται μεγάλες μεταβολές, ενώ αντίθετα σε παραιτητικά επαγ-

γέλματα, όπως Ραδιολογία, που βρίσκονται στα ΤΕΙ, υπάρχει αύξηση θέσεων.

#### Παιδαγωγικά

Σταθερές θα κρατήσουν -όπως όλα δείχνουν- οι Παιδαγωγικές Σχολές τη βάση τους φέτος, μιας και ο αριθμός εισακτέων, ειδικά στα περιφερειακά ιδρύματα, πέφτει ελαφρώς. Σύμφωνα με τις πρώτες εκτιμήσεις, υπολογιζόταν πτώση σε αυτό το πεδίο λόγω του νέου εισαγωγικού συστήματος, όμως η μείωση του αριθμού εισακτέων πολύ πιθανόν να κρατήσει σταθερά τα μόρια εισαγωγής.

#### Οικονομικών και Πληροφορικής

Αρκετές αυξομειώσεις παρατηρούνται σε αυτό το πεδίο, με σχολές να χάνουν ή να κερδίζουν μέχρι και 20 θέσεις. Νικητές όσοι επιθυμούν μάρκετινγκ, ενώ όσοι πάνε για σχολές αμιγώς οικονομικές δεν ευνοούνται τόσο. Εντύπωση προκαλεί η μείωση, ακόμα και 20 θέσεων του αριθμού εισακτέων σε Σχολές Πληροφορικής. ■

2. ΑΥΞΟΜΕΙΩΣΕΙΣ ΣΤΟΥΣ ΕΙΣΑΚΤΕΟΥΣ

Μέσο: . . . . . ΕΛΕΥΘΕΡΟΣ ΤΥΠΟΣ

Ημ. Έκδοσης: . . .16/03/2016 Ημ. Αποδελτίωσης: . . .16/03/2016

Σελίδα: . . . . . 14



# Η κατανομή των 69.985 θέσεων

| ΕΠΙΣΤΗΜΟΝΙΚΗ ΚΑΤΗΓΟΡΙΑ   | ΓΕΝΙΚΗ ΚΑΤΗΓΟΡΙΑ |             |
|--|------------------|-------------|
|  | 2016             | 2015        |
| <b>ΕΘΝΙΚΟ &amp; ΚΑΠΟΔΙΣΤΡΙΑΚΟ ΠΑΝ/ΜΙΟ ΑΘΗΝΩΝ</b>   |                  |             |
| ΑΓΓΛΙΚΗΣ ΓΛΩΣΣΑΣ ΚΑΙ ΦΙΛΟΛΟΓΙΑΣ  | 210              | 210         |
| ΒΙΟΛΟΓΙΑΣ  | 110              | 110         |
| ΓΑΛΛΙΚΗΣ ΓΛΩΣΣΑΣ ΚΑΙ ΦΙΛΟΛΟΓΙΑΣ  | 130              | 130         |
| ΓΕΡΜΑΝΙΚΗΣ ΓΛΩΣΣΑΣ ΚΑΙ ΦΙΛΟΛΟΓΙΑΣ  | 140              | 140         |
| ΓΕΩΛΟΓΙΑΣ & ΓΕΩΠΕΡΙΒΑΛΛΟΝΤΟΣ   | 115              | 115         |
| ΕΚΠΑΙΔΕΥΣΗΣ & ΑΓΩΓΗΣ ΣΤΗΝ ΠΡΟΣΧΟΛΙΚΗ ΗΛΙΚΙΑ  | 125              | 135         |
| ΕΠΙΚΟΙΝΩΝΙΑΣ & ΜΕΣΩΝ ΜΑΖΙΚΗΣ ΕΝΗΜΕΡΩΣΗΣ  | 135              | 125         |
| ΕΠΙΣΤΗΜΗΣ ΦΥΣΙΚΗΣ ΑΓΩΓΗΣ ΚΑΙ ΑΘΛΗΤΙΣΜΟΥ  | 120              | 120         |
| ΘΕΑΤΡΙΚΩΝ ΕΠΟΥΔΩΝ  | 95               | 85          |
| ΘΕΟΛΟΓΙΑΣ  | 170              | 180         |
| ΙΑΤΡΙΚΗΣ   | 190              | 180         |
| ΕΛΛΗΝΙΚΗΣ ΓΛΩΣΣΑΣ ΚΑΙ ΦΙΛΟΛΟΓΙΑΣ   | 80               | 80          |
| ΙΣΤΟΡΙΑΣ & ΑΡΧΑΙΟΛΟΓΙΑΣ  | 200              | 200         |
| ΙΤΑΛΙΚΗΣ ΓΛΩΣΣΑΣ ΚΑΙ ΦΙΛΟΛΟΓΙΑΣ  | 80               | 80          |
| ΚΟΙΝΩΝΙΚΗΣ ΘΕΟΛΟΓΙΑΣ   | 210              | 210         |
| ΜΑΘΗΜΑΤΙΚΩΝ  | 250              | 250         |
| ΜΕΘΟΔΟΛΟΓΙΑΣ, ΙΣΤΟΡΙΑΣ & ΘΕΩΡΙΑΣ ΤΗΣ ΕΠΙΣΤΗΜΗΣ   | 120              | 140         |
| ΜΟΥΣΙΚΩΝ ΣΠΟΥΔΩΝ   | 70               | 70          |
| ΝΟΜΙΚΗΣ  | 420              | 420         |
| ΝΟΣΗΛΕΥΤΙΚΗΣ   | 120              | 120         |
| ΟΔΟΝΤΙΑΤΡΙΚΗΣ  | 95               | 95          |
| ΟΙΚΟΝΟΜΙΚΩΝ ΕΠΙΣΤΗΜΩΝ  | 300              | 335         |
| ΠΑΙΔΑΓΩΓΙΚΟ ΔΗΜΟΤΙΚΗΣ ΕΚΠΑΙΔΕΥΣΗΣ  | 200              | 200         |
| ΠΑΡΑΦΟΡΙΚΗΣ ΚΑΙ ΘΛΕΠΚΟΙΝΩΝΙΩΝ  | 200              | 180         |
| ΠΟΛΙΤΙΚΗΣ ΕΠΙΣΤΗΜΗΣ & ΔΗΜΟΣΙΑΣ ΔΙΟΙΚΗΣΗΣ   | 225              | 225         |
| ΣΛΑΒΙΚΩΝ ΣΠΟΥΔΩΝ   | 80               | 70          |
| ΦΑΡΜΑΚΕΥΤΙΚΗΣ  | 120              | 120         |
| ΦΙΛΟΣΟΦΙΑΣ   | 310              | 310         |
| ΦΙΛΟΣΟΦΙΑΣ - ΠΑΙΔΑΓΩΓΙΚΗΣ & ΨΥΧΟΛΟΓΙΑΣ   | 270              | 270         |
| ΦΥΣΙΚΗΣ  | 200              | 200         |
| ΧΗΜΕΙΑΣ  | 105              | 105         |
| ΨΥΧΟΛΟΓΙΑΣ   | 150              | 145         |
| ΤΟΥΡΚΙΚΩΝ ΣΠΟΥΔΩΝ ΚΑΙ ΣΥΓΧΡΟΝΩΝ ΑΣΙΑΤΙΚΩΝ ΣΠΟΥΔΩΝ  | 110              | 110         |
| <b>ΣΥΝΟΛΑ</b>  | <b>3435</b>      | <b>3465</b> |
| <b>ΕΠΙΣΤΗΜΟΝΙΚΟ ΠΑΝΕΠΙΣΤΗΜΙΟ ΘΕΣΣΑΛΙΑΣ</b>   |                  |             |
| ΑΓΓΛΙΚΗΣ ΓΛΩΣΣΑΣ ΚΑΙ ΦΙΛΟΛΟΓΙΑΣ  | 160              | 160         |
| ΑΓΡΟΝΟΜΩΝ & ΤΟΠΟΓΡΑΦΩΝ ΜΗΧΑΝΙΚΩΝ   | 110              | 110         |
| ΑΡΧΙΤΕΚΤΟΝΩΝ ΜΗΧΑΝΙΚΩΝ   | 120              | 120         |
| ΒΙΟΛΟΓΙΑΣ  | 115              | 115         |
| ΓΑΛΛΙΚΗΣ ΓΛΩΣΣΑΣ ΚΑΙ ΦΙΛΟΛΟΓΙΑΣ  | 110              | 110         |
| ΓΕΡΜΑΝΙΚΗΣ ΓΛΩΣΣΑΣ ΚΑΙ ΦΙΛΟΛΟΓΙΑΣ  | 130              | 130         |
| ΓΕΩΛΟΓΙΑΣ  | 110              | 120         |
| ΓΕΩΠΟΝΙΑΣ  | 245              | 245         |
| ΔΑΣΟΛΟΓΙΑΣ & ΦΥΣΙΚΟΥ ΠΕΡΙΒΑΛΛΟΝΤΟΣ   | 115              | 115         |
| ΔΗΜΟΣΙΟΓΡΑΦΙΑΣ & ΜΕΣΩΝ ΜΑΖΙΚΗΣ ΕΠΙΚΟΙΝΩΝΙΑΣ  | 125              | 125         |
| ΕΙΚΑΣΤΙΚΩΝ ΚΑΙ ΕΦΑΡΜΟΣΜΕΝΩΝ ΤΕΧΝΩΝ   | 120              | 120         |
| ΕΠΙΣΤΗΜΗΣ ΦΥΣΙΚΗΣ ΑΓΩΓΗΣ ΚΑΙ ΑΘΛΗΤΙΣΜΟΥ (ΘΕΣ/ΝΙΚΗ)   | 145              | 145         |
| ΕΠΙΣΤΗΜΗΣ ΦΥΣΙΚΗΣ ΑΓΩΓΗΣ ΚΑΙ ΑΘΛΗΤΙΣΜΟΥ (ΣΕΡΡΕΣ)   | 120              | 120         |
| ΕΠΙΣΤΗΜΩΝ ΠΡΟΣΧΟΛΙΚΗΣ ΑΓΩΓΗΣ & ΕΚΠΑΙΔΕΥΣΗΣ   | 150              | 150         |
| ΗΛΕΚΤΡΟΛΟΓΩΝ ΜΗΧΑΝΙΚΩΝ & ΜΗΧΑΝΙΚΩΝ ΥΠΟΛΟΓΙΣΤΩΝ   | 200              | 200         |
| ΘΕΑΤΡΟΥ  | 70               | 70          |
| ΘΕΟΛΟΓΙΑΣ  | 230              | 210         |
| ΙΑΤΡΙΚΗΣ   | 180              | 190         |
| ΙΣΤΟΡΙΑΣ & ΑΡΧΑΙΟΛΟΓΙΑΣ  | 170              | 170         |
| ΙΤΑΛΙΚΗΣ ΓΛΩΣΣΑΣ ΚΑΙ ΦΙΛΟΛΟΓΙΑΣ  | 90               | 90          |
| ΚΙΝΗΜΑΤΟΓΡΑΦΟΥ   | 80               | 80          |
| ΚΤΗΝΙΑΤΡΙΚΗΣ   | 85               | 85          |
| ΜΑΘΗΜΑΤΙΚΩΝ  | 170              | 170         |
| ΜΗΧΑΝΙΚΩΝ ΧΩΡΟΤΑΞΙΑΣ & ΑΝΑΠΤΥΞΗΣ   | 105              | 105         |
| ΜΗΧΑΝΟΛΟΓΩΝ ΜΗΧΑΝΙΚΩΝ  | 110              | 110         |
| ΜΟΥΣΙΚΩΝ ΣΠΟΥΔΩΝ   | 60               | 60          |
| ΝΟΜΙΚΗΣ  | 370              | 370         |
| ΟΔΟΝΤΙΑΤΡΙΚΗΣ  | 85               | 85          |
| ΟΙΚΟΝΟΜΙΚΩΝ ΕΠΙΣΤΗΜΩΝ  | 320              | 320         |
| ΠΑΙΔΑΓΩΓΙΚΟ ΔΗΜΟΤΙΚΗΣ ΕΚΠΑΙΔΕΥΣΗΣ  | 220              | 220         |
| ΠΑΡΑΦΟΡΙΚΗΣ  | 120              | 100         |
| ΠΟΙΜΑΝΤΙΚΗΣ & ΚΟΙΝΩΝΙΚΗΣ ΘΕΟΛΟΓΙΑΣ   | 180              | 180         |
| ΠΟΛΙΤΙΚΩΝ ΕΠΙΣΤΗΜΩΝ  | 130              | 130         |
| ΠΟΛΙΤΙΚΩΝ ΜΗΧΑΝΙΚΩΝ  | 150              | 170         |
| ΦΑΡΜΑΚΕΥΤΙΚΗΣ  | 100              | 100         |
| ΦΙΛΟΣΟΦΙΑΣ   | 235              | 235         |
| ΦΙΛΟΣΟΦΙΑΣ & ΠΑΙΔΑΓΩΓΙΚΗΣ  | 175              | 175         |
| ΦΥΣΙΚΗΣ  | 180              | 190         |
| ΧΗΜΕΙΑΣ  | 170              | 160         |
| ΧΗΜΙΚΩΝ ΜΗΧΑΝΙΚΩΝ  | 100              | 110         |
| ΨΥΧΟΛΟΓΙΑΣ   | 160              | 160         |
| <b>ΣΥΝΟΛΑ</b>  | <b>6120</b>      | <b>6130</b> |
| <b>ΕΠΙΣΤΗΜΟΝΙΚΟ ΠΑΝΕΠΙΣΤΗΜΙΟ ΠΑΤΡΩΝ</b>  |                  |             |
| ΑΓΡΟΝΟΜΩΝ & ΤΟΠΟΓΡΑΦΩΝ ΜΗΧΑΝΙΚΩΝ   | 110              | 120         |
| ΑΡΧΙΤΕΚΤΟΝΩΝ ΜΗΧΑΝΙΚΩΝ   | 110              | 110         |
| ΕΦΑΡΜΟΣΜΕΝΩΝ ΜΑΘΗΜΑΤΙΚΩΝ & ΦΥΣΙΚΩΝ ΕΠΙΣΤΗΜΩΝ   | 170              | 170         |
| ΗΛΕΚΤΡΟΛΟΓΩΝ ΜΗΧΑΝΙΚΩΝ & ΜΗΧΑΝΙΚΩΝ ΥΠΟΛΟΓΙΣΤΩΝ   | 240              | 230         |
| ΜΗΧΑΝΙΚΩΝ ΜΕΤΑΛΛΕΙΩΝ ΜΕΤΑΛΛΟΥΡΓΩΝ  | 110              | 110         |
| ΜΗΧΑΝΟΛΟΓΩΝ ΜΗΧΑΝΙΚΩΝ  | 130              | 120         |
| ΝΑΥΠΗΓΩΝ ΜΗΧΑΝΟΛΟΓΩΝ ΜΗΧΑΝΙΚΩΝ   | 100              | 90          |
| ΠΟΛΙΤΙΚΩΝ ΜΗΧΑΝΙΚΩΝ  | 130              | 140         |
| ΧΗΜΙΚΩΝ ΜΗΧΑΝΙΚΩΝ  | 130              | 140         |
| <b>ΣΥΝΟΛΑ</b>  | <b>1230</b>      | <b>1230</b> |
| <b>ΠΑΝΕΠΙΣΤΗΜΙΟ ΠΕΙΡΑΙΑΣ</b>   |                  |             |
| ΒΙΟΜΗΧΑΝΙΚΗΣ ΔΙΟΙΚΗΣΗΣ & ΤΕΧΝΟΛΟΓΙΑΣ   | 135              | 135         |
| ΔΙΕΘΝΩΝ & ΕΥΡΩΠΑΪΚΩΝ ΣΠΟΥΔΩΝ   | 150              | 150         |
| ΝΑΥΤΙΑΚΩΝ ΣΠΟΥΔΩΝ  | 195              | 195         |
| <b>ΕΠΙΣΤΗΜΟΝΙΚΟ ΠΑΝΕΠΙΣΤΗΜΙΟ ΚΡΗΤΗΣ</b>  |                  |             |
| ΑΓΡΟΤΙΚΗΣ ΟΙΚΟΝΟΜΙΑΣ ΚΑΙ ΑΝΑΠΤΥΞΗΣ   | 110              | 110         |
| ΑΞΙΟΠΟΙΗΣΗΣ ΦΥΣΙΚΩΝ ΠΟΡΩΝ ΚΑΙ ΓΕΩΡΓΙΚΗΣ ΜΗΧΑΝΙΚΗΣ  | 120              | 120         |
| ΕΠΙΣΤΗΜΗΣ ΖΩΙΚΗΣ ΠΑΡΑΓΩΓΗΣ & ΥΔΑΤΟΚΑΛΙΠΕΡΓΕΙΩΝ   | 110              | 110         |
| ΕΠΙΣΤΗΜΗΣ ΤΡΟΦΙΜΩΝ & ΔΙΑΤΡΟΦΗΣ ΤΟΥ ΑΝΘΡΩΠΟΥ  | 110              | 110         |
| ΕΠΙΣΤΗΜΗΣ ΦΥΤΙΚΗΣ ΠΑΡΑΓΩΓΗΣ  | 170              | 160         |
| ΒΙΟΤΕΧΝΟΛΟΓΙΑΣ   | 110              | 110         |
| <b>ΣΥΝΟΛΑ</b>  | <b>730</b>       | <b>720</b>  |
| <b>ΕΠΙΣΤΗΜΟΝΙΚΟ ΠΑΝΕΠΙΣΤΗΜΙΟ ΑΘΗΝΩΝ</b>  |                  |             |
| ΔΙΕΘΝΩΝ ΚΑΙ ΕΥΡΩΠΑΪΚΩΝ ΟΙΚΟΝΟΜΙΚΩΝ ΣΠΟΥΔΩΝ   | 140              | 140         |
| ΔΙΟΙΚΗΤΙΚΗΣ ΕΠΙΣΤΗΜΗΣ & ΤΕΧΝΟΛΟΓΙΑΣ  | 150              | 150         |
| ΛΟΓΙΣΤΙΚΗΣ & ΧΡΗΜΑΤΟΟΙΚΟΝΟΜΙΚΗΣ  | 210              | 230         |
| ΜΑΡΚΕΤΙΝΓΚ & ΕΠΙΚΟΙΝΩΝΙΑΣ  | 170              | 150         |
| ΟΙΚΟΝΟΜΙΚΗΣ ΕΠΙΣΤΗΜΗΣ  | 220              | 220         |
| ΟΡΓΑΝΩΣΗΣ ΚΑΙ ΔΙΟΙΚΗΣΗΣ ΕΠΙΧΕΙΡΗΣΕΩΝ   | 260              | 260         |
| ΠΑΡΑΦΟΡΙΚΗΣ  | 200              | 200         |
| ΣΤΑΤΙΣΤΙΚΗΣ  | 115              | 115         |
| <b>ΣΥΝΟΛΑ</b>  | <b>1465</b>      | <b>1465</b> |
| <b>ΕΠΙΣΤΗΜΟΝΙΚΟ ΠΑΝΕΠΙΣΤΗΜΙΟ ΑΘΗΝΩΝ</b>  |                  |             |
| ΑΓΡΟΤΙΚΗΣ ΟΙΚΟΝΟΜΙΑΣ ΚΑΙ ΑΝΑΠΤΥΞΗΣ   | 110              | 110         |
| ΑΞΙΟΠΟΙΗΣΗΣ ΦΥΣΙΚΩΝ ΠΟΡΩΝ ΚΑΙ ΓΕΩΡΓΙΚΗΣ ΜΗΧΑΝΙΚΗΣ  | 120              | 120         |
| ΕΠΙΣΤΗΜΗΣ ΖΩΙΚΗΣ ΠΑΡΑΓΩΓΗΣ & ΥΔΑΤΟΚΑΛΙΠΕΡΓΕΙΩΝ   | 110              | 110         |
| ΕΠΙΣΤΗΜΗΣ ΤΡΟΦΙΜΩΝ & ΔΙΑΤΡΟΦΗΣ ΤΟΥ ΑΝΘΡΩΠΟΥ  | 110              | 110         |
| ΕΠΙΣΤΗΜΗΣ ΦΥΤΙΚΗΣ ΠΑΡΑΓΩΓΗΣ  | 170              | 160         |
| ΒΙΟΤΕΧΝΟΛΟΓΙΑΣ   | 110              | 110         |
| <b>ΣΥΝΟΛΑ</b>  | <b>730</b>       | <b>720</b>  |
| <b>ΑΝΩΤΑΤΗ ΣΧΟΛΗ ΚΑΛΩΝ ΤΕΧΝΩΝ</b>  |                  |             |
| ΘΕΩΡΙΑΣ ΚΑΙ ΙΣΤΟΡΙΑΣ ΤΗΣ ΤΕΧΝΗΣ  | 80               | 80          |
| ΕΙΚΑΣΤΙΚΩΝ ΤΕΧΝΩΝ  | 95               | 95          |
| <b>ΣΥΝΟΛΑ</b>  | <b>175</b>       | <b>175</b>  |
| <b>ΕΠΙΣΤΗΜΟΝΙΚΟ ΠΑΝΕΠΙΣΤΗΜΙΟ ΚΥΠΡΟΥ</b>  |                  |             |
| ΓΕΩΓΡΑΦΙΑΣ   | 75               | 90          |
| ΕΠΙΣΤΗΜΗΣ ΔΙΑΠΟΛΙΤΙΣΤΙΚΗΣ ΚΑΙ ΔΙΑΤΡΟΦΗΣ  | 70               | 70          |
| ΟΙΚΙΑΚΗΣ ΟΙΚΟΝΟΜΙΑΣ & ΟΙΚΟΛΟΓΙΑΣ   | 75               | 90          |
| ΠΑΡΑΦΟΡΙΚΗΣ ΚΑΙ ΘΛΕΜΑΤΙΚΗΣ   | 100              | 70          |
| <b>ΣΥΝΟΛΑ</b>  | <b>320</b>       | <b>320</b>  |
| <b>ΠΑΝΕΠΙΣΤΗΜΙΟ ΜΑΚΕΔΟΝΙΑΣ</b>   |                  |             |
| ΒΑΚΑΝΙΚΩΝ, ΣΛΑΒΙΚΩΝ ΚΑΙ ΑΝΑΤΟΛΙΚΩΝ ΣΠΟΥΔΩΝ   | 180              | 180         |
| ΔΙΕΘΝΩΝ & ΕΥΡΩΠΑΪΚΩΝ ΣΠΟΥΔΩΝ   | 160              | 160         |
| ΕΚΠΑΙΔΕΥΤΙΚΗΣ ΚΑΙ ΚΟΙΝΩΝΙΚΗΣ ΠΟΛΙΤΙΚΗΣ   | 160              | 160         |
| ΕΦΑΡΜΟΣΜΕΝΗΣ ΠΑΡΑΦΟΡΙΚΗΣ   | 200              | 200         |
| ΛΟΓΙΣΤΙΚΗΣ & ΧΡΗΜΑΤΟΟΙΚΟΝΟΜΙΚΗΣ  | 210              | 180         |
| ΜΟΥΣΙΚΗΣ ΕΠΙΣΤΗΜΗΣ ΚΑΙ ΤΕΧΝΗΣ  | 80               | 80          |
| ΟΙΚΟΝΟΜΙΚΩΝ ΕΠΙΣΤΗΜΩΝ  | 245              | 260         |
| ΟΡΓΑΝΩΣΗΣ ΚΑΙ ΔΙΟΙΚΗΣΗΣ ΕΠΙΧΕΙΡΗΣΕΩΝ   | 245              | 260         |
| <b>ΣΥΝΟΛΑ</b>  | <b>1480</b>      | <b>1480</b> |
| <b>ΕΠΙΣΤΗΜΟΝΙΚΟ ΠΑΝ. ΦΡΑΝΚΟΥ</b>   |                  |             |
| ΑΓΡΟΤΙΚΗΣ ΑΝΑΠΤΥΞΗΣ  | 210              | 210         |
| ΑΡΧΙΤΕΚΤΟΝΩΝ ΜΗΧΑΝΙΚΩΝ   | 125              | 125         |
| ΓΛΩΣΣΑΣ, ΦΙΛΟΛΟΓΙΑΣ ΚΑΙ ΠΟΛΙΤΙΣΜΟΥ ΠΑΡΕΥΞΙΝΩΝ ΧΩΡΩΝ  | 150              | 150         |
| ΔΑΣΟΛΟΓΙΑΣ & ΔΙΑΧΕΙΡΙΣΗΣ ΠΕΡΙΒΑΛΛΟΝΤΟΣ & ΦΥΣΙΚΩΝ ΠΟΡΩΝ   | 160              | 150         |
| ΕΛΛΗΝΙΚΗΣ ΦΙΛΟΛΟΓΙΑΣ   | 210              | 210         |
| ΕΠΙΣΤΗΜΗΣ ΦΥΣΙΚΗΣ ΑΓΩΓΗΣ ΚΑΙ ΑΘΛΗΤΙΣΜΟΥ  | 310              | 310         |
| ΕΠΙΣΤΗΜΩΝ ΤΗΣ ΕΚΠΑΙΔΕΥΣΗΣ ΣΤΗΝ ΠΡΟΣΧΟΛΙΚΗ ΗΛΙΚΙΑ   | 190              | 190         |
| ΗΛΕΚΤΡΟΛΟΓΩΝ ΜΗΧΑΝΙΚΩΝ & ΜΗΧΑΝΙΚΩΝ ΥΠΟΛΟΓΙΣΤΩΝ   | 230              | 230         |
| ΙΑΤΡΙΚΗΣ   | 150              | 150         |
| ΙΑΤΡΙΑΣ & ΕΘΝΟΛΟΓΙΑΣ   | 200              | 200         |
| ΜΗΧΑΝΙΚΩΝ ΠΑΡΑΓΩΓΗΣ & ΔΙΟΙΚΗΣΗΣ  | 140              | 150         |
| ΜΗΧΑΝΙΚΩΝ ΠΕΡΙΒΑΛΛΟΝΤΟΣ  | 130              | 120         |
| ΜΟΡΦΟΛΟΓΙΑΣ ΚΑΙ ΓΕΝΕΤΙΚΗΣ  | 130              | 130         |
| ΝΟΜΙΚΗΣ  | 430              | 420         |
| ΟΙΚΟΝΟΜΙΚΩΝ ΕΠΙΣΤΗΜΩΝ  | 270              | 270         |
| ΠΑΙΔΑΓΩΓΙΚΟ ΔΗΜΟΤΙΚΗΣ ΕΚΠΑΙΔΕΥΣΗΣ  | 200              | 200         |
| ΠΟΛΙΤΙΚΩΝ ΜΗΧΑΝΙΚΩΝ  | 210              | 210         |
| ΚΟΙΝΩΝΙΚΗΣ ΔΙΟΙΚΗΣΗΣ ΚΑΙ ΠΟΛΙΤΙΚΗΣ ΕΠΙΣΤΗΜΗΣ - ΕΙΣΑΓΩΓΙΚΗ ΚΑΤΕΥΘΥΝΣΗ: ΠΟΛΙΤΙΚΗΣ ΕΠΙΣΤΗΜΗΣ ΚΟΙΝΩΝΙΚΗΣ ΔΙΟΙΚΗΣΗΣ ΚΑΙ ΠΟΛΙΤΙΚΗΣ ΕΠΙΣΤΗΜΗΣ - ΕΙΣΑΓΩΓΙΚΗ ΚΑΤΕΥΘΥΝΣΗ: ΚΟΙΝΩΝΙΚΗΣ ΔΙΟΙΚΗΣΗΣ | 150              | 180         |
| <b>ΣΥΝΟΛΑ</b>  | <b>3835</b>      | <b>3825</b> |
| <b>ΠΑΝΕΠΙΣΤΗΜΙΟ ΠΑΤΡΩΝ</b>   |                  |             |
| ΑΡΧΙΤΕΚΤΟΝΩΝ ΜΗΧΑΝΙΚΩΝ   | 115              | 115         |
| ΒΙΟΛΟΓΙΑΣ  | 150              | 150         |
| ΓΕΩΛΟΓΙΑΣ  | 180              | 180         |
| ΔΙΑΧΕΙΡΙΣΗΣ ΠΕΡΙΒΑΛΛΟΝΤΟΣ & ΦΥΣΙΚΩΝ ΠΟΡΩΝ  | 160              | 160         |
| ΔΙΑΧΕΙΡΙΣΗΣ ΠΕΡΙΒΑΛΛΟΝΤΟΣ & ΝΕΩΝ ΤΕΧΝΟΛΟΓΙΩΝ   | 140              | 120         |
| ΔΙΟΙΚΗΣΗΣ ΕΠΙΧΕΙΡΗΣΕΩΝ   | 270              | 270         |
| ΔΙΟΙΚΗΣΗΣ ΕΠΙΧΕΙΡΗΣΕΩΝ ΑΓΡΟΤΙΚΩΝ ΠΡΟΪΟΝΤΩΝ ΚΑΙ ΤΡΟΦΙΜΩΝ  | 170              | 170         |
| ΕΠΙΣΤΗΜΗΣ ΤΩΝ ΥΛΙΚΩΝ   | 140              | 140         |
| ΕΠΙΣΤΗΜΩΝ ΤΗΣ ΕΚΠΑΙΔΕΥΣΗΣ ΚΑΙ ΑΓΩΓΗΣ ΣΤΗΝ ΠΡΟΣΧΟΛΙΚΗ ΗΛΙΚΙΑ  | 160              | 170         |
| ΗΛΕΚΤΡΟΛΟΓΩΝ ΜΗΧΑΝΙΚΩΝ & ΤΕΧΝΟΛΟΓΙΑΣ ΥΠΟΛΟΓΙΣΤΩΝ   | 280              | 280         |
| ΘΕΑΤΡΙΚΩΝ ΣΠΟΥΔΩΝ  | 110              | 100         |
| ΙΑΤΡΙΚΗΣ   | 170              | 170         |
| ΜΑΘΗΜΑΤΙΚΩΝ  | 310              | 310         |
| <b>ΠΑΝΕΠΙΣΤΗΜΙΟ ΚΡΗΤΗΣ</b>   |                  |             |
| ΒΙΟΛΟΓΙΑΣ  | 135              | 135         |
| ΕΠΙΣΤΗΜΗΣ & ΤΕΧΝΟΛΟΓΙΑΣ ΥΛΙΚΩΝ   | 125              | 145         |
| ΕΠΙΣΤΗΜΗΣ ΥΠΟΛΟΓΙΣΤΩΝ  | 150              | 150         |
| ΙΑΤΡΙΚΗΣ   | 125              | 125         |
| ΙΣΤΟΡΙΑΣ & ΑΡΧΑΙΟΛΟΓΙΑΣ  | 175              | 165         |





## ▶▶ ΝΕΑ ΚΛΙΜΑΚΑ ΦΟΡΟΛΟΓΗΣΗΣ

Συμφωνία για  
τα ενοίκια μέχρι  
τα 40.000 ευρώ

**ΑΞΙΖΕΙ** να σημειωθεί ότι η ελληνική κυβέρνηση και οι δανειστές έχουν συμφωνήσει όσον αφορά τη νέα κλίμακα φορολόγησης των ενοικίων και των λοιπών εισοδημάτων από ακίνητα. Συγκεκριμένα, οι 2 πλευρές έχουν δεχθεί ότι η νέα κλίμακα φορολόγησης των εισοδημάτων από ακίνητα θα προβλέπει φόρο αυξημένο από το 11% στο 15% για ετήσια μισθώματα και λοιπά εισοδήματα από ακίνητα μέχρι 12.000 ευρώ, φόρο αυξημένο από το 33% στο 35% για το τμήμα του ετησίου εισοδήματος πάνω από το επίπεδο των 12.000 ευρώ. Η ελληνική πλευρά επιμένει, πάντως, να ισχύσει κι ένας ακόμη συντελεστής φόρου 40% ή 45% για το τμήμα του εισοδήματος πάνω από τα 40.000 ευρώ.

ΣΤΟ ΜΑΤΙ ΝΕΑΣ «ΦΟΡΟΚΑΤΑΙΓΙΔΑΣ» ΜΙΣΘΩΤΟΙ ΚΑΙ ΣΥΝΤΑΞΙΟΥΧΟΙ

# Χαράτσια - σοκ σε όσους δηλώνουν πάνω από 7.000 €

**Α**υξήσεις-φωτιά στους φόρους εισοδήματος για όλα τα φυσικά πρόσωπα που δηλώνουν ετήσια εισοδήματα άνω των 7.000 ευρώ από μισθούς ή συντάξεις ή μηνιαία ποσά μισθών άνω των 500 ευρώ και μηνιαίες συντάξεις άνω των 580 ευρώ, καθώς επίσης και για όσους φορολογούμενους εμφανίζουν στην Εφορία καθαρά κέρδη άνω των 35.000 ευρώ από την ατομική άσκηση επιχειρηματικών δραστηριοτήτων αναμένεται να προκύψουν από τις φορολογικές κλίμακες των εισοδημάτων του 2016 τις οποίες επιδιώκουν να επιβάλουν οι εκπρόσωποι των δανειστών στις διαπραγματεύσεις με την ελληνική κυβέρνηση.

Σύμφωνα με τις απαιτήσεις των δανειστών:

**1** Η κλίμακα φορολογίας των μισθών και των συντάξεων θα πρέπει να τροποποιηθεί ως προς το ύψος της κορυφούμενης έκπτωσης φόρου, ώστε αυτό να περιοριστεί από τα 2.100 στα 1.540 ευρώ και το έμμεσο αφορολόγητο όριο που θα προκύπτει να περιοριστεί από τα 9.545 στα 7.000 ευρώ. Επιπλέον, ο συντελεστής φόρου εισοδήματος 22% θα πρέπει να ισχύει για ετήσια εισοδήματα μέχρι 22.000 ευρώ, αντί 25.000 ευρώ που προβλέπει η ισχύουσα σήμερα κλίμακα. Αντιστοίχως, ο συντελεστής φόρου 32% θα πρέπει

**ΓΙΩΡΓΟΣ ΠΑΛΑΙΤΣΑΚΗΣ**  
gpalaitsakis@e-typos.com

να ξεκινά πάνω από το επίπεδο των 22.000 ευρώ, αντί των 25.000 ευρώ που ξεκινά στην ισχύουσα σήμερα κλίμακα, και να εξακολουθεί να καταλήγει μέχρι το επίπεδο ετησίου εισοδήματος των 42.000 ευρώ. Πάνω από το επίπεδο των 42.000 ευρώ θα πρέπει να εξακολουθεί να ισχύει ο συντελεστής φόρου 42%. Ετσι, η κλίμακα των μισθωτών και των συνταξιούχων θα πρέπει να διαμορφωθεί ως εξής:

**Τι θα κληθούν να πληρώσουν όσοι ανήκουν στα χαμηλά εισοδήματα με τις νέες φορολογικές κλίμακες που ζητούν οι δανειστές**

- ▶ Τα πρώτα 22.000 ευρώ του ετησίου εισοδήματος θα εξακολουθούν να φορολογούνται με 22%.
- ▶ Τα επόμενα 20.000 ευρώ του ετησίου εισοδήματος, που αντιστοιχούν στο τμήμα ετησίου εισοδήματος από 22.001 έως 42.000 ευρώ, θα πρέπει να φορολογούνται με 32%.
- ▶ Στο τμήμα ετησίου εισοδήματος

πάνω από τις 42.000 ευρώ θα εξακολουθεί να επιβάλλεται φόρος με συντελεστή 42%.

Ο φόρος που προκύπτει από την παραπάνω κλίμακα θα μειώνεται κατά 1.540 ευρώ για εισοδήματα μέχρι 21.000 ευρώ, ενώ για εισοδήματα πάνω από 21.000 ευρώ και μέχρι 42.000 ευρώ η όποια επιβάρυνση φόρου προκύπτει σύμφωνα με τα παραπάνω θα αυξάνεται κατά το 10% του ποσού κατά το οποίο το ετήσιο εισόδημα υπερβαίνει τις 21.000 ευρώ. Για παράδειγμα, σε ετήσιο εισόδημα 22.000 ευρώ αντιστοιχεί φόρος 22%, δηλαδή 4.840 ευρώ. Από το ποσό του φόρου αυτού θα εκπίπτει ποσό 1.540 ευρώ και στη συνέχεια θα προστίθεται ένα ποσό φόρου ίσο με το 10% του ποσού των 1.000 ευρώ κατά το οποίο το εισόδημα των 22.000 ευρώ υπερβαίνει τα 21.000 ευρώ, δηλαδή θα προστίθεται το ποσό των 100 ευρώ. Ετσι, ο ετήσιος φόρος για το εισόδημα των 22.000 ευρώ θα ανέρχεται τελικά στο ποσό των 3.400 ευρώ (4.840 ευρώ - 1.540 ευρώ + 100 ευρώ = 3.400 ευρώ).

Από την εφαρμογή αυτού του νέου συστήματος φορολόγησης των μισθών και των συντάξεων αναμένεται να προκύψουν για πρώτη φορά επιβαρύνσεις για όσους μισθωτούς και συνταξιούχους δηλώνουν ετησίως πάνω από 7.000 ευρώ και μέχρι

9.545 ευρώ που είναι το σημερινό επίπεδο του έμμεσου αφορολόγητου ορίου. Πρόκειται για εργαζόμενους που λαμβάνουν μηνιαίους μισθούς πάνω από 500 και μέχρι 800 ευρώ, καθώς επίσης και για συνταξιούχους με μηνιαίες απολαβές από 580 έως 800 ευρώ! Οι επιβαρύνσεις θα κυμαίνονται, για παράδειγμα, από 220 έως 440 ευρώ ετησίως για όσους δηλώνουν ετήσια εισοδήματα από 8.000 - 9.000 ευρώ. Για όσους μισθωτούς και συνταξιούχους δηλώνουν ετησίως πάνω από 9.545 ευρώ θα προκύψουν υπέρμετρες αυξήσεις

**Από 220 έως 860 ευρώ το χρόνο οι πρόσθετες επιβαρύνσεις από την επικείμενη μείωση του αφορολόγητου κάτω από τις 8.000 ευρώ**

φορολογικών επιβαρύνσεων που θα κυμαίνονται από 560 έως και 860 ευρώ το χρόνο. Οι αυξήσεις των επιβαρύνσεων θα είναι σε ποσοστά πολύ μεγαλύτερες για τα χαμηλά και τα μεσαία επίπεδα ετησίων εισοδημάτων και μικρότερες για τα υψηλά εισοδήματα. Για παράδειγμα, ο φόρος για ετήσιο εισόδημα 10.000

ευρώ από μισθούς ή συντάξεις θα αυξηθεί κατά 560%, από τα 100 στα 660 ευρώ το χρόνο, ενώ ο φόρος για ετήσιο ποσό 12.000 ευρώ από μισθούς ή συντάξεις θα αυξηθεί κατά 103,7%, από τα 540 στα 1.100 ευρώ το χρόνο! Για ετήσιο ποσό μισθών ή συντάξεων 25.000 ευρώ, ο φόρος θα αυξηθεί κατά 22,63%, από τα 3.800 στα 4.660 ευρώ, ενώ για ετήσιο ποσό μισθών ή συντάξεων 45.000 ευρώ ο φόρος θα αυξηθεί κατά 7,05% από τα 12.200 στα 13.060 ευρώ.

**2** Η κλίμακα φορολογίας του καθαρού εισοδήματος από ατομική επιχείρηση ή ελευθέρου επάγγελμα θα είναι ίδια με αυτήν που θα ισχύσει για τη φορολόγηση των μισθών και των συντάξεων, με τη διαφορά ότι δεν θα προβλέπει καμία έκπτωση φόρου. Από την εφαρμογή της κλίμακας αυτής αναμένεται να προκύψουν μειώσεις φόρων κατά 15,38% ή κατά 40 έως 880 ευρώ το χρόνο για όσους αυτοαπασχολούμενους δηλώνουν ετησίως έως 22.000 ευρώ, μικρότερες μειώσεις φόρων από 1,1% έως και 13,7% ή από 100 έως 820 ευρώ το χρόνο για όσους δηλώνουν ετήσια εισοδήματα πάνω από 22.000 ευρώ και μέχρι 35.000 ευρώ και αυξήσεις φορολογικών επιβαρύνσεων για όλους όσοι δηλώνουν ετήσια εισοδήματα πάνω από 35.000 ευρώ. ■

### 3. ΠΟΣΟ ΑΥΞΑΝΟΝΤΑΙ ΟΙ ΦΟΡΟΙ

Μέσο: . . . . . ΕΛΕΥΘΕΡΟΣ ΤΥΠΟΣ

Ημ. Έκδοσης: . . . 16/03/2016 Ημ. Αποδελτίωσης: . . . 16/03/2016

Σελίδα: . . . . . 19



| ΠΟΣΟ ΘΑ ΜΕΤΑΒΛΗΘΟΥΝ ΟΙ ΦΟΡΟΙ<br>ΓΙΑ ΤΑ ΕΙΣΟΔΗΜΑΤΑ ΑΠΟ ΜΙΣΘΟΥΣ ΚΑΙ ΣΥΝΤΑΞΕΙΣ<br>ΜΕ ΤΗ ΝΕΑ ΚΛΙΜΑΚΑ ΦΟΡΟΛΟΓΗΣΗΣ<br>ΠΟΥ ΖΗΤΟΥΝ ΟΙ «ΘΕΣΜΟΙ» |                         |                         |                              |               | ΠΟΣΟ ΘΑ ΜΕΤΑΒΛΗΘΟΥΝ ΟΙ ΦΟΡΟΙ<br>ΓΙΑ ΤΑ ΕΙΣΟΔΗΜΑΤΑ ΑΠΟ ΑΤΟΜΙΚΕΣ ΕΠΙΧΕΙΡΗΣΕΙΣ<br>- ΕΛΕΥΘΕΡΑ ΕΠΑΓΓΕΛΜΑΤΑ ΜΕ ΤΗΝ ΚΛΙΜΑΚΑ<br>ΦΟΡΟΛΟΓΗΣΗΣ ΠΟΥ ΖΗΤΟΥΝ ΟΙ «ΘΕΣΜΟΙ» |                         |                         |                              |               |
|--|-------------------------|-------------------------|------------------------------|---------------|--|-------------------------|-------------------------|------------------------------|---------------|
| ΕΤΗΣΙΟ<br>ΕΙΣΟΔΗΜΑ   | ΦΟΡΟΣ<br>ΓΙΑ ΤΟ<br>2015 | ΦΟΡΟΣ<br>ΓΙΑ ΤΟ<br>2016 | ΜΕΤΑΒΟΛΗ ΦΟΡΟΥ<br>ΣΕ<br>ΠΟΣΟ | ΣΕ<br>ΠΟΣΟΣΤΟ | ΕΤΗΣΙΟ<br>ΕΙΣΟΔΗΜΑ   | ΦΟΡΟΣ<br>ΓΙΑ ΤΟ<br>2015 | ΦΟΡΟΣ<br>ΓΙΑ ΤΟ<br>2016 | ΜΕΤΑΒΟΛΗ ΦΟΡΟΥ<br>ΣΕ<br>ΠΟΣΟ | ΣΕ<br>ΠΟΣΟΣΤΟ |
| 1.000  | 0                       | 0                       | 0                            | -             | 1.000  | 260                     | 220                     | -40                          | -15,38%       |
| 2.000  | 0                       | 0                       | 0                            | -             | 2.000  | 520                     | 440                     | -80                          | -15,38%       |
| 3.000  | 0                       | 0                       | 0                            | -             | 3.000  | 780                     | 660                     | -120                         | -15,38%       |
| 4.000  | 0                       | 0                       | 0                            | -             | 4.000  | 1.040                   | 880                     | -160                         | -15,38%       |
| 5.000  | 0                       | 0                       | 0                            | -             | 5.000  | 1.300                   | 1.100                   | -200                         | -15,38%       |
| 6.000  | 0                       | 0                       | 0                            | -             | 6.000  | 1.560                   | 1.320                   | -240                         | -15,38%       |
| 7.000  | 0                       | 0                       | 0                            | -             | 7.000  | 1.820                   | 1.540                   | -280                         | -15,38%       |
| 8.000  | 0                       | 220                     | +220                         | -             | 8.000  | 2.080                   | 1.760                   | -320                         | -15,38%       |
| 9.000  | 0                       | 440                     | +440                         | -             | 9.000  | 2.340                   | 1.980                   | -360                         | -15,38%       |
| 10.000   | 100                     | 660                     | +560                         | +560,00%      | 10.000   | 2.600                   | 2.200                   | -400                         | -15,38%       |
| 11.000   | 320                     | 880                     | +560                         | +175,00%      | 11.000   | 2.860                   | 2.420                   | -440                         | -15,38%       |
| 12.000   | 540                     | 1.100                   | +560                         | +103,70%      | 12.000   | 3.120                   | 2.640                   | -480                         | -15,38%       |
| 13.000   | 760                     | 1.320                   | +560                         | +73,68%       | 13.000   | 3.380                   | 2.860                   | -520                         | -15,38%       |
| 14.000   | 980                     | 1.540                   | +560                         | +57,14%       | 14.000   | 3.640                   | 3.080                   | -560                         | -15,38%       |
| 15.000   | 1.200                   | 1.760                   | +560                         | +46,67%       | 15.000   | 3.900                   | 3.300                   | -600                         | -15,38%       |
| 16.000   | 1.420                   | 1.980                   | +560                         | +39,44%       | 16.000   | 4.160                   | 3.520                   | -640                         | -15,38%       |
| 17.000   | 1.640                   | 2.200                   | +560                         | +34,15%       | 17.000   | 4.420                   | 3.740                   | -680                         | -15,38%       |
| 18.000   | 1.860                   | 2.420                   | +560                         | +30,11%       | 18.000   | 4.680                   | 3.960                   | -720                         | -15,38%       |
| 19.000   | 2.080                   | 2.640                   | +560                         | +26,92%       | 19.000   | 4.940                   | 4.180                   | -760                         | -15,38%       |
| 20.000   | 2.300                   | 2.860                   | +560                         | +24,35%       | 20.000   | 5.200                   | 4.400                   | -800                         | -15,38%       |
| 21.000   | 2.520                   | 3.080                   | +560                         | +22,22%       | 21.000   | 5.460                   | 4.620                   | -840                         | -15,38%       |
| 22.000   | 2.840                   | 3.400                   | +560                         | +19,72%       | 22.000   | 5.720                   | 4.840                   | -880                         | -15,38%       |
| 23.000   | 3.160                   | 3.820                   | +660                         | +20,89%       | 23.000   | 5.980                   | 5.160                   | -820                         | -13,71%       |
| 24.000   | 3.480                   | 4.240                   | +760                         | +21,84%       | 24.000   | 6.240                   | 5.480                   | -760                         | -12,18%       |
| 25.000   | 3.800                   | 4.660                   | +860                         | +22,63%       | 25.000   | 6.500                   | 5.800                   | -700                         | -10,77%       |
| 26.000   | 4.220                   | 5.080                   | +860                         | +20,38%       | 26.000   | 6.760                   | 6.120                   | -640                         | -9,47%        |
| 27.000   | 4.640                   | 5.500                   | +860                         | +18,53%       | 27.000   | 7.020                   | 6.440                   | -580                         | -8,26%        |
| 28.000   | 5.060                   | 5.920                   | +860                         | +17,00%       | 28.000   | 7.280                   | 6.760                   | -520                         | -7,14%        |
| 29.000   | 5.480                   | 6.340                   | +860                         | +15,69%       | 29.000   | 7.540                   | 7.080                   | -460                         | -6,10%        |
| 30.000   | 5.900                   | 6.760                   | +860                         | +14,58%       | 30.000   | 7.800                   | 7.400                   | -400                         | -5,13%        |
| 35.000   | 8.000                   | 8.860                   | +860                         | +10,75%       | 35.000   | 9.100                   | 9.000                   | -100                         | -1,10%        |
| 40.000   | 10.100                  | 10.960                  | +860                         | +8,51%        | 40.000   | 10.400                  | 10.600                  | +200                         | +1,92%        |
| 45.000   | 12.200                  | 13.060                  | +860                         | +7,05%        | 45.000   | 11.700                  | 12.500                  | +800                         | +6,84%        |
| 50.000   | 14.300                  | 15.160                  | +860                         | +6,01%        | 50.000   | 13.000                  | 14.600                  | +1.600                       | +12,31%       |
| 55.000   | 16.400                  | 17.260                  | +860                         | +5,24%        | 55.000   | 14.650                  | 16.700                  | +2.050                       | +13,99%       |
| 60.000   | 18.500                  | 19.360                  | +860                         | +4,65%        | 60.000   | 16.300                  | 18.800                  | +2.500                       | +15,34%       |
| 65.000   | 20.600                  | 21.460                  | +860                         | +4,17%        | 65.000   | 17.950                  | 20.900                  | +2.950                       | +16,43%       |
| 70.000   | 22.700                  | 23.560                  | +860                         | +3,79%        | 70.000   | 19.600                  | 23.000                  | +3.400                       | +17,35%       |
| 75.000   | 24.800                  | 25.660                  | +860                         | +3,47%        | 75.000   | 21.250                  | 25.100                  | +3.850                       | +18,12%       |
| 80.000   | 26.900                  | 27.760                  | +860                         | +3,20%        | 80.000   | 22.900                  | 27.200                  | +4.300                       | +18,78%       |
| 85.000   | 29.000                  | 29.860                  | +860                         | +2,97%        | 85.000   | 24.550                  | 29.300                  | +4.750                       | +19,35%       |
| 90.000   | 31.100                  | 31.960                  | +860                         | +2,77%        | 90.000   | 26.200                  | 31.400                  | +5.200                       | +19,85%       |
| 95.000   | 33.200                  | 34.060                  | +860                         | +2,59%        | 95.000   | 27.850                  | 33.500                  | +5.650                       | +20,29%       |
| 100.000  | 35.300                  | 36.160                  | +860                         | +2,44%        | 100.000  | 29.500                  | 35.600                  | +6.100                       | +20,68%       |

