

## 1. ΜΕΙΩΘΗΚΑΝ ΟΙ ΓΕΝΝΗΣΕΙΣ ΣΤΟ ΝΟΣΟΚΟΜΕΙΟ

Μέσο: . . . . . ΘΕΣΣΑΛΙΑ ΒΟΛΟΥ

Ημ. Έκδοσης: . . . 21/10/2017 Ημ. Αποδελτίωσης: . . . 22/10/2017

Σελίδα: . . . . . 13



Μία στις δύο γυναίκες γεννά δύο παιδιά-Μεταξύ 32-35 ο μέσος όρος ηλικίας τεκνοποίησης

# Μειώθηκαν οι γεννήσεις στο νοσοκομείο

Βασικός λόγος της υπογεννητικότητας, που κορυφώθηκε τη διετία 2010-2012, είναι το οικονομικό

**Μ**ειώθηκαν οι γεννήσεις στο Νοσοκομείο Βόλου σύμφωνα με τα στοιχεία που ανακοινώθηκαν χθες στην έναρξη των εργασιών στο παιδιατρικό συνέδριο στο Βελεστίνο το οποίο διοργανώνεται από την Εταιρεία Φροντίδας Υγείας και Εκπαίδευσης (ΕΦΥΚΕ).

Η διευθύντρια της Παιδιατρικής Κλινικής του Νοσοκομείου Βόλου και πρόεδρος της ΕΦΥΚΕ κ. Αναστασία Αναστασίου-Κατσιαρδάνη επισήμανε πως "το 2010 οι γεννήσεις ανέρχονταν στις 1.200 και το 2015 μειώθηκαν στις 683, ενώ το 2016 στις 675. Πάντως για το 2017 έχουμε την εκτίμηση πως μπορεί να υπάρξει μια μικρή αύξηση των γεννήσεων, αν και τα επίσημα στοιχεία θα βγουν στο τέλος του χρόνου. Η μεγάλη πτώση των γεννήσεων σημειώθηκε την περίοδο 2010-2012. Ο βασικός λόγος της υπογεννητικότητας είναι το οικονομικό. Επίσης οι Έλληνες είναι πιο συνειδητοποιημένοι και δεν θέλουν να κάνουν παιδιά που να είναι δυστυχισμένα.

Το 50% των γυναικών γεννά δύο παιδιά, ένα 10%-15% γεννά τρία παιδιά, ένα 30% γεννά ένα παιδί και ένα 5% εντάσσεται στην κατηγορία των πολύτεκνων".

Αναφορικά με την ηλικία των γυναικών που γεννούν η κ. Κατσιαρδάνη επισήμανε πως "ένα 50% των γυναικών γεννούν μεταξύ 32-35 ετών, και αυτό γιατί επιλέγουν να μορφοθούν πρώτα, να



● Από τους συμμετέχοντες στο παιδιατρικό συνέδριο που πραγματοποιείται στο Βελεστίνο

βρουν μια εργασία και μετά να ξεκινήσουν τη διαδικασία για τον γάμο και την τεκνοποίηση. Πάντως σε σχέση με τα παλιότερα χρόνια έχει μετατεθεί το όριο ηλικίας τεκνοποίησης και πλέον οι γυναίκες παντρεύονται κατά μέσο όρο μεταξύ 28-30 ετών".

### Οι εμβολιασμοί

Αναφορικά με τους εμβολιασμούς των παιδιών η κ. Κατσιαρδάνη είπε πως "σε γενικές γραμμές υπάρχει κάλυψη στον πληθυσμό της Μαγνησίας για τον εμβολιασμό των παιδιών και των εφήβων. Εξαιρέση αποτελούν οι αθίγγανοι, ό-

που το αίτιο δεν είναι τόσο οικονομικό, αφού δεν μπορούν να κατανοήσουν τις συνέπειες για την υγεία του παιδιού τους, αν δεν εμβολιαστεί. Άλλωστε πλέον ο εμβολιασμός είναι δωρεάν και δεν υφίσταται το κόστος που υπήρχε παλιότερα. Αντίθετα οι αλλοδαποί είναι πολύ συνεπείς με τους εμβολιασμούς των παιδιών τους".

Στην Παιδιατρική Κλινική νοσηλεύτηκαν το 2013 1.500 παιδιά, ενώ πέρυσι ανήλθαν στα 800. "Αυτό οφείλεται στο γεγονός, ότι γιατί μειώθηκε η κίνηση προσέλευσης των άρρωστων παιδιών, αλλά, επειδή πλέον η νοσηλεία τους γί-



● Η διευθύντρια της Παιδιατρικής Κλινικής του Νοσοκομείου Βόλου και πρόεδρος της ΕΦΥΚΕ κ. Αναστασία Αναστασίου-Κατσιαρδάνη

νεται με αυστηρά κριτήρια. Δηλαδή δεν κάνουμε εισαγωγή για ένα παιδί που έχει μια απλή γαστρεντερίτιδα, και τέτοιο περιστατικό μπορεί να αντιμετωπιστεί στο τμήμα βραχείας νοσηλείας το οποίο είναι σε λειτουργία εδώ και έναν χρόνο".

Η ΕΦΥΚΕ αριθμεί πανελλαδικά 400 μέλη, εκ των οποίων τα ενεργά είναι λιγότερα. Η Παιδιατρική Κλινική αυτή την περίοδο έχει επαρκές ιατρικό προσωπικό. Οι εργασίες του συνεδρίου συνεχίζονται σήμερα Σάββατο και αύριο Κυριακή στην Αγρία.

Φώτης Σπανάς




ΑΓΟΡΑ

ΜΕΤΑΒΟΛΗ ΕΤΗΣΙΩΝ ΑΓΟΡΩΝ ΝΟΙΚΟΚΥΡΙΩΝ				
ΠΙΝΑΚΑΣ 1				
ΣΕ ΕΙΔΗ ΠΑΝΤΟΠΩΛΕΙΟΥ 2009-2016				
	2009	2016	% ΜΕΤΑΒΟΛΗ	ΔΙΑΦΟΡΑ
ΕΙΔΗ ΔΙΑΤΡΟΦΗΣ ΚΑΙ ΜΗ ΟΙΝΟΠΝΕΥΜΑΤΩΔΗ ΠΟΤΑ	4.279 €	3.453 €	-19,3%	-826 €
ΟΙΝΟΠΝΕΥΜΑΤΩΔΗ ΠΟΤΑ	187 €	196 €	5,1%	10 €
ΛΟΙΠΑ ΕΙΔΗ ΠΑΝΤΟΠΩΛΕΙΟΥ	1.112 €	717 €	-35,5%	-394 €
ΣΥΝΟΛΟ ΕΙΔΩΝ ΠΑΝΤΟΠΩΛΕΙΟΥ	5.578 €	4.367 €	-21,7%	-1.211 €

Πηγή: Επεξεργασία στοιχείων ΕΛ.ΣΤΑΤ

# ΑΝΑΠΤΥΞΗ ΜΕ ΑΔΕΙΑ ΨΥΓΕΙΑ

Η ΚΥΒΕΡΝΗΣΗ ΘΡΙΑΜΒΟΛΟΓΕΙ ΑΛΛΑ Η ΠΡΑΓΜΑΤΙΚΟΤΗΤΑ, ΤΟ ΙΟΒΕ ΚΑΙ Η ΕΛ.ΣΤΑΤ. ΤΗ ΔΙΑΨΕΥΔΟΥΝ



ΙΩΑΝΝΑ ΦΕΝΤΟΥΡΗ  
ifentour@e-typos.com

**Π**ερισσότερα από 19.000 λουκέτα σε επιχειρήσεις μέσα στο 2017, περικοπές σε βασικά είδη διατροφής από τα νοικοκυριά και αναμικτές επενδύσεις πιστοποιούν πως η πολυδιαφημισμένη από την κυβέρνηση ανάπτυξη συνιστά μάλλον κακόγουστο αστείο, παρά πραγματικότητα. Η όποια «θριαμβολογία» θα αποκτήσει νόημα, εφόσον η ανοδική πορεία της εγχώριας οικονομίας γίνει αισθητή στην... τσέπη του Έλληνα πολίτη.

Το Ίδρυμα Οικονομικών και Βιομηχανικών Ερευνών (ΙΟΒΕ) «βλέπει»... χαμηλές πτήσεις για την ανάπτυξη το 2017, αφού εκτίμησή του είναι πως θα κινηθεί σε επίπεδα της τάξεως του 1,3%. Στο πλαίσιο της τριμηνιαίας έκθεσής του σημειώνεται: «Όσο ευπρόσδεκτη είναι η καταγραφή θετικών ρυθμών ανάπτυξης, άλλο τόσο ανησυχητικό είναι ότι αυτοί είναι χαμηλοί, και μάλιστα δεδομένης της ευνοϊκής συγκυρίας». Προσθέτει, δε, ότι «είναι σημαντικό όχι μόνο πως την τελευταία διετία υπήρξε μακροοικονομικά πλήρης στασιμότητα, αλλά και πως ο ρυθμός ανάπτυξης για το τρέχον έτος κυμαίνεται περίπου στο μισό από αυτό που είχε θέσει αρχικά ως στόχο η οικονομική πολιτική μέσω του προϋπολογισμού και του προγράμματος προσαρμογής».

Για ακόμη μία χρονιά τα λουκέτα προκαλούν προβληματισμό... αφού λίγους μήνες πριν από τη «δύση» του έτους φτάνουν τα 19.246 (πίνακας 2) «Πρωταθλήτρια» νομική μορ-

φή αναδεικνύεται η Ατομική, με 14.246 διαγραφές από τους καταλόγους του Γενικού Εμπορικού Μητρώου (ΓΕΜΗ), ενώ ακολουθούν οι Ο.Ε. με 2.386. Τριψήφιος αριθμός λουκέτων καταγράφεται σε Ε.Ε., ΕΠΕ, Α.Ε. και ΙΚΕ. Αποκαλυπτικά είναι τα στοιχεία της Ελληνικής Στατιστικής Αρχής (ΕΛ.ΣΤΑΤ.) για το «μαχαίρι» που έβαλαν οι καταναλωτές σε βασικά είδη διατροφής, μέσα στο 2016. Ειδικότερα, από την έρευνα οικογενειακών προϋπολογισμών, σε δείγμα 6.075 νοικοκυριών, προκύπτει μείωση της μηνιαίας δαπάνης (τρέχουσες τιμές), συγκριτικά με το 2015 για μεταλλικά νερά, αναψυκτικά, χυμούς φρούτων και λαχανικών (7,1%), φρούτα (5,2%), ψάρια (4,0%), γαλακτοκομικά προϊόντα και αβγά (3,9%), λαχανικά (2,6%), κρέας (1,2%), ζάχαρη, μαρμελάδες, μέλι κ.λπ. (0,4%) και αλεύρι, ψωμί και δημητριακά (0,3%).

Παρ' όλα αυτά, το μεγαλύτερο μερίδιο των δαπανών του μέσου προϋπολογισμού των νοικοκυριών εξακολουθεί να αφορά στα είδη διατροφής (20,7%). Επονται η στέγαση (13,8%) και οι μεταφορές (12,9%), ενώ οι υπηρεσίες εκπαίδευσης αντιστοιχούν στο μικρότερο μερίδιο των δαπανών (3,2%). Η δε συνολική μηνιαία δαπάνη των νοικοκυριών για το 2016 διαμορφώθηκε στα 5,7 δισ. ευρώ, καταγράφοντας μείωση 2,5% σε σύγκριση με το 2015.

### Εισοδηματικές διαφορές

Πρόσθετα, διαπιστώνεται πως τα φτωχά νοικοκυριά δαπανούν το 32,1% του μέσου προϋπολογισμού τους σε είδη διατροφής, ενώ τα μη φτωχά το 19,8%. Λόγω της σύνθεσης των φτω-

• Μέσα στο 2017 περισσότερες από 19.000 επιχειρήσεις κατέβασαν ρολά

• Τα νοικοκυριά κάνουν περικοπές σε βασικά είδη διατροφής

### ΠΙΝΑΚΑΣ 2

#### ΤΑ ΛΟΥΚΕΤΑ ΤΟΥ 2017

ΝΟΜΙΚΗ ΜΟΡΦΗ	ΔΙΑΓΡΑΦΕΣ
Α.Ε.	494
ΑΣΤΙΚΗ ΕΤΑΙΡΙΑ	48
784 Α.Κ.	
ΑΤΟΜΙΚΗ	14.246
Ε.Ε.	927
ΕΠΕ	641
ΕΥΡΩΠΑΪΚΟΣ ΟΜΙΛΟΣ ΟΙΚΟΝΟΜΙΚΟΥ ΣΚΟΠΟΥ	1
ΙΚΕ	443
ΚΟΙΝΟΠΡΑΞΙΑ	36
ΛΟΙΠΟΝ ΥΠΟΧΡΕΩΝ	19
Ο.Ε.	2.386
ΣΥΝΕΤΑΙΡΙΣΜΟΣ	1
ΣυνΠΕ	4
ΣΥΝΟΛΟ	19.246

Πηγή: Γενικό Εμπορικό Μητρώο (ΓΕΜΗ)

χών νοικοκυριών (ηλικιωμένοι, ανασφάλιστοι κ.λπ.), η δαπάνη τους για την Υγεία ανέρχεται στο 9,3% του μέσου προϋπολογισμού τους, ενώ των μη φτωχών στο 7,8%. Σύμφωνα, μάλιστα, με την ΕΛ.ΣΤΑΤ., ο κίνδυνος φτώχειας απειλεί το 18,2% του πληθυσμού της χώρας.

Στο μεταξύ, συνολικά, την τελευταία επταετία (2009-2016) η δαπάνη των νοικοκυριών σε είδη παντοπωλείου έχει μειωθεί κατά 21,7% (μόνο σε τρέφιμα κατά 19,3%, πίνακας 1), κατά το Ινστιτούτο Ερευνας Λιανεμπορίου Καταναλωτικών Αγαθών (ΙΕΛΚΑ). Αξίζει να επισημανθεί πως το 2009 το μέσο νοικοκυριό δαπανούσε μηνιαία σε είδη παντοπωλείου 5.578 ευρώ έναντι 4.367 ευρώ το 2016, δηλαδή 1.211 ευρώ λιγότερα. Αυτή η εξέλιξη αποδίδεται στη μείωση του διαθέσιμου εισοδήματος του καταναλωτικού κοινού και στις αλλαγές που παρατηρήθηκαν στις αγοραστικές του συνήθειες, π.χ. διαπιστώθηκε πως οι 9 στους 10 καταναλωτές εξοικονομούν χρήματα μέσω προσφορών.

### Οι επενδύσεις

Για το ΙΟΒΕ, σημαντικότερη συμβολή στη φετινή αύξηση του ΑΕΠ είχαν οι εξαγωγές (αγαθών και υπηρεσιών), λόγω του ευνοϊκού διεθνούς περιβάλλοντος και της βελτίωσης της διαρθρωτικής ανταγωνιστικότητας. Αξιοσημείωτο είναι, δε, πως «για ακόμη ένα έτος, αναμικτή είναι η συμβολή των επενδύσεων (κυρίως από μεταβολές στα αποθέματα, όχι σε νέα)», όπως τονίζεται.

Παράλληλα, εκτίμηση του Συνδέσμου Επιχειρήσεων και Βιομηχανιών (ΣΕΒ) είναι ότι η βελτίωση του οικονομικού κλί-

ματος, ιδίως από τον Μάιο του 2017 και μετά, αποτυπώνεται σε αρκετά μεγάλη της οικονομίας, π.χ. στην άνοδο της βιομηχανικής παραγωγής, των εξαγωγών και των λιανικών πωλήσεων, αλλά και στην ιδιαίτερα καλή πορεία του τουρισμού, που έχει συμβάλει στην αύξηση της απασχόλησης και της συνολικής ζήτησης στην οικονομία. Ωστόσο, οι παραπάνω εξελίξεις δεν έχουν ακόμα οδηγήσει -όπως υπογραμμίζει ο Σύνδεσμος- σε άνοδο της επενδυτικής δραστηριότητας, ενώ η Ελλάδα εξακολουθεί να βρίσκεται χαμηλά στην παγκόσμια κατάταξη ανταγωνιστικότητας του World Economic Forum (στην 87η θέση από την 86η πέρυσι) και στην τελευταία θέση μεταξύ των χωρών της Ε.Ε.-28.

Θέση του ΣΕΒ είναι πως η υπερφορολόγηση αναδεικνύεται πλέον ως το σημαντικότερο εμπόδιο στο επιχειρείν. «Εξέλιξη που μάλλον επιβεβαιώνεται και από την κόπωση των εσόδων από άμεσους φόρους στο προσεχίδιο του προϋπολογισμού για το 2018, καθώς και την εκτόξευση των νέων ληξιπρόθεσμων οφειλών προς το Δημόσιο τους καλοκαιρινούς μήνες (3,1 δισ. ευρώ τον Ιούλιο και τον Αυγούστο του 2017)», όπως σημειώνει. Με αυτά τα δεδομένα, αναμένεται τα στοιχεία του ΑΕΠ για το 3ο τρίμηνο του 2017, ώστε να σχηματιστεί μία πιο σαφής εικόνα για την πορεία της οικονομίας στο σύνολο του έτους. Σε κάθε περίπτωση, «η ανάκαμψη μέχρι τώρα βασίστηκε, κυρίως, στην τόνωση της ζήτησης από το εξωτερικό. Αν δεν ενισχυθούν οι ιδιωτικές επενδύσεις, η ανάπτυξη τα επόμενα χρόνια θα παραμείνει υποτονική», καταλήγει ο Σύνδεσμος. ■





# ΧΑΡΑΤΣΙ... ΑΛΛΗΛΕΓΓΥΗΣ για 28 κατηγορίες εισοδημάτων

ΚΑΙ ΤΟ 2018 ΕΙΔΙΚΗ ΕΙΣΦΟΡΑ ΣΕ ΕΠΙΔΟΜΑΤΑ,  
ΕΠΙΔΟΤΗΣΕΙΣ, ΜΕΡΙΣΜΑΤΑ ΚΑΙ ΤΟΚΟΥΣ

**Σ**τις 28 φθάνουν οι περιπτώσεις εισοδημάτων που απαλλάσσονται από το φόρο εισοδήματος ή φορολογούνται αυτοτελώς με ένα συντελεστή φόρου 15% ή 20% και θα επιβαρυνθούν και το 2018 με ειδική εισφορά αλληλεγγύης κλιμακούμενη από 2,2% έως και 10%, εφόσον ο δικαιούχος των εισοδημάτων αυτών έχει αποκτήσει κατά τη διάρκεια του 2017 συνολικό ετήσιο ατομικό εισόδημα άνω

των 12.000 ευρώ. Στα εισοδήματα αυτά περιλαμβάνονται κοινωνικά και προνοιακά επιδόματα, επιδόματα επικίνδυνης και ανθυγιεινής εργασίας, αγροτικές επιδοτήσεις και ενισχύσεις, μερίσματα, τόκοι καταθέσεων, ομολόγων, έντοκων γραμματίων και ρέπος, υπεραξίες από πωλήσεις μετοχών, αμοιβαίων κεφαλαίων, ομολόγων και παραγώγων χρηματοοικονομικών προϊόντων.

ΣΕΛ. 6-7







**ΦΟΡΟΛΟΓΙΑ**

**ΑΤΟΜΙΚΕΣ ΕΠΙΧΕΙΡΗΣΕΙΣ**

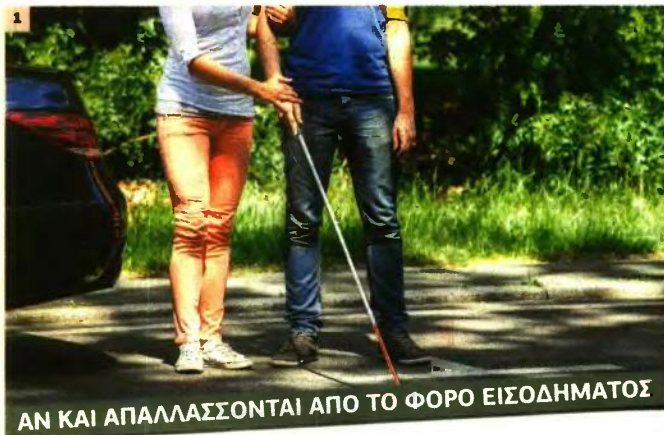
**Τα τεκμήρια αφαιρούν το δικαίωμα συμψηφισμού ζημιών με κέρδη**

**ΑΠΩΛΕΙΑ** του δικαιώματος συμψηφισμού των ζημιών με τα κέρδη επόμενων ετών προκαλεί στις ατομικές επιχειρήσεις η εφαρμογή των διατάξεων για τα τεκμήρια διαβίωσης (τις αντικειμενικές δαπάνες διαβίωσης). Συγκεκριμένα, όπως προκύπτει από τα όσα έχουν διευκρινιστεί με την υπ' αριθμόν Π.Ο.Λ. 1088/2016 αναλυτική εγκύκλιο της πρώην ΓΓΔΕ και νυν ΑΑΔΕ, σε κάθε περίπτωση κατά την οποία ατομική επιχείρηση εμφάνισε ζημιά και για το έτος αυτό το εισόδημα του φορολογουμένου προσδιορίστηκε με βάση τις αντικειμενικές δαπάνες διαβίωσης, πιο γνωστές ως τεκμήρια διαβίωσης, το επόμενο φορολογικό έτος ο φορολογούμενος εκ του γεγονότος αυτού και με βάση τις προηγούμενες διατάξεις απώλεσε το δικαίωμα συμψηφισμού της εν λόγω ζημιάς.

Σύμφωνα με την ίδια εγκύκλιο, μόνο εφόσον ο φορολογούμενος με τροποποιητική δήλωση καλύψει την προστιθέμενη διαφορά τεκμηρίων με ανάλωση κεφαλαίου, τότε η δειλωθείσα ζημιά μπορεί να μεταφερθεί για συμψηφισμό κατά τις κείμενες διατάξεις.

Με την ίδια εγκύκλιο διευκρινίζεται, εξάλλου, γενικότερα, ότι για την αναγνώριση της ζημιάς και την κατοχύρωση του δικαιώματος συμψηφισμού της με τα κέρδη των επόμενων πέντε ετών δεν απαιτείται το ποσό της ζημιάς να έχει αναγραφεί στη δήλωση φορολογίας εισοδήματος μέχρι το τέλος του οικείου οικονομικού έτους που προέκυψε, αλλά αυτή μπορεί να δηλωθεί οποτεδήποτε, μέσα στην πενταετία, με την υποβολή εκπρόθεσμης αρχικής ή τροποποιητικής δήλωσης με βάση τα οριζόμενα στα άρθρα 18 και 19 του Κώδικα Φορολογικών Διαδικασιών (ν. 4174/2013).

**Τι αποκαλύπτει εγκύκλιος που έχει εκδώσει από το 2016 η πρώην Γενική Γραμματεία Δημοσίων Εσόδων και νυν Ανεξάρτητη Αρχή Δημοσίων Εσόδων με διευκρινίσεις για τον τρόπο χειρισμού των ζημιών**



**ΑΝ ΚΑΙ ΑΠΑΛΛΑΣΣΟΝΤΑΙ ΑΠΟ ΤΟ ΦΟΡΟ ΕΙΣΟΔΗΜΑΤΟΣ**

# Οι 28 κατηγορίες εισοδημάτων που θα πηληρώσουν ΧΑΡΑΤΣΙ... ΑΛΛΗΛΕΓΓΥΗΣ

**ΓΙΩΡΓΟΣ ΠΑΛΑΙΤΣΑΚΗΣ**  
gpalatsakis@e-typos.com

**Σ**τις 28 φθάνουν οι περιπτώσεις εισοδημάτων που απαλλάσσονται από το φόρο εισοδήματος ή φορολογούνται αυτοτελώς με ένα συντελεστή φόρου 15% ή 20% και θα επιβαρυνθούν και το 2018 με ειδική εισφορά αλληλεγγύης κλιμακούμενη από 2,2% έως και 10%, εφόσον ο δικαιούχος των εισοδημάτων αυτών έχει αποκτήσει κατά τη διάρκεια του 2017 συνολικό ετήσιο ατομικό εισόδημα άνω των 12.000 ευρώ.

Στα εισοδήματα αυτά περιλαμβάνονται κοινωνικά και προνοιακά επιδόματα, επιδόματα επικίνδυνης και ανθυγιεινής εργασίας, αγροτικές επιδοτήσεις και ενισχύσεις, μερίσματα, τόκοι καταθέσεων, ομολόγων, έντοκων γραμματίων και ρέπος, υπεραξίες από πωλήσεις μετοχών, αμοιβάτων κεφαλαίων, ομολόγων και παραγώγων χρηματοοικονομικών προϊόντων.

Ειδικότερα, οι κατηγορίες εισοδημάτων που απαλλάσσονται από το φόρο εισοδήματος αλλά υπόκεινται σε ειδική εισφορά αλληλεγγύης είναι οι ακόλουθες:

- 1 Τα προνοιακά επιδόματα που χορηγούνται τακτικά σε άτομα με αναπηρία κάτω από 80%, καθώς επίσης και σε άτομα με αναπηρία 80% και άνω που δεν είναι τυφλά ή δεν είναι κινητικά ανάπηρα. Τέτοια ποσά είναι για παράδειγμα:
  - α) Το προνοιακό επίδομα τυφλότητας.
  - β) Το διατροφικό επίδομα που δίνεται στους νεφροπαθείς, καθώς

επίσης και σε όσους έχουν κάνει μεταμόσχευση καρδιάς, ήπατος, πνευμόνων και μυελού των οστών.

γ) Τα επιδόματα λουτροθεραπείας, εισπνευσιοθεραπείας, αεροθεραπείας και ενεσοθεραπείας που καταβάλλουν οι ασφαλιστικοί οργανισμοί στους δικαιούχους ασφαλισμένους.

δ) Η μηνιαία οικονομική ενίσχυση που καταβάλλεται σε άτομα με βαριά νοητική υστέρηση, με εγκεφαλική παράλυση, με συγγενή αιμολυτική αναιμία ή αιμορραγική διάθεση, με βαριά αναπηρία σε ποσοστό 67% και άνω και σε κωφάλα άτομα, αντίστοιχα, για την αντιμετώπιση των πρόσθετων δαπανών συντήρησης και περίθαλψής τους, καθώς και για την κάλυψη, εν γένει, των ειδικών αναγκών που προκύπτουν εξαιτίας της αναπηρίας τους.

2 Οι πράσινες και συνδεδεμένες αγροτικές ενισχύσεις που δεν υπερβαίνουν τις 12.000 ευρώ. Οι πράσινες και συνδεδεμένες ενισχύσεις που δεν υπερβαίνουν αθροιστικά τις 12.000 ευρώ δεν λαμβάνονται υπ' όψιν, ως ακαθάριστα έσοδα κάθε φορολογούμενου αγρότη, για τον προσδιορισμό του φορολογητέου καθαρού κέρδους του. Ωστόσο, υπόκεινται κι αυτές σε ειδική εισφορά αλληλεγγύης.

3 Λοιπές αγροτικές εισοδηματικές ενισχύσεις. Οι υπόλοιπες κατηγορίες των εισοδηματικών αγροτικών επιδοτήσεων, πλην της βασικής ενίσχυσης και των πράσινων και συνδεδεμένων, υπόκεινται σε ειδική εισφορά αλληλεγγύης.

4 Το εισόδημα φορολογικών κατοίκων αλλοδαπής που εργάζονται σε πρεσβείες, προξενεία κ.λπ.

5 Η διατροφή της συζύγου και των τέκνων.

6 Οι συντάξεις αναπήρων πολέμου ή θυμάτων πολέμου ή αναπήρων που υπέστησαν βλάβη κατά την εκτέλεση της υπηρεσίας τους.

7 Τα επιδόματα αναγνωρισμένων πολιτικών προσφύγων.

8 Τα επιδόματα επικίνδυνης εργασίας ορισμένων κατηγοριών στρατιωτικών, τα οποία απαλλάσσονται κατά ποσοστό 65% από το φόρο εισοδήματος.

9 Τα κέρδη από τη διάθεση παραγόμενης ηλεκτρικής ενέργειας μέχρι 10 KW.

10 Οι τόκοι ομολόγων Ελληνικού Δημοσίου ή έντοκων γραμματίων Ελληνικού Δημοσίου.

11 Τα κέρδη από την πώληση μετοχών εισηγμένων στο Χρηματιστήριο Αθηνών, εφόσον ο πωλητής έχει ποσοστό συμμετοχής στο μετοχικό κεφάλαιο της εταιρίας μικρότερο του 0,5%.

12 Τα κέρδη από τη μεταβίβαση εισηγμένων κινητών αξιών, οι οποίες αποκτήθηκαν πριν από την 1η/1/2009.

13 Τα εισοδήματα αλλοδαπής που φορολογούνται μόνο στην αλλοδαπή βάσει Συμβάσεων Αποφυγής Διπλής Φορολογίας (ΣΑΔΑ).

14 Τα αφορολόγητα κέρδη από ημεδαπά Ε.Ε./ΕΟΧ/ΕΖΕΖ αμοιβαία κεφάλαια.

**Ειδική εισφορά σε επιδόματα, επιδοτήσεις, μερίσματα και τόκους**





### 3. ΧΑΡΑΤΣΙ ΑΛΛΗΛΕΓΓΥΗΣ ΓΙΑ 28 ΚΑΤΗΓΟΡΙΕΣ ΕΙΣΟΔΗΜΑΤΩΝ

Μέσο: . . . . . ΕΛΕΥΘΕΡΟΣ ΤΥΠΟΣ ΚΥΡΙΑΚΗΣ

Ημ. Έκδοσης: . . . 22/10/2017 Ημ. Αποδελτίωσης: . . . 22/10/2017

Σελίδα: . . . . . 28



Σε ειδική εισφορά αλληλεγγύης υπόκεινται το προνοιακό επίδομα τυφλότητας (1), το επίδομα ενεσθεραπειάς (2), οι συντάξεις ανεπίρρων πολέμου ή θυμάτων πολέμου (3), οι τόκοι των τραπεζικών καταθέσεων (4).

**15** Τα απαλασσόμενα μερίσματα ημεδαπών ή αλλοδαπών ναυακών εταιριών.

**16** Το κοινωνικό εισόδημα αλληλεγγύης.

**17** Το κέρδος από τη μεταβίβαση τίτλων φορολογικού κατοίκου χώρας με την οποία υπάρχει ΣΑΔΦ.

**18** Το ασφάλισμα ομαδικών ασφαλιστηρίων συνταξιοδοτικών συμβολαίων ημεδαπής προέλευσης.

**19** Το κέρδος από τη μεταβίβαση εταιρικών ομολόγων του ν. 156/2003, καθώς και από εταιρικό ομολόγα εταιριών Ε.Ε. και ΕΟΧ/ΕΖ.

Για όλα τα παραπάνω ποσά ισχύει υποχρέωση αναγραφής τους στους κωδικούς 659-620 του πίνακα 6 της δήλωσης φορολογίας εισοδήματος φυσικών προσώπων, εφόσον έχουν προσυμπληρωθεί από τις υπηρεσίες της Ανεξάρτητης Αρχής Προσώπων Εσόδων στους κωδικούς 9-620 του ίδιου πίνακα.

Πέραν των παραπάνω, υπάρχουν κατηγορίες εισοδημάτων που φορολογούνται αυτοτελώς με συντεταχτή 15% ή 20% και ταυτόχρονα υπόκεινται και σε ειδική εισφορά αλληλεγγύης. Τέτοια ποσά είναι:

**20** Τα μερίσματα. Στα μερίσματα περιλαμβάνονται τα εισοδήματα που προκύπτουν από μετοχικές, ομόλογες ή άλλες δικαιώματα συμμετοχής σε κέρδη, καθώς και τα εισοδήματα από άλλα εταιρικά δικαιώματα, στα οποία περιλαμβάνονται τα μερίδια, οι μερίδες συμπεριλαμβανομένων των προμερισμάτων μαθηματικών αποθεματικών, οι

συμμετοχές σε κέρδη προσωπικών επιχειρήσεων, οι διανομές των κερδών από κάθε είδους νομικό πρόσωπο ή νομική οντότητα, καθώς και κάθε άλλο συναφές διανεμόμενο ποσό.

**21** Οι τόκοι των τραπεζικών καταθέσεων.

**22** Οι τόκοι των συμφωνιών επαναγοράς (repos/ reverse repos).

**23** Τα δικαιώματα. Ο όρος «δικαιώματα» σημαίνει το εισόδημα που αποκτάται ως αντάλλαγμα για τη χρήση των δικαιωμάτων πνευματικής ιδιοκτησίας ή σε αντάλλαγμα πληροφοριών που αφορούν σε βιομηχανική, εμπορική ή επιστημονική πείρα, οι πληρωμές για τη χρήση βιομηχανικού, εμπορικού ή επιστημονικού εξοπλισμού, για τη χρήση τεχνικών μεθόδων παραγωγής, τεχνικής ή τεχνολογικής βοήθειας, τεχνονγνωσίας (know how), αποτελεσμάτων ερευνών, αναδημοσίευσης άρθρων και μελετών, καθώς και οι πληρωμές για συμβουλευτικές υπηρεσίες που παρέχονται ηλεκτρονικά μέσω δικτύων πληροφορικής σε βάση δεδομένων επίλυσης προβλημάτων, την ηλεκτρονική λήψη (downloading) λογισμικού ηλεκτρονικού υπολογιστή.

**24** Τα κέρδη (οι υπεραξίες) από τη μεταβίβαση μετοχών που ανήκουν σε εταιρίες μη εισηγμένες σε χρηματιστηριακή αγορά.

**25** Τα κέρδη από τη μεταβίβαση μετοχών και άλλων κινητών αξιών εισηγμένων σε χρηματιστηριακή αγορά, εφόσον ο μεταβιβάζων

συμμετέχει στο μετοχικό κεφάλαιο της εταιρίας με ποσοστό τουλάχιστον 0,5% και εφόσον οι τίτλοι αυτοί έχουν αποκτηθεί από την 1η Ιανουαρίου 2009 και εξής.

**26** Τα κέρδη από τη μεταβίβαση μεριδίων ή μερίδων σε προσωπικές εταιρίες.

**27** Τα κέρδη από τη μεταβίβαση κρατικών ομολόγων και έντοκων γραμματίων ή εταιρικών ομολόγων.

**28** Τα κέρδη από τη μεταβίβαση παραγώγων χρηματοοικονομικών προϊόντων. Ως παράγωγα χρηματοοικονομικά προϊόντα νοούνται τα συμβόλαια δικαιωμάτων προαίρεσης, τα συμβόλαια μελλοντικής εκπλήρωσης, οι συμβάσεις ανταλλαγής (swaps) και οι προθεσμιακές συμβάσεις (forwards) που σχετίζονται με υποκείμενους τίτλους και ιδίως με κινητές αξίες ή άλλα περιουσιακά στοιχεία, συναλλαγματικές ισοτιμίες, επιτόκια ή αποδόσεις, χρηματοοικονομικούς δείκτες ή άλλα χρηματοοικονομικά μεγέθη, εμπορεύματα, ναύλους, πιστωτική διαβάθμιση ή γεγονός, ποσοστά πληρωρισμού ή άλλες επίσημες οικονομικές στατιστικές, κλιματικές μεταβλητές, εκπομπές ρύπων, μεταβολές στην τιμή οποιουδήποτε οικονομικού, φυσικού, περιβαλλοντολογικού, στατιστικού ή άλλου μεγέθους ή γεγονός (πλην αθλητικών γεγονότων) ή άλλα παράγωγα μέσα.

Τα παραπάνω ποσά των περιπτώσεων 20 έως 28 δηλώνονται στους κωδικούς των πινάκων 4Δ1 και 4Ε του εντύπου Ε1 της ετήσιας δήλωσης φορολογίας εισοδήματος φυσικών προσώπων. ■

#### 4. ΤΟ ΠΑΙΧΝΙΔΙ ΜΕ ΤΟΝ ΕΝΦΙΑ

Μέσο: . . . . . ΤΟ ΒΗΜΑ ΤΗΣ ΚΥΡΙΑΚΗΣ

Ημ. Έκδοσης: . . . 22/10/2017 Ημ. Αποδελτίωσης: . . . 22/10/2017

Σελίδα: . . . . . 1



Σενάρια αλλαγών, απαλλαγών και επιβαρύνσεων

# Το παιχνίδι με τον ΕΝΦΙΑ

- Αλχημείες με τον υπολογισμό των αντικειμενικών αξιών και των συντελεστών φορολόγησης
- Ενοίκια, συμβόλαια και αρχεία της Τράπεζας της Ελλάδος θα ορίζουν τις τιμές της Εφορίας

ΝΤΙΝΟΣ ΣΙΩΜΟΠΟΥΛΟΣ, ΣΕΛΙΔΕΣ Β4-5

#### 4. ΤΟ ΠΑΙΧΝΙΔΙ ΜΕ ΤΟΝ ΕΝΦΙΑ

Μέσο: . . . . . ΤΟ ΒΗΜΑ ΤΗΣ ΚΥΡΙΑΚΗΣ

Ημ. Έκδοσης: . . . 22/10/2017 Ημ. Αποδελτίωσης: . . . 22/10/2017

Σελίδα: . . . . . 25



# Ανω-κάτω τιμές και ΕΝΦΙΑ στα ακίνητα

Αλλάζουν ως τον Μάιο οι αντικειμενικές αξίες σε όλη την Ελλάδα - Τι προβλέπει το σχέδιο του υπουργείου Οικονομικών

**Με τις νέες αντικειμενικές τιμές που θα αλλάξουν έως την άνοιξη θα υπολογιστεί ο ΕΝΦΙΑ του 2018. Οι νέες τιμές της Εφορίας θα προκύψουν με νέο τρόπο υπολογισμού που προβλέπεται να είναι «φωτιά» στα νησιά και στις παραθαλάσσιες περιοχές, αυξημένες σε γειτονίες της Αθήνας που ως σήμερα θεωρούνταν «φτωχές» και μειωμένες σε περιοχές που κάποτε ήταν περιζήτητες.**

ΣΕΛ. Β4-5



#### 4. ΤΟ ΠΑΙΧΝΙΔΙ ΜΕ ΤΟΝ ΕΝΦΙΑ

Μέσο: . . . . . ΤΟ ΒΗΜΑ ΤΗΣ ΚΥΡΙΑΚΗΣ

Ημ. Έκδοσης: . . . 22/10/2017 Ημ. Αποδελτίωσης: . . . 22/10/2017

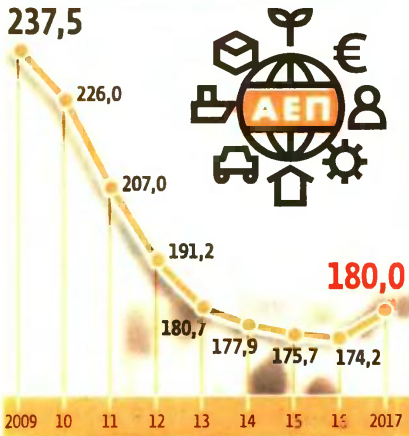
Σελίδα: . . . . . 28



### Η ελληνική τραγωδία σε αριθμούς

Τα εισοδήματα που χάθηκαν στην κρίση και οι φόροι που μας γονάτισαν

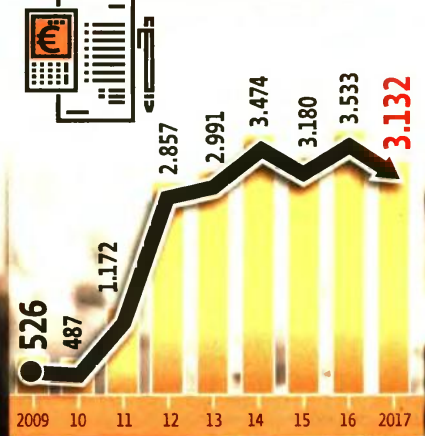
Ετήσιο ΑΕΠ (σε δισ. €)



Κατά κεφαλήν (σε ευρώ)



Φόροι στην περιουσία (σε εκατ. ευρώ)



## Νέες αντικειμενικές και συντελεστές για τον ΕΝΦΙΑ του 2018

Ο τρόπος υπολογισμού των αξιών των ακινήτων θα στηριχθεί στα μισθώματα, στις αγοραπωλησίες και στα στοιχεία της Τράπεζας της Ελλάδος – Μαθηματικός αλγόριθμος και πενταμελής επιτροπές στους 325 δήμους της χώρας

ραμέτρους: στα μισθώματα, στα αγοραπωλησίες και στα στοιχεία της Τράπεζας της Ελλάδος.

Τα μισθώματα δηλώνονται στην Εφορία ηλεκτρονικά και κατά συνέπεια υπάρχει έτοιμη βάση δεδομένων. Οι συναλλαγές από αγοραπωλησίες έχουν ξεκινήσει να δηλώνονται μέσω ειδικής εφαρμογής που έχει ετοιμάσει η Ανεξάρτητη Αρχή Δημοσίων Εσόδων, ενώ τα στοιχεία της Τράπεζας της Ελλάδος προέρχονται από όλες τις συστημικές τράπεζες και από έρευνες αγοράς που πραγματοποιούνται ανά τακτά χρονικά διαστήματα.

#### Επιτροπές σε όλους τους δήμους

Την ίδια στιγμή, θα συσταθούν στους 325 δήμους όλες της επικράτειας πενταμελείς επιτροπές οι οποίες θα λάβουν οδηγία να συνεδριάσουν όσες φορές χρειαστεί για να καταλήξουν σε έναν πίνακα τιμών με πραγματικές αξίες ακινήτων για κάθε ζώνη χωριστά του δήμου τους.

Οι επιτροπές αυτές θα αποτελούνται από έναν εκπρόσωπο της Εφορίας, έναν του Τεχνικού Επιμε-

ληθρίου Ελλάδος, έναν υπάλληλο της Κτηματικής Υπηρεσίας του Δημοσίου, εκπρόσωπο των μεσιτών και εκπρόσωπο του Δήμου.

Παράλληλα με τις επιτροπές θα «τρέχει» ο μαθηματικός αλγόριθμος που θα αντλεί στοιχεία από την Τράπεζα της Ελλάδος, τα μισθώματα και τις μεταβιβάσεις όπου θα βγάλει τις δικές του τιμές. Σύμφωνα με αποκλειστικές πληροφορίες του «Βήματος», μέχρι στιγμής ο συγκεκριμένος αλγόριθμος έχει «τρέξει» πιλοτικά για την περιοχή του Χαλανδρίου και τα αποτελέσματα θεωρούνται ικανοποιητικά.

Όταν καταλήξουν οι αρμόδιες επιτροπές στις νέες προτεινόμενες αξίες ακινήτων, τότε θα γίνει σύγκριση με αυτές που έχει βγάλει ο αλγόριθμος. Όταν δεν υπάρχουν μεγάλες αποκλίσεις τότε θα λημβάνεται υπόψη ο μέσος όρος των δύο αυτών τιμών, δηλαδή των επιτροπών και του μαθηματικού τύπου. Αν όμως υπάρχουν μεγάλες διαφορές, τότε θα γίνεται ανάθεση από το υπουργείο Οικονομικών σε εκτιμητές ακινήτων για να δώσουν την τελική πρόταση.

Όλα αυτά τα στοιχεία, αφού συγκεντρωθούν, θα καταλήξουν στα χέρια της επιτροπής που έχει συσταθεί στο υπουργείο Οικονομικών προκειμένου να καταρτιστούν οι πίνακες με τις νέες αντικειμενικές αξίες.

#### Αλλαγές μόνο στις τιμές ζώνης

Όπως αναφέρει στο «Βήμα» αρμόδιος κυβερνητικός παράγοντας, οι οποίες αλλαγές γίνονται θα αφορούν μόνο τις τιμές ζώνης και σε καμία περίπτωση τους συντελεστές παλαιότητας, τους συντελεστές εμπορικότητας ή της Αρχικής και Ειδικής Βασικής Αξίας για που ισχύουν για τα εκτός σχεδίου ακί-

νητα και αγροτεμάχια όπου δεν υπάρχουν τιμές ζώνης.

Αυτό που προκύπτει είναι ότι οι νέες τιμές ζώνης της Εφορίας θα είναι αυξημένες στα νησιά και σε παραθαλάσσιες περιοχές, σε γειτονίες της Αθήνας και πόλεων που ως σήμερα θεωρούνταν «φτωχές», και μειωμένες σε περιοχές που ήταν ακριβές αλλά λόγω της κρίσης οι τιμές υποχώρησαν.

Σε όλα αυτά κεντρικό ρόλο έχει το πρόσωπο που είχε αποκαλύψει πρόσφατα «Το Βήμα της Κυριακής», και δεν είναι άλλο από τον βορειοϊταλιανό καθηγητή Οικονομικών **Γουίλιαμ Μακλάσκι** που θεωρείται ο «γκουρού» σε θέματα αποτίμησης όλων των τύπων ακινήτων για φορολογικούς σκοπούς.

Ο καθηγητής αποτελεί τον συνδετικό κρίκο μεταξύ δανειστών και υπουργείου Οικονομικών και είναι αυτός που τελικά θα ανάψει το «πράσινο» φως για τις τελικές αποφάσεις-τιμές στις αντικειμενικές αξίες των ακινήτων.

### Β

Οι νέες τιμές ζώνης της Εφορίας θα είναι αυξημένες στα νησιά και στις παραθαλάσσιες περιοχές, σε γειτονίες της Αθήνας και πόλεων που ως σήμερα θεωρούνταν «φτωχές», και μειωμένες σε περιοχές που ήταν ακριβές αλλά λόγω της κρίσης οι τιμές υποχώρησαν

#### ΕΦΟΡΙΑΣ ΝΠΙΟΣ ΣΙΜΟΠΟΥΛΟΣ

**Ε**ΝΦΙΑ με τις νέες αντικειμενικές αξίες αλλά με νέους συντελεστές θα κληθούν να πληρώσουν 6.500.000 ιδιοκτήτες ακινήτων, σύμφωνα με το σχέδιο του υπουργείου Οικονομικών, το οποίο παρουσιάζει σήμερα «Το Βήμα της Κυριακής».

Οι νέες τιμές ζώνης της Εφορίας αναμένεται να αλλάξουν ως την άνοιξη του 2018, ενώ με νομοθετική ρύθμιση που θα φέρει προς ψήφιση στη Βουλή η κυβέρνηση θα ξεπεραστεί ο σκόπελος που ισχύει σήμερα και ορίζεται ότι ο ΕΝΦΙΑ εφαρμόζεται επί αντικειμενικών αξιών που είναι σε ισχύ

την 1η Ιανουαρίου κάθε έτους.

Με την αλλαγή που σχεδιάζεται θα μπορούσε να υπολογιστεί ο νέος ΕΝΦΙΑ του 2018 με αξίες που μπορεί να ισχύσουν τον Μάρτιο, τον Απρίλιο ή ακόμη και τον Μάιο του 2018.

Πώς όμως θα υπολογιστούν οι νέες αξίες της Εφορίας που σήμερα, σύμφωνα με παράγοντες της αγοράς, για να βρεθούν στα επίπεδα των εμπορικών θα πρέπει να μειωθούν τουλάχιστον κατά 20%-30% κατά μέσο όρο;

#### Τρεις παράμετροι για τον υπολογισμό

Σύμφωνα με το σχέδιο του υπουργείου Οικονομικών ο νέος τρόπος υπολογισμού των αξιών των ακινήτων θα στηριχθεί σε τρεις πα-



#### 4. ΤΟ ΠΑΙΧΝΙΔΙ ΜΕ ΤΟΝ ΕΝΦΙΑ

Μέσο: . . . . . ΤΟ ΒΗΜΑ ΤΗΣ ΚΥΡΙΑΚΗΣ

Ημ. Έκδοσης: . . . 22/10/2017 Ημ. Αποδελτίωσης: . . . 22/10/2017

Σελίδα: . . . . . 29



	Δηλωθέν εισοδήματα (σε δισ. €)	Φόρος εισοδήματος (σε δισ. €)	Άμεσοι φόροι (σε δισ. €)	Εμμεσοι φόροι (σε δισ. €)	Φόροι κατανάλωσης (σε δισ. €)	ΦΠΑ (σε δισ. €)
2009	98,1	9,1	21,4	28,3	9,6	16,6
2010	100,3	9,0	20,2	31,0	11,8	17,4
2011	97,9	7,3	20,3	28,6	10,1	16,9
2012	89,2	10,3	21,1	26,1	9,6	14,9
2013	80,1	8,5	20,0	24,6	9,0	13,8
2014	71,3	7,6	20,7	23,8	8,7	13,6
2015	76,0	8,3	19,9	23,8	8,7	13,6
2016	75,1	8,0	21,8	25,7	8,8	14,7
2017	73,0	-	20,4	27,1	9,6	15,5

## «Γκρεμίστηκαν» ΑΕΠ και εισοδήματα αλλά αυξάνονται διαρκώς οι φόροι

Τα αλληπάλληλα εισπρακτικά μέτρα δεν γεμίζουν πλέον τα κρατικά ταμεία καθώς «γονάτισαν» τα νοικοκυριά και αδυνατούν να εξοφλήσουν ακόμη και τις τρέχουσες υποχρεώσεις τους

Ένα σε 7,5 χρόνια, όσα δηλαδή βρίσκεται η Ελλάδα στο Μνημόνιο, τα νοικοκυριά έχασαν σε εισοδήματα 25 δισ. ευρώ, η χώρα περίπου 60 δισ. από τη μείωση του ΑΕΠ, ενώ οι φόροι διαρκώς αυξάνονται και επιβαρύνουν όλο και περισσότερους.

Τα στοιχεία που προκύπτουν από την επεξεργασία των κρατικών προϋπολογισμών της τελευταίας δεκαετίας, τους φόρους που έχουν επιβληθεί, τα εισοδήματα των νοικοκυριών που έχουν δηλωθεί στην Εφορία, τα στοιχεία για το ΑΕΠ της Ελλάδας αλλά και την αύξηση των ληξιπρόθεσμων οφειλών αναδεικνύουν και αποδεικνύουν το προφανές: Τα νοικοκυριά έχουν γονατίσει οικονομικά, δεν έχουν τη δυνατότητα να αποταμιεύσουν, δεν μπορούν να καταναλώσουν όπως θα επιθυμούσαν και κάθε ημέρα κινδυνεύουν με κατασχέσεις, περικοπές μισθών, αύξηση φόρων.

### Μειωμένα έσοδα

Ηδη από την 1η Ιανουαρίου του 2017 τρέχουν μια σειρά από μέτρα που ενώ θα περίμενε η κυβέρνηση αλλά και οι δανειστές ότι θα γέμιζαν τα ταμεία του κράτους αυτό δεν συμβαίνει, με τρανταχτό παράδειγμα τη φορολόγηση στα τσιγάρα, καθώς μέσα στο 2017 τα έσοδα από τον ΕΦΚ και τον ΦΠΑ είναι μειωμένα κατά περίπου 450 εκατ. ευρώ.

Δεν είναι όμως το μοναδικό παράδειγμα. Η αύξηση των ληξιπρόθεσμων οφειλών κατά περίπου 1 δισεκατομμύριο ευρώ κάθε μήνα αποδεικνύει ότι τα νοικοκυριά αδυνατούν να εξοφλήσουν τις τρέχουσες φορολογικές υποχρεώσεις τους, όπως είναι, για παράδειγμα, ο φόρος εισοδήματος.

### Οι παραγραφές

Στο υπουργείο Οικονομικών δηλώνουν αισιόδοξοι ότι η όποια τρύπα υπάρχει σήμερα στα έσοδα θα καλυφθεί τους επόμενους μήνες. Μόνο που για να συμβεί αυτό θα πρέπει έως το τέλος του έτους να μπαίνουν στα δημόσια ταμεία πάνω από 5,3 δισ. ευρώ κάθε μήνα.

Για τον λόγο αυτόν στην Καραγεώργη Σερβίας, μετά και την απόφαση του Συμβουλίου Επικρατείας για τα νέα δεδομένα στις παραγραφές φορολογικών υποθέσεων, σχεδιάζουν οι αρμόδιοι παράγοντες να φέρουν ριζικές αλλαγές στο σύστημα ελέγχων ώστε να προλάβουν και υποθέσεις που βρίσκονται στο όριο της παραγραφής να ελεγχθούν αλλά και οι φόροι από τα πρόστιμα που θα επιβληθούν να εισπραχθούν.

Από τον πίνακα που δημοσιεύει «Το Βήμα της Κυριακής» προκύπτουν συγκλονιστικά στοιχεία που θα έπρεπε κυβερνηση, αντιπολίτευση αλλά και οι δανειστές να τα έχουν στα χέρια τους όταν διαπραγματεύονται για να γνωρίζουν τα αποτε-

λέσματα των μέτρων και των φόρων που επιβάλλουν.

Ας πάρουμε όμως τα πράγματα από την αρχή. Από το 2009 (τελευταία χρονιά προτού μπούμε στα μνημόνια) έως σήμερα η Ελλάδα έχει ραγδαία μείωση του ΑΕΠ της, ενώ το ίδιο συμβαίνει και με τα δηλωθέντα εισοδήματα. Το κατά κεφαλήν ΑΕΠ από 21.386 ευρώ που ήταν το 2009, θα διαμορφωθεί στο τέλος του τρέχοντος έτους σε περίπου 16.470 ευρώ. Δηλαδή κάθε πολίτης αυτής της χώρας έχει χάσει 5.000 ευρώ. Η εικόνα αυτή είναι πιο ξεκάθαρη αν ρίξει κανείς μια ματιά στα στοιχεία των εισοδημάτων που δηλώνουν κάθε χρόνο στην Εφορία περίπου 8.500.000 φορολογούμενοι. Το 2010 δηλώθηκαν 100,3 δισ. ευρώ, ενώ το 2016 (φορολογικές δηλώσεις 2017) τα εισοδήματα έπεσαν στα 73 δισ. ευρώ.

### Μείωση κατανάλωσης

Θα περίμενε λοιπόν κάποιος ότι, αφού μειώθηκαν τα εισοδήματα, θα υπάρξει και αντίστοιχη μείωση των φόρων. Αυτό όμως δεν συμβαίνει. Για παράδειγμα, οι φόροι εισοδήματος το 2010 ήταν 9 δισ. ευρώ και για το 2017 υπολογίζεται να είναι ακριβώς στα ίδια επίπεδα. Μόνο από το 2010 έως σήμερα τα εισοδήματα έχουν μειωθεί συνολικά κατά 27 δισ. ευρώ.