

1. ΑΣΚΗΣΕΙΣ ΨΗΦΟΘΗΡΙΑΣ

Μέσο: ΚΑΘΗΜΕΡΙΝΗ

Ημ. Έκδοσης: . . . 24/11/2017 Ημ. Αποδελτίωσης: . . . 24/11/2017

Σελίδα: 1



ΚΥΡΙΟ ΑΡΘΡΟ

Ασκήσεις ψηφοθηρίας

Ασκήσεις πελατειακής πολιτικής και ψηφοθηρίας θυμίζουν (και είναι) όλα αυτά τα σχέδια του υπουργείου Παιδείας περί συγχώνευσης ΤΕΙ με πανεπιστήμια. Αγνωστο εάν θα υλοποιηθούν, αλλά οι σχετικές εξαγγελίες ακούγονται ευχάριστα στα αυτιά των διδασκόντων και των παιδιών με χαμηλότερες επιδόσεις. Οι διδάσκοντες θα «καμαρώνουν» ότι διδάσκουν σε πανεπιστήμια, οι διδασκόμενοι θα παίρνουν πανεπιστημιακό πτυχίο για να ασκούν επαγγέλματα τεχνικής εκπαίδευσης και όλοι μαζί θα έχουν υψηλότερες απαιτήσεις. Φυσικά, η πραγματική τεχνική εκπαίδευση θα υποβαθμιστεί, όμως αυτό μικρή σημασία έχει για τον αρμόδιο υπουργό.

2. 62% ΠΛΗΡΩΝΟΥΝ ΤΟΝ ΓΙΑΤΡΟ ΑΠΟ ΤΗΝ ΤΣΕΠΗ ΤΟΥΣ

Μέσο: ΚΑΘΗΜΕΡΙΝΗ

Ημ. Έκδοσης: . . .24/11/2017 Ημ. Αποδελτίωσης: . . .24/11/2017

Σελίδα: 7



Έξι στους δέκα πληρώνουν τον γιατρό από την τσέπη τους


Της **PENNYΣ ΜΠΟΥΛΟΥΤΖΑ**

Χωρίς την αναγκαία ιατρική φροντίδα για καθαρά οικονομικούς λόγους μένει τουλάχιστον ένας στους δέκα Έλληνες. Η πλειονότητα των πολιτών στη χώρα μας αναγκάζεται να πληρώσει και από την τσέπη της κάποιο ποσό για υπηρεσίες υγείας, ενώ ο κάθε Έλληνας δίνει από τον δικό του προϋπολογισμό στη διάρκεια του έτους κατά μέσον όρο 300 ευρώ για ιατρικές επισκέψεις, οδοντιατρική φροντίδα και διαγνωστικές εξετάσεις.

Την πρόσβαση σε υπηρεσίες υγείας και φάρμακα των Ελλήνων εξετάζει, μεταξύ άλλων, η πανελλαδική έρευνα Hellas Health VII,

Περί τα 300 ευρώ η ετήσια κατά κεφαλήν ιδιωτική δαπάνη για επισκέψεις, οδοντίατρο και εξετάσεις.

που πραγματοποιήθηκε για λογαριασμό του Ινστιτούτου Κοινωνικής και Προληπτικής Ιατρικής τον περασμένο Μάιο σε δείγμα 1.001 ενήλικων. Σύμφωνα με τα αποτελέσματα της έρευνας, έξι στους δέκα ερωτώμενους (62%) που είχαν ανάγκη ιατρικής φροντίδας τους τελευταίους 12 μήνες πριν από τη διεξαγωγή της έρευνας χρειάστηκε να πληρώσουν κάποιο ποσό από την τσέπη τους ανεξάρτητα με το εάν απευθύνθηκαν στον δημόσιο ή τον ιδιωτικό τομέα υγείας. Δύο στους δέκα ερωτώμενους ανέφεραν ότι δεν έλαβαν την ιατρική φροντίδα που είχαν ανάγκη, ενώ οι μισοί από αυτούς ανέφεραν ως αιτία το κό-



όσων επισκέφθηκαν Υπηρεσία Υγείας τον τελευταίο χρόνο χρειάστηκε να πληρώσουν από την τσέπη τους.



δεν έλαβαν ιατρική φροντίδα που είχαν ανάγκη, κυρίως λόγω κόστους, αμέλειας και αναμονής.



δηλώνουν ότι η πληρωμή των φαρμάκων ήταν σημαντικό πρόβλημα τους τελευταίους 12 μήνες.

37% απευθύνθηκε σε συμβεβλημένο ιδιώτη γιατρό για ιατρική φροντίδα, το 23% σε μη συμβεβλημένο ιδιώτη γιατρό, ενώ η τρίτη επιλογή για τον Έλληνα είναι τα εξωτερικά ιατρεία των νοσοκομείων (19%).

Φάρμακα

Για περίπου έναν στους τρεις συμμετέχοντες η πληρωμή φαρμάκων τους τελευταίους 12 μήνες αποτέλεσε σημαντικό πρόβλημα. Σύμφωνα με την έρευνα, μόλις 10% των Ελλήνων δεν χρειάστηκε να πληρώσουν τίποτα ως συμμετοχή στη δαπάνη για συνταγογραφούμενα και άρα αποζημιούμενα από το ασφαλιστικό ταμείο φάρμακα. Το 42% πλήρωσε από την τσέπη του 10 έως 50 ευρώ, το 35% λιγότερα από 10 ευρώ και ένα σημαντικό ποσοστό της τάξης του 8% 50-100 ευρώ.

Η έρευνα, που παρουσιάστηκε χθες από τον καθηγητή Κοινωνικής και Προληπτικής Ιατρικής Γιάννη Τούντα, την αναπληρώτρια καθηγήτρια Υγιεινής και Επιδημιολογίας Βίκυ Μπενέτου, την επίκουρη καθηγήτρια Επιδημιολογίας και Προληπτικής Ιατρικής Μαρία Καντζανού και τον αναπληρωτή διευθυντή του Ινστιτούτου Δημόσιας Υγείας Κωνσταντίνο Βαρδαβά, διερεύνησε και το ζήτημα των εμβολιασμών ενηλίκων και παιδιών. Σύμφωνα με τα αποτελέσματα, το 27% του πληθυσμού δεν έχει εμβολιαστεί ποτέ στην ενήλικη ζωή του. Το 94% των γονέων αναφέρει πλήρη εμβολιαστική κάλυψη για τα παιδιά τους ενώ το 15% αναφέρει δυσκολίες στην προσπάθεια εμβολιασμού των παιδιών λόγω έλλειψης εμβολίων (64%), κόστους (34%) και αδυναμία ραντεβού (10%).



ΜΕΣΗ ΙΔΙΩΤΙΚΗ ΔΑΠΑΝΗ ΤΟΥ ΕΛΛΗΝΑ ΤΟΝ ΤΕΛΕΥΤΑΙΟ ΧΡΟΝΟ

€170
για επισκέψεις σε γιατρούς

€75
για επισκέψεις σε οδοντιάτρος

€50
για εργαστηριακές και διαγνωστικές εξετάσεις

Δαπάνες Υγείας

στος των υπηρεσιών. Άλλοι λόγοι είναι η άλλη απασχόληση (15%), η αμέλεια (11%) και η μεγάλη αναμονή για το ραντεβού (11%). Από την έρευνα προκύπτει πως κατά μέσον όρο ο κάθε Έλληνας

πλήρωσε τον τελευταίο χρόνο από την τσέπη του 170 ευρώ για επισκέψεις σε γιατρούς, 75 ευρώ για επισκέψεις σε οδοντιάτρος και 50 ευρώ για εργαστηριακές και διαγνωστικές εξετάσεις. Το



Νέο ΑΕΙ Κεντρικής Μακεδονίας

Σχέδιο «πανεπιστημιοποίησης», με συγχώνευση, των ΤΕΙ Θεσσαλονίκης, Σερρών

Του ΑΠΟΣΤΟΛΟΥ ΛΑΚΑΣΑ

Ενα νέο πανεπιστήμιο με «μαγιά» υπάρχουντα ΤΕΙ σχεδιάζεται στη Βόρεια Ελλάδα. Μάλιστα, εξετάζεται και η απορρόφηση του Διεθνούς Πανεπιστημίου Ελλάδος, με έδρα τη Θεσσαλονίκη. Την ίδια στιγμή, πληθαίνουν οι αντιδράσεις επιμέρους τμημάτων για τη θέση τους στο νέο Πανεπιστήμιο Δυτικής Αττικής. Για σήμερα έχει προγραμματισθεί συλλαλητήριο στο υπουργείο Παιδείας φοιτητών και αποφοίτων Φυσικοθεραπείας.

Ειδικότερα, σύμφωνα με πληροφορίες της «Κ», εξετάζεται η συγχώνευση του Αλεξανδρείου ΤΕΙ Θεσσαλονίκης με το ΤΕΙ Κεντρικής Μακεδονίας, ώστε να προκύψει ένα πανεπιστήμιο. Ο σχεδιασμός για το νέο πανεπιστήμιο έχει ως «πilotο» το Πανεπιστήμιο Δυτικής Αττικής, το οποίο θα προκύψει από τη συγχώνευση του ΤΕΙ Αθηνών και του ΤΕΙ Πειραιώς.

Για σήμερα έχει προγραμματισθεί συλλαλητήριο στο υπουργείο Παιδείας φοιτητών και αποφοίτων Φυσικοθεραπείας.

Η πρόταση για το νέο πανεπιστήμιο φέρεται να έχει γίνει δεκτή με θετικό τρόπο από τις ηγεσίες των δύο ΤΕΙ της Βόρειας Ελλάδας, παρότι υπάρχουν επιφυλάξεις οι οποίες εκκινούν από το... 2013.

Συγκεκριμένα, σύμφωνα με πληροφορίες της «Κ», το ΤΕΙ Κεντρικής Μακεδονίας με έδρα στις Σέρρες ανησυχεί μήπως σε βάθος χρόνου υποβαθμιστεί σε σχέση με το Αλεξάνδρειο της Θεσσαλονίκης.

Αλλωστε, και το 2013, όταν σχεδιάστηκαν συγχωνεύσεις τμημάτων πανεπιστημίων και ΤΕΙ υπήρξε πρόταση το τότε ΤΕΙ Σερρών και το Αλεξάνδρειο ΤΕΙ Θεσσαλονίκης να συγχωνευθούν σε Αλεξάνδρειο ΤΕΙ Κεντρικής Μακεδονίας. Το σχέδιο της συγχώνευσης δεν προ-

χώρησε λόγω των αντιδράσεων και από τα δύο ιδρύματα.

Σήμερα, οι φόβοι υπάρχουν μήπως τα τμήματα του ΤΕΙ Κεντρικής Μακεδονίας, που είναι διάσπαρτα σε Σέρρες, Κιλκίς και Κατερίνη, υποβαθμισθούν σε προγράμματα διетуού φοίτησης, την ίδρυση των οποίων προβλέπει ο τελευταίος νόμος για τα ΑΕΙ 4485/2017.

Στα προγράμματα διетуού φοίτησης που θα ιδρυθούν στα πανεπιστήμια και τα ΤΕΙ θα έχουν πρόσβαση χωρίς εξετάσεις απόφοιτοι των επαγγελματικών λυκείων. Ετσι, στελέχη του νυν ΤΕΙ Κεντρικής Μακεδονίας ζητούν η έδρα του νέου πανεπιστημίου να ορισθεί στις Σέρρες και όχι στη Θεσσαλονίκη.

Υπό εξέταση από το υπουργείο φέρεται να είναι και η θέση του Διεθνούς Πανεπιστημίου Ελλάδος, το οποίο με έδρα στη Θεσσαλονίκη προσφέρει μεταπτυχιακές σπουδές με δίδακτρα. Για το ίδρυμα έχει εξετασθεί είτε η ενσωμάτωσή του στο ΑΠΘ ή στο νέο Πανεπιστήμιο Κεντρικής Μακεδονίας.

Πάντως, σήμερα έχει προγραμματισθεί συγκέντρωση διαμαρτυρίας από τον Πανελλήνιο Σύλλογο Φυσικοθεραπευτών, ο οποίος συντάσσεται με το αίτημα του Τμήματος Φυσικοθεραπείας να μη συγχωνευθεί με αυτό της Εργοθεραπείας και να παραμείνει αυτόνομο και αυτοτελές στο νέο Πανεπιστήμιο Δυτικής Αττικής.

Το ενδεχόμενο, πάντως, να παραμείνει αυτόνομο το Τμήμα Εργοθεραπείας έχει αποκλεισθεί. Επίσης αντιδράσεις υπάρχουν και από το Τμήμα Κλωστοϋφαντουργών Μηχανικών του ΤΕΙ Πειραιά.

Για την προσεχή Δευτέρα έχει προγραμματισθεί κοινή συνεδρίαση των Συγκλήτων (όπως πλέον ονομάζονται, με υπογραφή Γαβρόγλου, κατ' αναλογία με τις Συγκλήτους των πανεπιστημίων) των ΤΕΙ Αθήνας και Πειραιά, στην οποία οι ηγεσίες των δύο ΤΕΙ θα οριστικοποιήσουν την κοινή εισήγησή τους για τα νέα τμήματα του Πανεπιστημίου Δυτικής Αττικής, ώστε να την καταθέσουν στο υπουργείο Παιδείας.



Στα προγράμματα διетуού φοίτησης που θα ιδρυθούν σε πανεπιστήμια και ΤΕΙ θα έχουν πρόσβαση χωρίς εξετάσεις απόφοιτοι ΕΠΑΛ.



Ζητούν 18.000 ηλεκτρονικούς πλειστηριασμούς για το 2018

Να λειτουργήσει με σημαντικό αριθμό συναλλαγών το νέο σύστημα θέλουν οι θεσμοί

Του ΓΙΑΝΝΗ ΠΑΠΑΔΟΓΙΑΝΝΗ

Την ουσιαστική λειτουργία των ηλεκτρονικών πλειστηριασμών το 2018, με τη διενέργεια ικανοποιητικού όγκου πλειστηριασμών μέσω του νέου συστήματος κατά το δίμηνο Ιανουαρίου - Φεβρουαρίου, θέτουν ως απαραίτητη προϋπόθεση οι θεσμοί, ενώ η ΕΚΤ έχει προειδοποιήσει τις τράπεζες ότι σε αντίθετη περίπτωση θα υπάρξει επίπτωση στο stress test.

Σύμφωνα με πληροφορίες της «Κ», οι τράπεζες έχουν δεσμευτεί ότι τον προσεχή Ιανουάριο και Φεβρουάριο θα διενεργούν τουλάχιστον 600 με 700 ηλεκτρονικούς πλειστηριασμούς ανά μήνα, διασφαλίζοντας ότι η αγορά θα έχει υπόσταση. Στελέχη τραπεζών σημειώνουν ότι το μεγάλο ζητούμενο δεν είναι μόνον η έναρξη των ηλεκτρονικών πλειστηριασμών, κάτι που μέχρι τώρα μετατίθεται από εβδομάδα σε εβδομάδα και από μήνα σε μήνα, αλλά κυρίως το να πραγματοποιούνται ικανοποιητικές συναλλαγές, διαφορετικά το εργαλείο θα είναι άνευ ουσιαστικού νοήματος.

Οι θεσμοί έχουν ζητήσει τουλάχιστον 600 - 700 πλειστηριασμούς τους πρώτους μήνες του νέου έτους, με σταδιακή αύξηση του όγκου μετά το δεύτερο εξάμηνο, ενώ κατά το τελευταίο τρίμηνο του 2018 οι τράπεζες θα πρέπει να διενεργήσουν 10.000 πλειστηριασμούς με στόχο ο συνολικός αριθμός να φτάσει τους 18.000. Αρκεταί για στόχο τριπλάσιο των πλειστηριασμών που πραγματοποιήθηκαν το 2016 (5.641 ακίνητα και 827 κινητά), ωστόσο το επίπεδο αυτό είναι 3 φορές μικρότερο από τον όγκο πλειστηριασμών (58.849) που πραγματοποιήθηκαν το 2008. Στελέχη τραπεζών σημειώνουν ότι θα πρέπει να υπάρξει σημαντική αύξηση του όγκου συναλλαγών καθώς την τελευταία διετία στην πράξη οι πλειστηριασμοί έχουν «παγώσει», ωστόσο η αύξηση θα πρέπει να είναι σταδιακή ώστε να μην υπάρξει σοκ στην αγορά ακινήτων. Μια μεγάλη πίεση στις τιμές θα είχε σοβαρή επίπτωση στους ισολογισμούς των τραπεζών, καθώς θα μειωνόταν η αξία των εξασφαλίσεων - δηλαδή η αποτίμηση των ακινή-



Πλειστηριασμοί Σε τεμάχια

των- υποχρεώνοντάς τους σε πρόσθετες προβλέψεις.

Οι τράπεζες θεωρούν ότι η έκρηξη των μη εξυπηρετούμενων δανείων, που σήμερα φτάνουν τα 100 δισ. ευρώ, είναι σε μεγάλο βαθμό αποτέλεσμα της ενθάρρυνσης των συμπεριφορών αθέτησης. Δεν είναι τυχαίο, σημειώνουν, ότι οι μεγαλύτερες οφειλές εντοπίζονται στις τράπεζες και στη ΔΕΗ, όπου τα τελευταία χρόνια επικράτησε πλήρης ασυλία για όσους δεν εξοφλούσαν τις

υποχρεώσεις τους, κατάσταση που εκμεταλλεύτηκαν πολλοί «στρατηγικοί» κακοπληρωτές. Στο όνομα των αδυνάμων, τα κόμματα υπόσχονταν «σεισάχθεια» και ευνοϊκές ρυθμίσεις, που ήλπιζαν πολλοί να εκμεταλλευτούν.

Βόμβα στα θεμέλια των τραπεζών και στα συναλλακτικά ήθη αποτέλεσε ο νόμος Κατσέλη, ο οποίος τέθηκε σε εφαρμογή από το καλοκαίρι του 2010, προσφέροντας νομικό καταφύγιο σε πολλούς που, ενώ μπορούσαν, στα-

μάτησαν να εξυπηρετούν τις υποχρεώσεις τους. Προηγήθηκε η οριζόντια απαγόρευση πλειστηριασμών για 6 μήνες, που θεωπίστηκε από τον Γ. Παπαθανασίου και την κυβέρνηση Καραμανλή, απαγόρευση που επεκτεινόταν διαρκώς, προστατεύοντας τους πάντες.

Ωστόσο, το θέμα των πλειστηριασμών και της υιοθέτησης των ηλεκτρονικών πλειστηριασμών έχει αναδειχθεί σε κεντρικό ζήτημα της τρίτης αξιολόγησης, με τους θεσμούς να έχουν ξεκαθαρίσει ότι σε περίπτωση νέας εμπλοκής, τότε αυτόματα η διαδικασία της αξιολόγησης θα τεθεί σε καθεστώς αναστολής.

Χαρακτηριστικό της σημασίας που αποδίδουν οι θεσμοί στο ζήτημα είναι ότι το τελευταίο διάστημα ο πρόεδρος της ΕΚΤ Μάριο Ντράγκι έχει αναφερθεί δύο φορές στο θέμα των πλειστηριασμών. Παρ' όλα αυτά, οι τράπεζες εμφανίζονται προβληματισμένες τονίζοντας ότι, μετά τη χθεσινή αναβολή της συνέλευσης των συμβολαιογράφων, μειώνονται οι πιθανότητες για την έναρξη της διαδικασίας στις 29 Νοεμβρίου, ημερομηνία που είχε τεθεί ως στόχος.

Νέα συνέλευση των συμβολαιογράφων

Τη Δευτέρα θα πραγματοποιηθεί και πάλι η συνέλευση των συμβολαιογράφων προκειμένου να αποφασίσουν επί της αναστολής ή μη της αποχής που έχουν εξαγγείλει από τους ηλεκτρονικούς πλειστηριασμούς. Η συνέλευση είχε προγραμματιστεί για χθες, ωστόσο ανεβλήθη λόγω μη συμπλήρωσης απαρτίας. Κατά την προσέλευση των συμβολαιογράφων και του προέδρου του Συμβολαιογραφικού Συλλόγου Γιώργου Ρούσκα

στο θέατρο «Ακάδημος», όπου θα πραγματοποιηθεί η συνέλευση, δημιουργήθηκε ένταση από μέλη του κινήματος «Δεν πληρώνω». Συγκεκριμένα, έξω από το θέατρο είχαν συγκεντρωθεί περίπου είκοσι άτομα που κατά την είσοδο των συμβολαιογράφων τούς αποδοκίμασαν και τους χειροκροτούσαν ειρωνικά. Μάλιστα, μόλις αντίκρισαν τον πρόεδρο των συμβολαιογράφων κ. Ρούσκα εξαπέλυσαν ύβρεις εις βάρος του.

5. ΑΝΕΒΑΙΝΟΥΝ ΣΗΜΕΡΑ ΣΤΟ TAXISNET ΤΑ ΤΕΛΗ ΚΥΚΛΟΦΟΡΙΑΣ ΤΟΥ 2018

Μέσο: ΚΑΘΗΜΕΡΙΝΗ

Ημ. Έκδοσης: . . . 24/11/2017 Ημ. Αποδελτίωσης: . . . 24/11/2017

Σελίδα: 22



Ανεβαίνουν σήμερα στο Taxisnet τα τέλη κυκλοφορίας του 2018

Αναρτώνται σήμερα στο Taxisnet τα τέλη κυκλοφορίας του 2018, τα οποία πρέπει να καταβληθούν μέχρι και τις 31 Δεκεμβρίου. Υπενθυμίζεται ότι τα τέλη κυκλοφορίας, παρά τις εξαγγελίες του οικονομικού επιτελείου της κυβέρνησης για αλλαγές, δεν έχουν καμία διαφορά από πέρυσι. Οι φορολογούμενοι θα πληρώσουν δηλαδή ακριβώς τα ίδια τέλη με αυτά που κατέβαλαν τον Δεκέμβριο του 2016.

Συγκεκριμένα, οι ιδιοκτήτες οχημάτων ανάλογα με τα κυβικά και το έτος πρώτης κυκλοφορίας του οχήματός τους θα πληρώσουν ως εξής:

- Από 22 έως 1.230 ευρώ για οχήματα που κυκλοφόρησαν έως το 2000.
- Από 22 έως 1.260 ευρώ για οχήματα που κυκλοφόρησαν από το 2001 έως το 2005.
- Από 22 έως 1.380 ευρώ για οχήματα που κυκλοφόρησαν από το 2006 έως το 2010.

Όσα αυτοκίνητα κυκλοφόρησαν μετά την 1η Νοεμβρίου 2010 οι τιμές των τελών κυκλοφορίας θα

υπολογίζονται με βάση τις εκπομπές ρύπων. Η εξόφληση των τελών θα γίνεται μέσω τραπεζών, e-banking ή στα ΕΛΤΑ.

Οι ιδιοκτήτες οχημάτων για να εκτυπώσουν το ειδοποιητήριο στο οποίο αναγράφεται ο κωδικός για την πληρωμή των τελών θα πρέπει να εισέλθουν στην ειδική ηλεκτρονική εφαρμογή του Taxis και να ακολουθήσουν τα εξής βήματα:

- 1.** Στην Υπηρεσία προς τους Πολίτες επιλέξτε την ένδειξη «Έντυπο Τ.Κ. 2018».
- 2.** Στη συνέχεια στην ειδική φόρμα που εμφανίζεται συμπληρώστε τον ΑΦΜ και τον αριθμό κυκλοφορίας του οχήματος.
- 3.** Μόλις ολοκληρωθεί η αναζήτηση, θα πρέπει να δώσετε την εντολή εκτύπωση για να εμφανιστεί το ειδοποιητήριο με τα τέλη κυκλοφορίας του 2018. Σε περίπτωση που εισέλθετε στην ηλεκτρονική υπηρεσία με τους κωδικούς πρόσβασης εμφανίζεται και το ειδοποιητήριο του συζύγου ή της συζύγου στην περίπτωση που διαθέτει Ι.Χ. αυτοκίνητο.

6. ΤΟ 2,4% ΤΩΝ ΑΝΕΡΓΩΝ ΝΕΩΝ ΒΡΗΚΕ ΔΟΥΛΕΙΑ ΜΕΣΩ ΟΑΕΔ

Μέσο: ΚΑΘΗΜΕΡΙΝΗ

Ημ. Έκδοσης: . . . 24/11/2017 Ημ. Αποδελτίωσης: . . . 24/11/2017

Σελίδα: 24



Μόλις το 2,4% των νέων βρήκε δουλειά με τη βοήθεια του ΟΑΕΔ

Το 39,9% των ανέργων 15-34 ετών βρίσκει εργασία μέσω συγγενών και φίλων

Της **ΡΟΥΛΑΣ ΣΑΛΟΥΡΟΥ**

Μία από τις πλέον δραματικές επιπτώσεις της οικονομικής κρίσης στην Ελλάδα, η μαζική μετανάστευση των νέων ηλικίας 15-34 ετών αλλά και η αναποτελεσματικότητα του ΟΑΕΔ στην προσπάθειά τους να βρουν εργασία στη χώρα μας, καταγράφεται στην ειδική έρευνα της Ελληνικής Στατιστικής Αρχής (ΕΛΣΤΑΤ) για τη θέση των νέων στην αγορά εργασίας.

Η έρευνα διεξήχθη παράλληλα με την έρευνα εργατικού δυναμικού κατά το β' τρίμηνο του 2016, σε άτομα ηλικίας 15 έως 34 ετών και τα αποτελέσματα είναι ενδεικτικά της κατάστασης που κυριαρχεί στην Ελλάδα της κρίσης: το ποσοστό των ατόμων που είχαν υποστήριξη από τον ΟΑΕΔ ή κάποιο άλλο δημόσιο οργανισμό για να βρουν εργασία ήταν μόλις 2,4%. Τα περισσότερα άτομα βρήκαν εργασία μέσω συγγενών, φίλων ή γνωστών. Προκειμένου, δε, να βρουν μια διέξοδο από την ανεργία, περισσότεροι από τους μισούς νέους δήλωσαν δήλωσαν διατεθειμένοι να αλλάξουν τόπο κατοικίας.

Αναλυτικά, ο κύριος τρόπος εύρεσης εργασίας είναι μέσω συγγενών, φίλων ή γνωστών (39,9%). Ακολουθεί η επαφή με τον εργοδότη (18%), είτε από πρωτοβουλία του απασχολούμενου είτε του εργοδότη. Οι αγγελίες έχουν μικρότερο ρόλο στην εύρεση εργασίας (14,5%), ενώ ο ΟΑΕΔ εμφανίζεται με πολύ μικρό ποσοστό (2,4%).

Είναι, μάλιστα, ενδεικτικό ότι η εύρεση εργασίας μέσω συγγενών, φίλων και γνωστών δηλώνεται συ-

Κύριος τρόπος εύρεσης εργασίας



Περισσότεροι από τους μισούς δήλωσαν διατεθειμένοι να αλλάξουν τόπο κατοικίας, σύμφωνα με έρευνα της ΕΛΣΤΑΤ.

χνότερα από τα άτομα αλλοδαπής υπηκοότητας, τα άτομα που εργάζονται στον κλάδο των κατασκευών και στον πρωτογενή τομέα, καθώς

παίδευση που έχει ολοκληρώσει το βοηθάει σε μεγάλο ή σε κάποιο βαθμό στην εκτέλεση των καθηκόντων της τρέχουσας εργασίας του. Όσο μάλιστα μεγαλώνει η ηλικία και αυξάνεται το επίπεδο εκπαίδευσης, τόσο η χρησιμότητα των σπουδών αναφέρεται περισσότερο. Αντίθετα, η εκπαίδευση δεν βοηθά σημαντικά τα άτομα πρωτοβάθμιας εκπαίδευσης, τους αλλοδαπούς και τους νέους που εργάζονται στον πρωτογενή τομέα ή ασκούν στοιχειώδη επαγγέλματα.

Ως σπουδές με τη μεγαλύτερη χρησιμότητα ξεχωρίζουν οι επιστήμες της εκπαίδευσης και οι φυσικές - μαθηματικές και ακολουθούν η οργάνωση - διοίκηση επιχειρήσεων και οι λοιπές υπηρεσίες (προσωπική φροντίδα, εστίαση, ασφάλεια, μεταφορές κ.λπ.). Περισσότεροι από έναν στους δύο νέους (54,1% των ανέργων και το 42,8% των μη ενεργών) δηλώνουν διατεθειμένοι να αλλάξουν τόπο κατοικίας, προκειμένου να αναλάβουν εργασία. Για τους περισσότερους ανέργους, αυτή η αλλαγή αφορά σε μετακίνηση μόνο εντός της Ελλάδας (28,6%), ενώ λιγότεροι (15,6%) είναι διατεθειμένοι να μετακινηθούν σε άλλη χώρα της Ευρωπαϊκής Ένωσης και ακόμα λιγότεροι (9,9%) να μετακινηθούν ακόμα και εκτός της Ευρωπαϊκής Ένωσης. Μεγαλύτερη διάθεση αλλαγής τόπου κατοικίας, όσο και διάθεση ανάληψης εργασίας με χρόνο μετακίνησης περισσότερο από 1 ώρα, δείχνουν οι άνδρες, τα άτομα ηλικίας 20-24 ετών και τα άτομα που έχουν ολοκληρώσει τουλάχιστον δευτεροβάθμια εκπαίδευση.

και από τα άτομα που ασκούν στοιχειώδη επαγγέλματα (ανειδίκευτοι εργάτες). Αντίστοιχα, οι αγγελίες εμφανίζονται λιγότερο στις παραπάνω κατηγορίες και χρησιμοποιούνται πιο συχνά από νέους σε υψηλότερη βαθμίδα εκπαίδευσης. Ειδικά στον κλάδο της δημόσιας διοίκησης, η εύρεση εργασίας μέσω ΟΑΕΔ ή μέσω παρόχου εκπαίδευσης και κατάρτισης εμφανίζει πολύ υψηλότερα ποσοστά από οποιαδήποτε άλλη κατηγορία.

Συνολικά, το 63,2% των απασχολούμενων νέων πιστεύει ότι η εκ-

Η ΚΑΘΗΜΕΡΙΝΗ

7. ΔΥΣΛΕΙΤΟΥΡΓΙΕΣ ΣΤΗΝ ΠΛΑΤΦΟΡΜΑ ΤΟΥ ΕΞΩΔΙΚΑΣΤΙΚΟΥ

Μέσο: ΚΑΘΗΜΕΡΙΝΗ

Ημ. Έκδοσης: . . . 24/11/2017 Ημ. Αποδελτίωσης: . . . 24/11/2017

Σελίδα: 25



Δυσλειτουργίες στην πλατφόρμα του εξωδικαστικού

Της **ΔΗΜΗΤΡΑΣ ΜΑΝΙΦΑΒΑ**

Επιχείρηση με 100 προμηθευτές και 200 εργαζομένους η οποία έχει οφειλές στην τράπεζα, στο Δημόσιο και στα ασφαλιστικά ταμεία χρειάζεται τουλάχιστον μία εβδομάδα μόνο για να καταχωρίσει στην πλατφόρμα του εξωδικαστικού μηχανισμού ρύθμισης οφειλών επιχειρήσεων τις οφειλές προς κάθε έναν από τους παραπάνω που αποτελούν τους πιστωτές της. Και αυτό μόνο στην περίπτωση που έχει κάνει «έξυπνη» χρήση του χρόνου αναμονής.

Ο λόγος; Μόνο για την αποστολή από τη βάση δεδομένων της «Τειρεσίας» των οφειλών προς τις τράπεζες απαιτούνται επτά ημέρες από τη στιγμή που αυτά θα ζητηθούν κατά τη συμπλήρωση της αίτησης στην πλατφόρμα του εξωδικαστικού. Αυτή βεβαίως την εβδομάδα ο οφειλέτης μπορεί να την αξιοποιήσει για να καταχωρίζει κάθε ημέρα τα στοιχεία των υπόλοιπων πιστωτών του. Κι αυτό διότι η πλατφόρμα είναι έτσι φτιαγμένη ώστε ο κάθε αιτών να μπορεί να καταχωρίζει κάθε ημέρα μόλις έως 50 διαφορετικά ΑΦΜ.

Αυτός, και όχι μόνο, είναι ο λόγος που ο ρυθμός υποβολής των αιτήσεων παραμένει ακόμη εξαιρετικά χαμηλός.

Σύμφωνα με τα στοιχεία που παρουσιάστηκαν χθες από στελέχη της Ειδικής Γραμματείας Διαχείρισης Ιδιωτικού Χρέους

Αιτήσεις για ρύθμιση οφειλών

Περίοδος από 3/8 έως 17/11

Είσοδος στην πλατφόρμα	12.310
Εκκίνηση αίτησης	8.651
Συμμόρφωση με τα κριτήρια επιλεξιμότητας	1.663
Μη συμμόρφωση και απόρριψη	1.996
Υποβολή αίτησης	283
Διαπραγμάτευση (με συντονιστή)	184
Διμερής διαπραγμάτευση (χωρίς συντονιστή)	99
Αιτήσεις σε πολύ προχωρημένο στάδιο	24
Ολοκλήρωση διαδικασίας επιτυχώς	0

ΠΗΓΗ: Ειδική Γραμματεία Διαχείρισης Ιδιωτικού Χρέους

Η ΚΑΘΗΜΕΡΙΝΗ

(ΕΓΔΙΧ) σε σεμινάριο που διοργάνωσε ο Σύνδεσμος Επιχειρήσεων Συμβούλων Μάνατζμεντ, την περίοδο από 3 Αυγούστου έως 17 Νοεμβρίου 2017 από τις 1.663 αιτήσεις που πληρούσαν τα βασικά κριτήρια επιλεξιμότητας, έχουν προχωρήσει στο στάδιο της διαπραγμάτευσης 283. Σε προχωρημένο στάδιο διαπραγμάτευσης βρίσκονται μόλις 24, ενώ 99 αιτήσεις παραπέμφθηκαν σε διμερή διαπραγμάτευση, χωρίς δηλαδή την παρουσία συντονιστή, καθώς ένας πιστωτής είχε πάνω από το 85% των απαιτήσεων. Σε καμία περίπτωση πάντως

δεν έχει επέλθει ακόμη εξωδικαστικός συμβιβασμός, ενώ σε 5 περιπτώσεις διμερούς διαπραγμάτευσης η διαδικασία ολοκληρώθηκε ανεπιτυχώς.

Υπενθυμίζεται ότι σήμερα μόνο οι οφειλές προς τα ασφαλιστικά ταμεία αποστέλλονται αυτομάτως από το Κέντρο Είσπραξης Ασφαλιστικών Οφειλών (ΚΕΑΟ), ενώ προσεχώς θα ξεκινήσει η «αυτόματη» (στην πραγματικότητα θα απαιτούνται 2-3 ημέρες) αποστολή από την Ανεξάρτητη Αρχή Δημοσίων Εσόδων των οφειλών της επιχείρησης προς το Δημόσιο. Εντοπίστηκαν, ωστόσο, περιπτώσεις

που οφειλές προς ασφαλιστικά ταμεία δεν είχαν καταχωρηθεί στη βάση δεδομένων του ΚΕΑΟ.

Το γεγονός ότι ημερησίως στο πλαίσιο μιας αίτησης επιτρέπεται η καταχώριση περιορισμένου αριθμού ΑΦΜ αποτελεί μία μόνο από τις δυσλειτουργίες της ηλεκτρονικής πλατφόρμας του εξωδικαστικού μηχανισμού. Στην περίπτωση, για παράδειγμα, που υπάρχουν συνοφειλέτες αυτομάτως αποστέλλονται μόνο τα στοιχεία για τις οφειλές προς τις τράπεζες, ενώ αυτά που αφορούν τα χρέη προς ασφαλιστικά ταμεία και Δημόσιο καταχωρίζονται χειροκίνητα. Αυτό, βεβαίως, όταν δηλώνονται οι συνοφειλέτες, καθώς το συνηθέστερο πρόβλημα που εντοπίζεται στις αιτήσεις, σύμφωνα με τα στελέχη της ΕΓΔΙΧ, είναι ότι οι περισσότεροι οφειλέτες ξεχνούν τους συνοφειλέτες. Επιπλέον, εάν περάσουν 30 ημέρες από την αποστολή των στοιχείων, π.χ. από το ΚΕΑΟ ή από τις τράπεζες, αλλά δεν έχει ακόμη υποβληθεί οριστικά η αίτηση, τότε πρέπει ο οφειλέτης να τα ζητήσει εκ νέου. Κι αυτό διότι θεωρείται ότι μπορεί να έχει υπάρξει μεταβολή της κατάστασης.

Μετά την οριστική υποβολή της αίτησης, μόνο ο συντονιστής μπορεί να την «ξεκλειδώσει», αλλά και πάλι δεν επιτρέπεται η αλλαγή των στοιχείων παρά μόνο η επιδιόρθωση πρόσθετου αρχείου.

8. ΔΟΥΛΕΙΑ ΝΑ ΕΙΝΑΙ ΚΑΙ ΑΣ ΞΕΣΠΙΤΩΘΩ

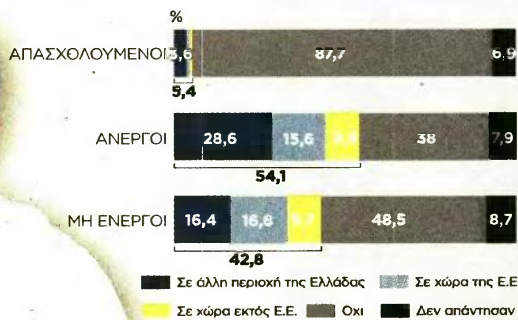
Μέσο: ΕΛΕΥΘΕΡΟΣ ΤΥΠΟΣ

Ημ. Έκδοσης: . . . 24/11/2017 Ημ. Αποδελτίωσης: . . . 24/11/2017

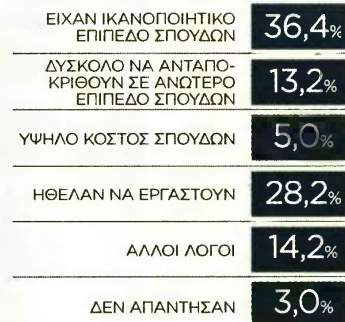
Σελίδα: 20



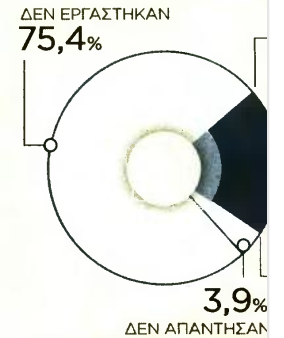
ΑΛΛΑΓΗ ΤΟΠΟΥ ΚΑΤΟΙΚΙΑΣ ΠΡΟΚΕΙΜΕΝΟΥ ΝΑ ΕΡΓΑΣΤΟΥΝ




ΛΟΓΟΙ ΜΗ ΣΥΝΕΧΙΣΗΣ ΣΠΟΥΔΩΝ



ΕΡΓΑΣΙΑΚΗ ΕΜΠΕΙΡΗ ΤΗ ΔΙΑΡΚΕΙΑ ΤΩΝ ΣΠΟΥΔΩΝ



ΤΡΟΠΟΣ ΕΥΡΕΣΗΣ ΕΡΓΑΣΙΑΣ



ΥΠΟΣΤΗΡΙΞΗ ΑΠΟ ΤΟΝ ΟΑΕΔ: 6% ΝΑΙ

ΘΑ ΦΤΑΝΑΜΕ ΚΑΙ ΣΤΗΝ ΠΙΝΕΖΑ ΤΟΥ ΧΑΡΤΗ

Δουλειά να είναι και ασ ξεσπιτωθώ...

Οι μισοί άνεργοι δηλώνουν πρόθυμοι να μετακομίσουν είτε εντός συνόρων είτε στο εξωτερικό

Πρόθυμοι να εγκαταλείψουν τη βολή του σπιτιού τους, προκειμένου να βρουν δουλειά, εμφανίζονται περισσότεροι από τους μισούς Έλληνες άνεργους. Πιο αναλυτικά, όπως προκύπτει από τα αποτελέσματα Ειδικής Έρευνας της Ελληνικής Στατιστικής Αρχής (ΕΛΣΤΑΤ), το 54,1% των σημερινών ανέργων έως 34 ετών δηλώνει διατεθειμένο να αλλάξει τόπο κατοικίας, για να αναλάβει εργασία, με το μεγαλύτερο ποσοστό να εντοπίζεται στις ηλικίες μεταξύ 20 και 24 ετών (ποσοστό 56,7%). Σε αντίθεση, πάντως, με τα στοιχεία, που θέλουν την Ελλάδα να μαστίζεται από το φαινόμενο του Brain Drain, η πλειονότητα των ερωτώμενων στη συγκεκριμένη έρευνα της ΕΛΣΤΑΤ, ξεκαθαρίζουν πως η αλλαγή αφορά σε μετακίνηση μόνο εντός της Ελλάδας (28,6%), με μόλις τρεις στους 20 να δέχονται να... ξεσπιτωθούν σε άλλη ευρωπαϊκή χώρα και ακόμα λιγότερους (9,9%) σε προορισμούς εκτός Ευρωπαϊκής Ένωσης.

Μέσω φίλων

Ο κύριος τρόπος εύρεσης εργασίας, μάλιστα, είναι μέσω συγγενών, φίλων ή γνωστών (39,9%), ενώ ακολουθεί

ΑΓΓΕΛΙΚΗ ΒΕΛΕΣΙΩΤΗ
avelesioti@e-typos.com

η επαφή με τον εργοδότη (18%), με πρωτοβουλία είτε του τελευταίου είτε του ίδιου του απασχολούμενου. Οι αγγελίες έχουν μικρότερο ρόλο προς αυτό το σκοπό (14,5%), ενώ ο ΟΑΕΔ εμφανίζεται στη σχετική λίστα με πολύ μικρό ποσοστό (2,4%).

«Η εύρεση εργασίας μέσω συγγενών, φίλων και γνωστών δηλώνεται συχνότερα από τα άτομα αλλοδαπής υπηκοότητας, αυτά που εργάζονται στον κλάδο των κατασκευών και στον πρωτογενή τομέα, καθώς και από τα άτομα που ασκούν στοιχειώδη επαγγέλματα (ανείδικευτοι εργάτες). Αντίστοιχα, οι αγγελίες εμφανίζονται λιγότερο στις παραπάνω κατηγορίες», σημειώνεται από την Αρχή.

Είναι χαρακτηριστικό πως από τα άτομα που ξεκίνησαν να εργάζονται τους τελευταίους 12 μήνες μόλις το 6% αναφέρει ότι δέχθηκε κάποια υποστήριξη από τον ΟΑΕΔ ή άλλο δημόσιο οργανισμό για να βρει εργασία. Ο πιο συνηθισμένος τρόπος υποστήριξης αφορά σε συμβουλευτικές υπηρεσίες (διαδικασία αίτησης για εργασία, εύ-

ρεση κενών θέσεων, ευκαιρίες εκπαίδευσης και κατάρτισης), ενώ σε μικρότερο βαθμό αναφέρονται προγράμματα απασχόλησης ή εκπαίδευσης. Σύμφωνα με την ΕΛΣΤΑΤ, υποστήριξη δέχθηκαν περισσότερο τα άτομα ελληνικής υπηκοότητας (6,3%), ηλικίας 30 έως 34 ετών (11,1%) και Τριτοβάθμιας Εκπαίδευσης (13,3%). Οι συμβουλευτικές υπηρεσίες εκτιμώνται ως πλέον

Ένας στους πέντε φοιτητές παράλληλα εργάζεται. Ποιοι και γιατί εγκαταλείπουν τις σπουδές τους

χρήσιμες από τους άνεργους και από τα άτομα Δευτεροβάθμιας ή Μεταδευτεροβάθμιας Εκπαίδευσης, ενώ οι απασχολούμενοι θεωρούν ως πλέον χρήσιμα τα προγράμματα απασχόλησης ή εκπαίδευσης.

Τρόπους να «ελαφρύνουν» τους γονείς τους από τα φοιτητικά βάρη αναζητούν οι σπουδαστές. Στο πλαίσιο αυτό, ένας στους πέντε δηλώνει ότι εργάστη-

8. ΔΟΥΛΕΙΑ ΝΑ ΕΙΝΑΙ ΚΑΙ ΑΣ ΞΕΣΠΙΤΩΘΩ

Μέσο: ΕΛΕΥΘΕΡΟΣ ΤΥΠΟΣ

Ημ. Έκδοσης: . . . 24/11/2017 Ημ. Αποδελτίωσης: . . . 24/11/2017

Σελίδα: 21



Κατά τη διάρκεια των σπουδών του, γεγονός που του δίνει τη δυνατότητα να καλύψει ένα σημαντικό μέρος των πάγιων εξόδων, με τους άνδρες να έχουν ελαφρύ προβάδισμα έναντι των γυναικών (22,4% έναντι 18,9%).

Τα ποσοστά, δε, είναι σημαντικά υψηλότερα για τα άτομα ελληνικής υπηκοότητας (21,3%), τους τώρα απασχολούμενους (34,2%), τα άτομα ηλικίας 30 έως 34 ετών (29,1%) και εκείνα που είναι ανώτερου επιπέδου εκπαίδευσης (39,2%).

Στοπ στις σπουδές

Η επιθυμία – ανάγκη για εργασία οφείλεται σε ποσοστό 28,2% για την απόφαση των ερωτώμενων να διακόψουν τις σπουδές τους, με ένα 5% εξ αυτών να επικαλείται ως λόγο το υψηλό κόστος σπουδών. «Η επιθυμία για εργασία εντοπίζεται περισσότερο στους άνδρες (ποσοστό 31,5% έναντι 24,8% στις γυναίκες), στις νεότερες ηλικίες, με χαμηλότερα επίπεδα εκπαίδευσης και άτομα αλλοδαπής υπηκοότητας. Επιπλέον, σε αυτές τις κατηγορίες αναφέρεται περισσότερο η δυσκολία ανταπόκρισης σε ανώτερο επίπεδο σπουδών», καταλήγει η ΕΛ.ΣΤΑΤ. ■

9. ΔΕΝ ΕΙΝΑΙ ΔΙΚΑΙΟΣ Ο ΠΡΟΥΠΟΛΟΓΙΣΜΟΣ

Μέσο: ΚΑΘΗΜΕΡΙΝΗ

Ημ. Έκδοσης: . . . 24/11/2017 Ημ. Αποδελτίωσης: . . . 24/11/2017

Σελίδα: 22



«Ο προϋπολογισμός δεν είναι απόλυτα δίκαιος» λέει ο κ. Τσακαλώτος

«**Δίκαιος** με απόλυτο τρόπο δεν είναι αυτός ο προϋπολογισμός», είπε χθες ο υπουργός Οικονομικών Ευκλείδης Τσακαλώτος, προκαλώντας ποικίλα μικρόχολα σχόλια, ιδίως καθώς προσέθεσε ότι η κυβέρνηση θα μπορούσε να είχε κάνει την επιλογή να μην τον ψηφίσει και να πάει σε εκλογές, από τις οποίες προεξόφλησε, μάλιστα, ότι θα προέκυπτε άλλη κυβέρνηση. Μια επιλογή την οποία δεν έκανε.

Ο ίδιος έσπευσε στη συνέχεια να διευκρινίσει, με άτυπη ενημέρωσή του, ότι οι δηλώσεις του παραποιήθηκαν, μιλώντας για «Μάγο του Οζ» που παρεισήφρησε στον... προϋπολογισμό.

«Είναι αυτός ο προϋπολογισμός δίκαιος;» διερωτήθηκε ο υπουργός στη συζήτηση του προϋπολογισμού στην Επιτροπή Οικονομικών Υποθέσεων της Βουλής. «Αυτή είναι η ερώτηση. Δίκαιος με απόλυτο τρόπο δεν είναι αυτός ο προϋπολογισμός. Το αναγνωρίζουμε! Αλλά αναγνωρίζουμε επιπλέον ότι είναι ένας προϋπολογισμός μέσα στις συγκεκριμένες πολιτικοοικονομικές συνθήκες, παγκοσμίως και στην Ευρώπη. Και η ερώτηση είναι εάν είναι ένας προϋπολογισμός που προσπαθεί να αυξήσει τη δικαιοσύνη όσο μπορεί, που προσπαθεί να ανατρέψει άλλες πολιτικές που θα είχαν πολύ χειρότερη αναδιανομή για τους εργαζομένους και τη μεσαία τάξη, εάν είναι ένας προϋπολογισμός που ανοίγει τον δρόμο για να βγούμε από τα μνημόνια. Αυτό είναι το βασικό ερώτημα. Θα μπορούσαμε να πούμε ότι επειδή είναι άδικος ο προϋπολογισμός να μην τον ψηφίσουμε κι εμείς, να πάμε σε εκλογές, να έρθει κάποιος συνασπισμός Ν.Δ. και ΠΑΣΟΚ ή κάποιος άλλος συνασπισμός κομμάτων. Εμείς αυτό δεν το έχουμε επιλέξει. Εμείς έχουμε επιλέξει να παλέψουμε εντός αυτών των συ-

κεκριμένων συσχετισμών».

Ο κ. Τσακαλώτος αρνήθηκε, εξάλλου, τις κατηγορίες της Νέας Δημοκρατίας περί υπερφορολόγησης των Ελλήνων, αναφέροντας ότι η Ελλάδα βρίσκεται μόνο λίγο υψηλότερα από τον μέσον όρο της Ευρωπαϊκής Ένωσης σε ό,τι αφορά τα φορολογικά έσοδα ως ποσοστό του ΑΕΠ.

Ο συγκεκριμένος δείκτης δεν συνεκτιμά βεβαίως το γεγονός ότι αυτά τα έσοδα τα πληρώνουν αναλογικά με τις άλλες χώρες λιγότεροι φορολογούμενοι λόγω της φοροδιαφυγής, οπότε το βάρος για τον καθένα είναι αναλογικά πολύ μεγαλύτερο.

Για τα επιπλέον έσοδα του 1 δις.

Είναι ένας προϋπολογισμός μέσα στις συγκεκριμένες πολιτικοοικονομικές συνθήκες, παγκοσμίως και στην Ευρώπη, ανέφερε ο υπουργός.

ευρώ για το 2018, ο υπουργός Οικονομικών ισχυρίστηκε ότι νέα επιβάρυνση είναι ουσιαστικά μόνο τα 121 εκατ. ευρώ που προέρχονται από την κατάργηση της έκπτωσης φόρου για ιατρικές δαπάνες, καθώς και τα 68 εκατ. ευρώ από την κατάργηση της έκπτωσης 1,5% του παρακρατούμενου φόρου.

Υποστήριξε ότι 178 εκατ. ευρώ επιπλέον φόρων θα προέλθουν από την αύξηση του ΑΕΠ, κάτι που εξαρτάται, πάντως, από την επιτευξη ρυθμού ανάπτυξης 2,5% το 2018. Ένα ποσοστό που χαρακτηρίστηκε αισιόδοξο χθες από το Γραφείο Προϋπολογισμού του Κράτους στη Βουλή.

ΕΙΡΗΝΗ ΧΡΥΣΟΛΩΡΑ



Ο υπουργός Οικονομικών αρνήθηκε τις κατηγορίες της Ν.Δ. περί υπερφορολόγησης, αναφέροντας ότι η Ελλάδα βρίσκεται μόνο λίγο υψηλότερα από τον μέσο όρο της Ε.Ε. σε ό,τι αφορά τα φορολογικά έσοδα ως ποσοστό του ΑΕΠ.



Πρωταθλήτρια σε αυξήσεις φόρων η Ελλάδα μεταξύ 35 χωρών του ΟΟΣΑ

Ένατη σε επιβαρύνσεις για ακίνητα και έβδομη στους έμμεσους φόρους

Του ΠΡΟΚΟΠΗ ΧΑΤΖΗΝΙΚΟΛΑΟΥ

Τις τεράστιες επιβαρύνσεις που έχουν υποστεί τα τελευταία χρόνια φορολογούμενοι και ασφαλισμένοι αποτυπώνει στην έκθεσή του ο Οργανισμός Συνεργασίας και Ανάπτυξης (ΟΟΣΑ), ανακηρύσσοντας την Ελλάδα πρωταθλήτρια στην αύξηση φόρων ανάμεσα στις 35 χώρες-μέλη του Οργανισμού.

Σύμφωνα με τα στοιχεία, τα φορολογικά έσοδα στην Ελλάδα αυξήθηκαν κατά 2,2% ως ποσοστό του ΑΕΠ και συγκεκριμένα έφθασαν από 35,4% του ΑΕΠ το 2015 σε 38,6% του ΑΕΠ το 2016, όταν η μέση αύξηση στις χώρες του ΟΟΣΑ ήταν της τάξεως του 0,3% (από 34% σε 34,3%) την ίδια περίοδο.

Μάλιστα, το μέσο ποσοστό στις χώρες του ΟΟΣΑ δεν μεταβάλλεται ουσιαστικά από το 2000 (34,3% σε σχέση με 33,9% το 2000), όταν στην Ελλάδα το χαμηλότερο ποσοστό της περιόδου είχε σημειωθεί το 2004 και ήταν στο 29,9%.

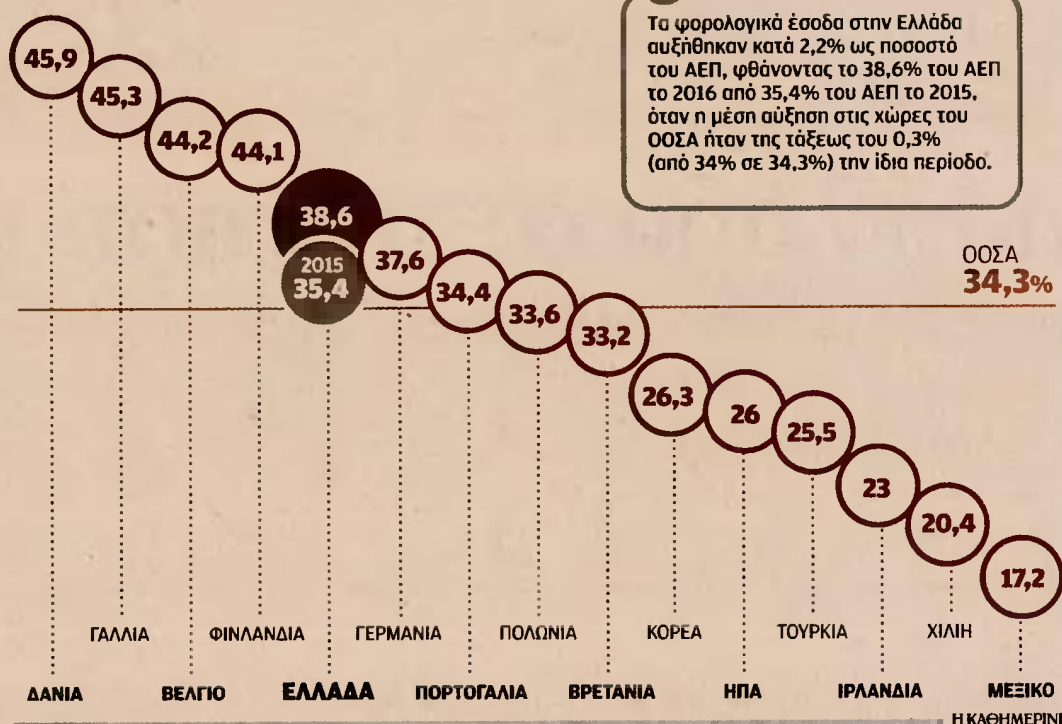
Ανάμεσα στις 35 χώρες του ΟΟΣΑ που ξετάζονται, η Ελλάδα καταλαμβάνει τη δέκατη θέση σε επίπεδο φορολογικής επιβάρυνσης προς το ΑΕΠ, με τις Δανία, Γαλλία και Βέλγιο να καταλαμβάνουν τις τρεις πρώτες θέσεις, με ποσοστά από 44,2% έως και 45,9% του ΑΕΠ, ενώ στις τρεις τελευταίες θέσεις με τις μικρότερες φορολογικές επιβαρύνσεις συγκαταλέγονται η Ιρλανδία, η Χιλή και το Μεξικό με ποσοστά που δεν ξεπερνούν το 23% του ΑΕΠ.

Προφανώς, στην επόμενη έκθεση του ΟΟΣΑ η Ελλάδα αναμένεται να ανεβεί και άλλες θέσεις, καθώς ακόμα δεν συμπεριλαμβάνονται οι νέες αυξήσεις στους έμμεσους φόρους αλλά και οι αυξημένες ασφαλιστικές εισφορές του νόμου Κατρούγκαλου που τέθηκαν σε εφαρμογή το 2017.

Ιδιαίτερα ενδιαφέρον έχει πώς φθάσαμε στη δέκατη θέση το 2016 από την 15η θέση το 2015

Φορολογικά έσοδα

2016, % του ΑΕΠ




i Τα φορολογικά έσοδα στην Ελλάδα αυξήθηκαν κατά 2,2% ως ποσοστό του ΑΕΠ, φθάνοντας το 38,6% του ΑΕΠ το 2016 από 35,4% του ΑΕΠ το 2015, όταν η μέση αύξηση στις χώρες του ΟΟΣΑ ήταν της τάξεως του 0,3% (από 34% σε 34,3%) την ίδια περίοδο.

Το 2016 καταλαμβάνει τη 10η θέση, από τη 15η το 2015, όσον αφορά το ύψος της φορολογικής επιβάρυνσης.

μεταξύ των 35 χωρών του ΟΟΣΑ. Από τη σύγκριση των στοιχείων με τις μέσες τάσεις του ΟΟΣΑ προκύπτει ότι ώθηση έδωσαν οι αυξήσεις των συντελεστών ΦΠΑ και η μεταφορά των περισσότερων προϊόντων και αγαθών από τον μεσαίο συντελεστή 13% στον κανονικό συντελεστή 24%, ο ΕΝΦΙΑ και οι ασφαλιστικές εισφορές. Αυτές οι τρεις περιπτώσεις κατατάσσουν τη χώρα μας στην κο-

ρυφή των επιβαρύνσεων, ενώ σημαντικά χαμηλότεροι σε σχέση με τον μέσο όρο είναι οι φόροι εισοδήματος. Συγκεκριμένα στα 100 ευρώ εσόδων από φόρους και ασφαλιστικές εισφορές, στην Ελλάδα οι εισφορές συνδράμουν με 29 ευρώ (26 ο μέσος όρος στον ΟΟΣΑ), οι έμμεσοι φόροι (ειδικόι φόροι κατανάλωσης και ΦΠΑ) εισφέρουν 39 ευρώ (32 ο μέσος όρος στον ΟΟΣΑ), ενώ η συμμετοχή των εταιρικών φόρων είναι στα 9 ευρώ (έναντι 6 στον ΟΟΣΑ) και οι φόροι στην περιουσία δίνουν 8 ευρώ (έναντι 6 στον ΟΟΣΑ). Αντίθετα, στον φόρο εισοδήματος φυσικών προσώπων η συνδρομή ανέρχεται στα 15 ευρώ, όταν ο μέσος όρος στον ΟΟΣΑ είναι 24 ευρώ. Σύμφωνα με την έκθεση, η Ελλάδα έχει την ένατη υψηλότερη

φορολογική επιβάρυνση στις χώρες του ΟΟΣΑ όσον αφορά τους φόρους στην περιουσία, με τον ΕΝΦΙΑ προφανώς να ευθύνεται για τη θέση αυτή. Στις ασφαλιστικές εισφορές, πριν εφαρμοστεί ο νόμος Κατρούγκαλου, η χώρα κατατάσσεται στην 15η θέση, ενώ στους έμμεσους φόρους καταλαμβάνει την 7η θέση ανάμεσα στις 35 χώρες-μέλη του ΟΟΣΑ. Σημειώνεται ότι τα τελευταία δύο χρόνια παρατηρείται σημαντική αύξηση των έμμεσων φόρων σε σύγκριση με τους άμεσους φόρους. Ο λόγος των έμμεσων προς άμεσους φόρους ενώ μειωνόταν συνεχώς μετά το 2011, το 2017 αυξάνεται σημαντικά (σε 1,33 από 1,18 το 2016), ενώ για το 2018 προβλέπεται ότι θα παραμείνει περίπου στα ίδια επίπεδα με το 2017.



42%

ΠΛΗΡΩΝΕΙ ΑΠΟ ΤΗΝ ΤΣΕΠΗ ΤΟΥ 10-50 ΕΥΡΩ ΜΗΝΙΑΙΩΣ ΓΙΑ ΠΡΟΜΗΘΕΙΑ ΣΥΝΤΑΓΟΓΡΑΦΟΥΜΕΝΩΝ ΦΑΡΜΑΚΩΝ

8%

ΠΛΗΡΩΝΕΙ ΑΠΟ ΤΗΝ ΤΣΕΠΗ ΤΟΥ 50-100 ΕΥΡΩ ΜΗΝΙΑΙΩΣ ΓΙΑ ΣΥΝΤΑΓΟΓΡΑΦΟΥΜΕΝΑ ΦΑΡΜΑΚΑ

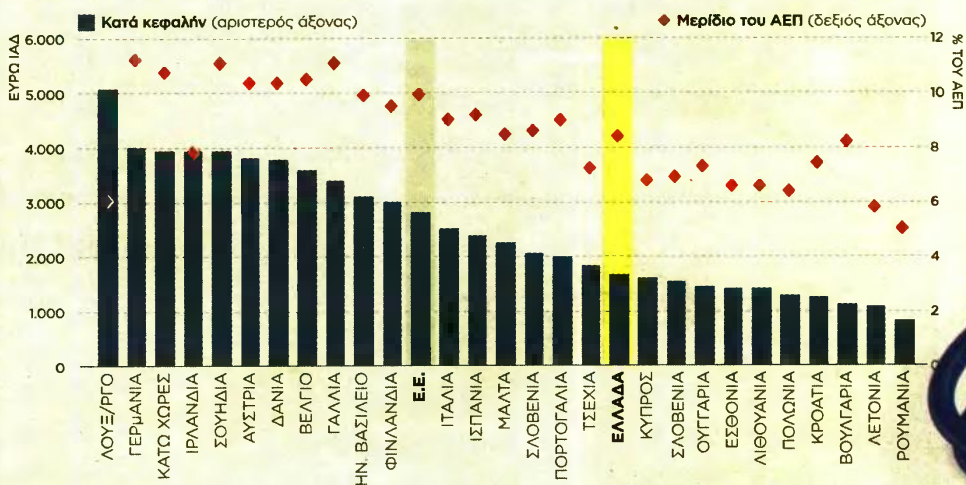
3%

ΠΛΗΡΩΝΕΙ ΑΠΟ ΤΗΝ ΤΣΕΠΗ ΤΟΥ 100-200 ΕΥΡΩ ΜΗΝΙΑΙΩΣ ΓΙΑ ΣΥΝΤΑΓΟΓΡΑΦΟΥΜΕΝΑ ΦΑΡΜΑΚΑ

1 στους 10

ΜΟΝΟ ΔΕΝ ΧΡΕΙΑΣΤΗΚΕ ΝΑ ΠΛΗΡΩΣΕΙ ΑΠΟ ΤΗΝ ΤΣΕΠΗ ΤΟΥ ΦΑΡΜΑΚΑ

Η ΕΛΛΑΔΑ ΔΑΠΑΝΑ ΛΙΓΟΤΕΡΑ ΑΠΟ ΤΑ ΔΥΟ ΤΡΙΤΑ ΤΟΥ ΜΕΣΟΥ ΟΡΟΥ ΣΤΗΝ Ε.Ε. ΓΙΑ ΥΓΕΙΟΝΟΜΙΚΗ ΠΕΡΙΘΑΛΨΗ 2015



Πηγές: Στατιστικές του ΟΟΣΑ για την υγεία· βάση δεδομένων της Eurostat· βάση δεδομένων του ΠΟΥ για τις δαπάνες υγείας σε παγκόσμιο επίπεδο (τα στοιχεία αφορούν το 2015).

45%
ΑΝΗΣΥΧΕΙ ΠΟΛΥ ΓΙΑ ΤΗΝ ΚΑΛΥΨΗ ΤΟΥ ΚΟΣΤΟΥΣ ΤΩΝ ΣΥΝΤΑΓΟΓΡΑΦΟΥΜΕΝΩΝ ΦΑΡΜΑΚΩΝ

28%
ΑΝΑΦΕΡΕΙ ΟΤΙ Η ΠΛΗΡΩΜΗ ΦΑΡΜΑΚΩΝ ΤΟΥΣ ΤΕΛΕΥΤΑΙΟΥΣ 12 ΜΗΝΕΣ ΑΠΟΤΕΛΕΣΕ ΣΗΜΑΝΤΙΚΟ ΠΡΟΒΛΗΜΑ

42%
ΠΡΟΤΙΜΑ ΤΑ ΓΕΝΟΣΗΜΑ ΜΟΝΟ ΕΑΝ ΤΟ ΠΟΣΟ ΠΟΥ ΕΞΟΙΚΟΝΟΜΕΙΤΑΙ ΕΙΝΑΙ ΜΕΓΑΛΟ

62%
ΠΟΥ ΕΙΧΑΝ ΑΝΑΓΚΗ ΙΑΤΡΙΚΗΣ ΦΡΟΝΤΙΔΑΣ ΤΟ ΤΕΛΕΥΤΑΙΟ 12ΜΗΝΟ ΧΡΕΙΑΣΤΗΚΕ ΝΑ ΠΛΗΡΩΣΕΙ ΑΠΟ ΤΗΝ ΤΣΕΠΗ ΤΟΥ

ΕΡΕΥΝΑ: ΟΙ ΑΣΦΑΛΙΣΜΕΝΟΙ ΕΠΙΒΑΡΥΝΟΝΤΑΙ ΣΗΜΑΝΤΙΚΑ ΓΙΑ ΙΑΤΡΙΚΕΣ ΕΠΙΣΚΕΨΕΙΣ ΚΑΙ ΕΞΕΤΑΣΕΙΣ, ΕΝΩ ΔΗΛΩΝΟΥΝ

Οι μισοί Έλληνες πληρώνουν από την

Περισσότεροι από τους μισούς Έλληνες πληρώνουν από την τσέπη τους για ιατρικές υπηρεσίες και περίπου ένας στους δύο πληρώνει έως και 50 ευρώ το μήνα για αγορά φαρμάκων, παρόλο που έχουν ιατροφαρμακευτική ασφάλεια και τους συνταγογραφούνται. Ενα μικρότερο ποσοστό φτάνει να πληρώνει ακόμη και 100 ευρώ το μήνα για φάρμακα!

Η νέα μελέτη του Ινστιτούτου Κοινωνικής και Προληπτικής Ιατρικής αλλά και η νέα έκθεση της Ευρωπαϊκής Επιτροπής για την Υγεία είναι... καταπέλτης. Δείχνουν ότι το αγαθό της Υγείας στην Ελλάδα δεν είναι τόσο δεδομένο.

Τη στιγμή που ο Αλέξης Τσίπρας... τουτάρει οσοτάκια για τη δημόσια περίθαλψη, σχολιάζοντας πως «ήταν δίκαιο και έγινε πράξη», και την ώρα που η πολιτική ηγεσία του υπουργείου Υγείας μιλά με... υπερφάνεια για «εμβληματικές μεταρρυθμίσεις» και καθολική κάλυψη του πληθυσμού από το δημόσιο σύστημα Υγείας, οι πολίτες έχουν άλλη άποψη: Επιβαρύνονται σημαντικά για παροχές υγείας, πληρώνουν για φάρμακα, δηλώνουν ελλείψεις στα εμβόλια, έχουν ανασφάλεια για τη μελλοντική κάλυψη από το

ΜΑΡΙΑ - ΝΙΚΗ ΓΕΩΡΓΑΝΤΑ
mgeorganta@e-typos.com

κράτος ιατρικών εξετάσεων και φαρμάκων. Όπως προκύπτει από την πανελλαδική έρευνα γενικού κοινού του Ινστιτούτου Κοινωνικής και Προληπτικής Ιατρικής που διεξάγεται σε συνεργασία με το Κέντρο Μελετών Υπηρεσιών Υγείας της Ιατρικής Σχολής του Πανεπιστημίου Αθηνών, το 62% των ερωτηθέντων που είχε ανάγκη ιατρικής φροντίδας τον τελευταίο χρόνο χρειάστηκε να πληρώσει από την τσέπη του. Το 21% των συμμετεχόντων στη μελέτη αναφέρει ότι δεν έλαβε την ιατρική φροντίδα που είχε ανάγκη κυρίως λόγω κόστους (53%), άλλης απασχόλησης (15%), αμέλεια (11%) και αναμονή (11%).

Το κόστος

Στα 170 ευρώ ετησίως φτάνει το κόστος που πληρώνει από την τσέπη του κατά μέσο όρο ο Έλληνας για επισκέψεις σε γιατρούς, τα 50 ευρώ για διαγνωστικές εξετάσεις και τα 75 ευρώ για επισκέψεις σε οδοντίατρος. Μάλιστα, τα χρήματα που καταβάλλει ο Έλληνας πολίτης για οδοντίατρος έχουν αυξηθεί, καθώς το 2015

ήταν κατά μέσο όρο 50 ευρώ ετησίως. Όπως προκύπτει από τα αποτελέσματα της ίδιας μελέτης, το 42% των Ελλήνων πληρώνει από την τσέπη του από 10 έως 50 ευρώ μηνιαίως για προμήθεια συνταγογραφούμενων φαρμάκων, το 35% λιγότερο από 10 ευρώ, το 8% από 50 έως 100 ευρώ, το 3% δίνει έως 200 ευρώ και ένα 1% του πληθυσμού καταβάλλει από 200 έως 500 ευρώ για προμήθεια φαρμάκων.

Είναι αξιοσημείωτο ότι μόλις ένα 10% δεν χρειάστηκε να πληρώσει από την τσέπη του για να αγοράσει φάρμακα. Ενδεικτικό της δυστοκίας πρόσβασης στα φάρμακα είναι το γεγονός ότι το 45% ανησυχεί πολύ για την κάλυψη του κόστους των συνταγογραφούμενων φαρμάκων.

Οι συμμετοχές των ασφαλισμένων στη φαρμακευτική περίθαλψη παρουσιάζουν εντυπωσιακές αυξήσεις, όπως έχει αναδείξει ο Ελεύθερος Τύπος σε δημοσίευσμά του. Φτάνουν ακόμη και το... 700% σε ορισμένα φάρμακα, παρόλο που οι τιμές των φαρμάκων παρουσιάζουν μείωση στις τιμές τους έως και 60%! Αυτό είναι το οξύμωρο, που εξαγριώνει τους ασφαλισμένους, οι οποίοι φυσικά δεν καταλαβαίνουν για ποιο λόγο πληρώνουν περισσότερα χρήματα, ενώ το ποσοστό



Παίρνω σύνταξη 430 ευρώ και πληρώνω για φάρμακα 100 ευρώ! Παλιότερα δεν πλήρωνα τόσα χρήματα. Για ποιο λόγο δίνουμε τόσα λεφτά, ενώ έχουμε ασφάλεια; Και ενώ μας έχουν μειώσει τις συντάξεις μας; Δεν είναι ικανοί να μας κυβερνήσουν

ΜΥΡΟΦΟΡΑ ΧΑΛΚΙΔΟΥ
ΣΥΝΤΑΞΙΟΥΧΟΣ



11. ΠΛΗΡΩΝΟΥΜΕ ΕΝΑ ΜΙΣΘΟ ΤΟ ΧΡΟΝΟ ΓΙΑ ΔΩΡΕΑΝ ΥΓΕΙΑ

Μέσο: ΕΛΕΥΘΕΡΟΣ ΤΥΠΟΣ

Ημ. Έκδοσης: . . . 24/11/2017 Ημ. Αποδελτίωσης: . . . 24/11/2017

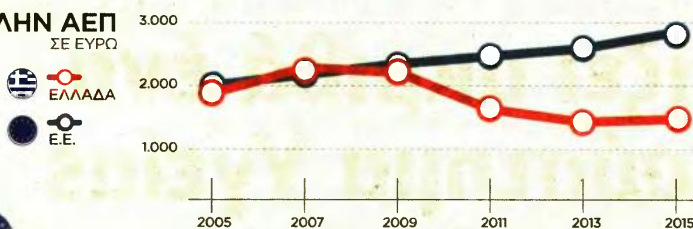
Σελίδα: 15



ΕΛΕΥΘΕΡΟΣ ΤΥΠΟΣ
ΠΑΡΑΣΚΕΥΗ 24 ΝΟΕΜΒΡΙΟΥ 2017

ΕΛΛΑΔΑ | 15

ΚΑΤΑ ΚΕΦΑΛΗΝ ΔΕΠ ΣΕ ΕΥΡΩ



ΟΙ ΑΜΕΣΕΣ ΔΑΠΑΝΕΣ ΑΠΟ ΤΟΥΣ ΑΣΘΕΝΕΙΣ ΕΙΝΑΙ ΠΟΛΥ ΥΨΗΛΕΣ ΣΤΗΝ ΕΛΛΑΔΑ



170€
ΤΟ ΧΡΟΝΟ ΠΛΗΡΩΝΕΙ ΚΑΤΑ ΜΕΣΟ ΟΡΟ ΚΑΘΕ ΕΛΛΗΝΑΣ ΓΙΑ ΕΠΙΣΚΕΦΕΙΣ ΣΕ ΓΙΑΤΡΟΥΣ

50€
ΔΙΝΕΙ ΤΟ ΧΡΟΝΟ Ο ΕΛΛΗΝΑΣ ΓΙΑ ΕΡΓΑΣΤΗΡΙΑΚΕΣ ΕΞΕΤΑΣΕΙΣ

37%
ΑΠΕΥΘΥΝΤΑΙ ΣΕ ΣΥΜΒΕΒΛΗΜΕΝΟ ΙΔΙΩΤΗ ΓΙΑΤΡΟ ΓΙΑ ΙΑΤΡΙΚΗ ΦΡΟΝΤΙΔΑ

21%
ΑΝΑΦΕΡΕΙ ΟΤΙ ΔΕΝ ΕΛΑΒΕ ΤΗΝ ΙΑΤΡΙΚΗ ΦΡΟΝΤΙΔΑ ΠΟΥ ΕΙΧΕ ΑΝΑΓΚΗ ΚΥΡΙΩΣ ΛΟΓΩ ΤΟΥ ΚΟΣΤΟΥΣ

ΑΝΑΣΦΑΛΕΙΣ ΓΙΑ ΤΗ ΜΕΛΛΟΝΤΙΚΗ ΚΑΛΥΨΗ ΤΩΝ ΔΑΠΑΝΩΝ ΑΠΟ ΤΟ ΚΡΑΤΟΣ

τσέπη τους τα φάρμακα

συμμετοχής παραμένει ίδιο. Ο λόγος είναι γιατί δεν υπολογίζεται απλά η συμμετοχή επί της λιανικής τιμής ενός φαρμάκου, αλλά μετά από μια σειρά μέτρων, ο τρόπος υπολογισμού βασίζεται σε διάφορους παράγοντες, μετακυλώντας μεγάλο ποσό στις πλάτες των ασθενών. Σύμφωνα με φαρμακοποιούς, η συνολική επιβάρυνση των ασφαλισμένων στη συμμετοχή υπολογίζεται κατά μέσο όρο στο 32%, ενώ πριν από τέσσερα χρόνια ήταν στο 12%.

Ανεμβολίαστοι

Σημαντική επιδείνωση από το 2010 και μετά παρουσιάζει η ποιότητα ζωής που σχετίζεται με την Υγεία του ελληνικού πληθυσμού. Η αυτοαναφερόμενη ψυχική υγεία ήταν στο 50,8% το 2008, ενώ το 2017 έπεσε στο 47,8%.

Η κατάσταση της ποιότητας ζωής χειροτερεύει χρόνο με το χρόνο όσο διαρκεί η κρίση. Η αντίστοιχη έρευνα του Ινστιτούτου Κοινωνικής και Προληπτικής Ιατρικής που διεξήχθη το 2015 κατέγραψε σε σχέση με το 2009 σημαντική επιδείνωση κατά 80% της οικονομικής κατάστασης, κατά 55% της διάθεσης και της ψυχικής κατάστασης και κατά 52% της οικονομι-

κής επιβάρυνσης για υπηρεσίες Υγείας. Μεγάλη ανησυχία για την κοινωνία μας, όπως ανέδειξαν κατά την παρουσίαση της μελέτης ο καθηγητής Κοινωνικής και Προληπτικής Ιατρικής, Γιάννης Τούντας, η αναπληρώτρια καθηγήτρια Υγιεινής και Επιδημιολογίας, Βίκυ Μπενετού, η επίκουρη καθηγήτρια Επιδημιολογίας και Προληπτικής Ιατρικής, Μαρία Καντζανού, και ο αναπληρωτής διευθυντής του Ινστιτούτου Δημόσιας Υγείας, Κωνσταντίνος Βαρδαβάς, προκαλεί ο ανεμβολίαστος ενήλικος πληθυσμός.

Το 27% των συμμετεχόντων δήλωσε ότι δεν έχει εμβολιαστεί ποτέ στη ζωή του. Το 6% αναφέρει δυσκολίες για να εμβολιαστεί, κυρίως λόγω έλλειψης εμβολίων (30%), φόβων για κινδύνους (20%), δυσκολία συνταγογράφησης (12%), κόστους εμβολίου (9%). Το 19% δεν γνωρίζει ότι πρέπει να εμβολιάζονται οι ενήλικες και το 23% δεν γνωρίζει εάν ανήκει σε ομάδα υψηλού κινδύνου για πνευμονικές λοιμώξεις. Απίστευτο και άκρως ανησυχητικό είναι ότι το 76% των ενήλικων Ελλήνων δεν έχει ενημερωθεί για τα νοσήματα που σχετίζονται με τον ιό Η1Ν1, με το 78% να μη γνωρίζει για την ύπαρξη εμβολίου! ■



►► ΓΙΑ ΤΗΝ ΥΓΕΙΑ

Το κράτος καλύπτει το 59% των δαπανών

ΟΙ ΣΥΝΟΛΙΚΕΣ δαπάνες (δημόσιες και ιδιωτικές) κυμάνθηκαν στο 8,4% του ΑΕΠ το 2015. Συγκεκριμένα, η κατά κεφαλήν δαπάνη μειώθηκε από 2.287 ευρώ το 2009 σε 1.650 ευρώ το 2015 (προσαρμοσμένη ανάλογα με τις διαφορές στην αγοραστική δύναμη), μείωση ύψους 28%, η οποία κατατάσσει την Ελλάδα αρκετά χαμηλά σε σχέση με τον μέσο όρο στην Ε.Ε.

Παρότι παραδοσιακά η δημόσια δαπάνη για την Υγεία στην Ελλάδα ποτέ δεν υπερέβη τον μέσο όρο της Ε.Ε., η κρίση επέφερε σημαντικό αντίκτυπο. Οι δημόσιες δαπάνες για την Υγεία αντιστοιχούν στο 5% του ΑΕΠ σε σχέση με 7,2% που είναι ο μέσος όρος στην Ε.Ε. και αναπροσαρμόζουν μόλις το 59% των συνολικών δαπανών για την Υγεία.

Η Ελλάδα εμφανίζει ένα από τα υψηλότερα επίπεδα ιδιωτικών δαπανών για την Υγεία στην Ε.Ε. Η συμμετοχή του ασφαλισμένου επιβάλλεται στις (ιδιωτικά παρε-

Το υψηλότερο μερίδιο των ιδιωτικών δαπανών συνιστούν οι άμεσες πληρωμές των ασθενών και όχι η συμμετοχή των ασφαλισμένων στο κόστος

χόμενες) διαγνωστικές και εργαστηριακές εξετάσεις, στα φάρμακα που χορηγούνται εκτός νοσοκομείου και στις επισκέψεις σε ιδιωτικούς παρόχους συμβεβλημένους με τον ΕΟΠΥΥ. Ωστόσο, ισχύουν διάφορες εξαιρέσεις για ορισμένες παθήσεις και ευάλωτες ομάδες, όπως γι' αυτές με χαμηλό εισόδημα ή για όσους πάσχουν από χρόνιες ασθένειες, ώστε να διασφαλιστεί η προστασία της πρόσβασης.

Όπως αναφέρει χαρακτηριστικά η έκθεση, στην πραγματικότητα το υψηλότερο μερίδιο των ιδιωτικών δαπανών για την Υγεία συνιστούν οι άμεσες πληρωμές των ασθενών και όχι η συμμετοχή των ασφαλισμένων στο κόστος των παρεχόμενων υπηρεσιών. Υπάρχουν πολλές αιτίες για αυτό, στις οποίες περιλαμβάνονται οι λίστες αναμονής για ορισμένες υπηρεσίες, η μεγάλη διαφορά μεταξύ των ποσοστών επίσημης αποζημίωσης και των πραγματικών αμοιβών που καταβάλλονται σε συμβεβλημένους παρόχους, το μηνιαίο όριο στον αριθμό των επισκέψεων σε γιατρούς κ.ά. Το 2015 οι άμεσες ιατρικές δαπάνες στην Ελλάδα ως ποσοστό της τελικής κατανάλησης των νοικοκυριών έφτασαν στο 4,4%, το τρίτο μεγαλύτερο ποσοστό μεταξύ των κρατών-μελών, μετά τη Βουλγαρία και τη Μάλτα.

ΝΙΚΟΣ ΜΠΕΛΛΟΣ



Η ΕΚΘΕΣΗ ΤΗΣ ΚΟΜΙΣΙΟΝ ΓΙΑ ΤΟ ΥΓΕΙΟΝΟΜΙΚΟ ΠΡΟΦΙΛ ΚΡΑΤΩΝ-ΜΕΛΩΝ ΣΤΗΝ Ε.Ε.

Mas koustizei akribia ena arrostο σύστημα Υγείας

Η οικονομική κρίση και η συρρίκνωση κατά περίπου 30% των δαπανών στην Υγεία είχαν σημαντικές επιπτώσεις στον τομέα αυτό στην Ελλάδα, αλλά θα περάσουν μερικά χρόνια προκειμένου να υπολογιστούν επακριβώς, αναφέρει η έκθεση της Ευρωπαϊκής Επιτροπής που δημοσιοποιήθηκε χτες στις Βρυξέλλες.

Η έκθεση της Κομισιόν καλύπτει το προφίλ υγείας στην Ε.Ε. και τα συστήματα των κρατών-μελών με χωριστά κεφάλαια. Η μη ικανοποιούμενη ανάγκη στον τομέα της Υγείας αυξήθηκε και οι ομάδες χαμηλότερου εισοδήματος αντιμετωπίζουν μεγαλύτερες δυσκολίες πρόσβασης στην περίθαλψη.

Η μη ικανοποιούμενη ανάγκη για ιατρική περίθαλψη λόγω κόστους, απόστασης ή χρόνου αναμονής τριπλασιάστηκε κατά την τελευταία δεκαετία και είναι πλέον η δεύτερη υψηλότερη στην Ε.Ε. (12,3% έναντι 3,3% του μέσου όρου της Ε.Ε.). Η διαφοροποίηση μεταξύ του υψηλότερου εισοδήματος (3,9%) και του χαμηλότερου (18,7%) είναι τεράστια, στοιχείο που υπογραμμίζει την άνια πρόσβαση σε υπηρεσίες που βιώνουν οι διάφορες εισοδηματικές ομάδες.

Τα νοικοκυριά

Το κόστος αναφέρεται ως η συχνότερη αιτία μη ικανοποιούμενης ανάγκης στην Ελλάδα και αφορά ενδεχομένως όχι μόνο οικονομικές δυσκολίες στην προσιτότητα των υπηρεσιών, αλλά και μεταβολές στο εισόδημα των νοικοκυριών και στα μοντέλα κατανάλωσης, όπως επίσημοι και στις προτιμήσεις των χρηστών.

Το ποσοστό του πληθυσμού που αναφέρει μη ικανοποιούμενες ανάγκες υγειονομικής περίθαλψης λόγω υψηλού κόστους υπερδιπλασιάστηκε μεταξύ 2010 και 2015 (από 4,2% σε 10,9%), ενώ ιδιαίτερα μεγάλες είναι οι ανισότητες ανάλογα με την εισοδηματική ομάδα. Στα φτωχότερα στρώματα έφτασε στο 17,4%, το υψηλότερο ποσοστό στην Ε.Ε., όπου ο μέσος όρος είναι μόλις 4,1%.

Η έκθεση αναφέρει ότι το 2014 θεσπίστηκε με νόμο η καθολική πρόσβαση στην υγειονομική περίθαλψη. Σε όλους τους Έλληνες πολίτες δόθηκε το δικαίωμα πρόσβασης στην Πρωτοβάθμια Φροντίδα Υγείας, συμπεριλαμβανομένων των διαγνωστικών εξετάσεων.

Με μεταγενέστερη νομοθεσία θεσπίστηκε δωρεάν πρόσβαση στα δημόσια νοσοκομεία και δικαίωμα σε φαρμακευτική περίθαλψη για τους ανασφάλιστους, με τους ίδιους όρους και τις ίδιες συμμετοχές στις πληρωμές που



Βρυξέλλες, ανταπόκριση ΝΙΚΟΣ ΜΠΕΛΛΟΣ

ίσχουν για τους ασφαλισμένους. Ωστόσο, εξαιτίας διαφόρων διοικητικών εμποδίων τα μέτρα αυτά αποδυναμώθηκαν σημαντικά και το 2016 απαιτήθηκε νέα δράση χάρη στη νομοθεσία που εξασφαλίζει πως όλοι οι Έλληνες πολίτες, συμπεριλαμβανομένων όσων έχουν χάσει την ασφαλιστική κάλυψη λόγω ανεργίας ή αδυναμίας καταβολής των εισφορών, μπορούν και πάλι να έχουν πρόσβαση στη δέσμη παροχών Υγείας.

Στην έκθεση γίνεται αναφορά και στις δαπάνες των ασθενών, καθώς και στις άτυπες πληρωμές, δηλαδή τα γνωστά «φακελάκια». Σύμφωνα με την έκθεση, στην πραγματικότητα το υψηλότερο μερίδιο των ιδιωτικών δαπανών για την Υγεία συνιστούν οι άμεσες πληρωμές των ασθενών και όχι η συμμετοχή των ασφαλισμένων στο κόστος των παρεχόμενων υπηρεσιών. Υπάρχουν πολλές αιτίες γι' αυτό, στις οποίες περιλαμβάνονται:

- οι λιγότες αναμονές για ορισμένες υπηρεσίες,
- η μεγάλη διαφορά μεταξύ των ποσοστών επίσημης αποζημίωσης και των πραγματικών αμοιβών που καταβάλλονται σε συμβεβλημένους παρόχους (επιπλέον χρέωση),
- το μνισαίο όριο στον αριθμό των επισκέψεων σε γιατρούς, το οποίο μπορεί να αναγκάσει τους ασθενείς να αναζητήσουν πρωτοβάθμια περίθαλψη σε ιδιωτικές δομές,
- οι κατακερματισμένες δημόσιες υπηρεσίες,
- η διαχρονική υπερπροσφορά ιδιωτών γιατρών (που τροφοδοτείται από την έλλειψη συστήματος παραπομπών),
- οι επισκέψεις των ασθενών στα

«απογευματινά ιατρεία» σε (δημόσια) νοσοκομεία για τα οποία καταβάλλουν άμεση αμοιβή,

- η εκτεταμένη χρήση άτυπων πληρωμών.

Το 2015 οι άμεσες ιατρικές δαπάνες στην Ελλάδα ως ποσοστό της τελικής κατανάλωσης των νοικοκυριών έφτασαν στο 4,4%, το τρίτο μεγαλύτερο ποσοστό μεταξύ των κρατών-μελών, μετά τη Βουλγαρία και τη Μάλτα, και σχεδόν διπλάσιο από τον μέσο όρο (2,3%) στην Ε.Ε. Ένα ζήτημα που προκαλεί αυξανόμενη ανησυχία είναι τα υψηλά ποσοστά νοσοκομειακών λοιμώξεων στην Ελλάδα. Σύμφωνα με μελέτες, τα ποσοστά λοιμώξεων που σχετίζονται

Εχουμε από τα υψηλότερα ποσοστά νοσοκομειακών λοιμώξεων, αλλά και επίπεδα κατανάλωσης αντιβιοτικών και μικροβιακής αντοχής στην Ε.Ε.

με τη χρήση συσκευών στις Μονάδες Εντατικής Θεραπείας είναι υψηλά, ενώ μεγάλη είναι και η διαφοροποίηση μεταξύ νοσοκομείων όσον αφορά τον συνολικό αριθμό των περιστατικών λοιμώξεων (κυμαίνονται από 230 έως 450 ανά μήνα). Η Ελλάδα καταγράφει επίσης πολύ υψηλά ποσοστά μικροβιακής αντοχής, γεγονός που οδήγησε σε κυβερνητική δράση το 2013.

Η χώρα κατέχει ένα από τα υψηλότερα επίπεδα κατανάλωσης αντιβιοτικών και μικροβιακής αντοχής στην Ε.Ε. Βάσει δεδομένων επιτήρησης, προκύπτει

ότι το 2015 οι νοσοκομειακές βακτηριαιμιές από *Klebsiella pneumoniae* ήταν σε ποσοστό 61,9% ανθεκτικές στις καρβαπενέμες, μια σημαντική κατηγορία αντιβιοτικών τελευταίας γραμμής για την αντιμετώπιση των βακτηριακών λοιμώξεων. Πρόκειται για το υψηλότερο ποσοστό στην Ευρώπη.

Σχετικά με τα της υγείας, το προσδόκιμο ζωής στην Ελλάδα ανέρχεται στα 81,5 έτη και είναι πάνω από τον μέσο όρο της Ε.Ε., ωστόσο μετά την ηλικία των 65 ετών τα δύο τρίτα αυτών των ετών συνοδεύονται από αναπηρία. Η διαφορά στο προσδόκιμο ζωής ανάμεσα στα δύο φύλα παραμένει και ανέρχεται σε πέντε έτη, καθώς επίσης και η κοινωνική ανισότητα, με διαφορά τεσσάρων ετών ανάλογα με το μορφωτικό επίπεδο.

Θνησιμότητα

Η ισχυμική καρδιοπάθεια, τα εγκεφαλικά επεισόδια και ο καρκίνος του πνεύμονα εξακολουθούν να έχουν σημαντική επίπτωση στη θνησιμότητα, αλλά οι θάνατοι λόγω τροχαίων ατυχημάτων έχουν μειωθεί δραστηρικά.

Το 2014 το 27% των ενηλίκων κάπνιζε καθημερινά, ποσοστό σημαντικά μειωμένο σε σχέση με το 40% το 2008, που, όμως, παραμένει το δεύτερο υψηλότερο μεταξύ των κρατών-μελών της Ε.Ε. Αντιθέτως, η κατανάλωση αλκοόλ ανά ενήλικα μειώθηκε και είναι αισθητά κάτω του μέσου όρου στην Ε.Ε., όπως και η ευκαιριακή άμεση κατανάλωση αλκοόλ. Ενώ το ποσοστό παχυσαρκίας μεταξύ των ενηλίκων (17%) είναι μόλις ελαφρώς υψηλότερο από τον μέσο όρο στην Ε.Ε., σχεδόν το ένα τέταρτο των ατόμων ηλικίας 15 ετών είναι υπέρβαρο ή παχύσαρκο, ποσοστό που είναι το δεύτερο υψηλότερο μεταξύ των χωρών της Ε.Ε. ■

► ΔΗΜΟΣΙΑ ΥΓΕΙΑ

Περιθαλψη δύο ταχυτίπων σε αστικά κέντρα και περιφέρεια

ΟΙ ΥΓΕΙΟΝΟΜΙΚΕΣ

εγκαταστάσεις, το προσωπικό και ο ιατρικός εξοπλισμός είναι άνια καταμεμημένα στη χώρα, με μεγαλύτερη συγκέντρωση στις αστικές περιοχές και ελλιπή εξυπηρέτηση των αγροτικών περιοχών, γεγονός που συμβάλλει σε υψηλό επίπεδο μη ικανοποιούμενων αναγκών για ιατρική περίθαλψη. Για παράδειγμα, ο αριθμός των νοσοκομειακών κλινών οξείας νοσηλείας το 2015 (360 ανά 100 000 κατοίκους) δεν είναι μόνο κάτω από τον μέσο όρο της Ε.Ε. (418) αλλά καταδικνύει επίσης τριπλάσια διαφορά ανάμεσα στον αριθμό των κλινών της Μητροπολιτικής Περιφέρειας Αττικής και των αγροτικών περιοχών της Κεντρικής Ελλάδας.

Πάγωμα προσλήψεων

Το πάγωμα των προσλήψεων εργαζομένων στον δημόσιο τομέα που επιβλήθηκε το 2010 ανέκοψε τη σταθερή αύξηση του ανθρώπινου δυναμικού που απασχολείται στην υγειονομική περίθαλψη, τάση η οποία χαρακτήριζε την περίοδο πριν από την κρίση. Οδήγησε σε μείωση κατά 15% του προσωπικού που απασχολείται σε νοσοκομεία - παρά το γεγονός αυτό, η Ελλάδα εξακολουθεί να καταγράφει μακράν την υψηλότερη αναλογία γιατρών σε σχέση με τον πληθυσμό (6,3 ανά 1.000). Η συντριπτική πλειονότητα των γιατρών είναι ειδικοί γιατροί και μόνο μια μικρή μειονότητα (6%) είναι γενικοί ή οικογενειακοί γιατροί. Σε αντίθεση με τον αριθμό των γιατρών, η αναλογία νοσηλευτικού προσωπικού προς τον πληθυσμό είναι μακράν η χαμηλότερη στην Ε.Ε. (3,2 έναντι 8,4 ανά 1.000).



08 | ΠΟΛΙΤΙΚΗ

ΕΚΘΕΣΕΙΣ - ΣΟΚ ΑΠΟ ΟΟΣΑ ΚΑΙ ΓΡΑΦΕΙΟ ΠΡΟΫΠΟΛΟΓΙΣΜΟΥ

Το ρεκόρ φόρων πατάει... φρένο στην ανάπτυξη

Μοιράζετε μέρισμα από φόρους και λιτότητα «πυροβολώντας» επενδύσεις, ανάπτυξη και απασχόληση, προειδοποιεί το Γραφείο Προϋπολογισμού της Βουλής σχολιάζοντας τον Προϋπολογισμό, ενώ ο ΟΟΣΑ στέφει την Ελλάδα πρωταθλήτρια στην αύξηση φόρων για το 2016.

Στην «μάλλον τελευταία- έκθεσή του ως επικεφαλής του Γραφείου Προϋπολογισμού της Βουλής, ο κ. Παναγιώτης Λαργκόβας ασκεί για άλλη μια φορά έντονη κριτική στη «φοροκεντρική» λογική του Προϋπολογισμού του 2018, τονίζοντας ότι η στρατηγική αυτή απειλεί με αστοχία τις προβλέψεις του Προϋπολογισμού ειδικά για την ανάπτυξη. Ως παράδειγμα αναφέρει την ανάπτυξη του 2017, με τις προβλέψεις να αναθεωρούνται για τρίτη φορά στο κείμενο του Προϋπολογισμού στο 1,6% του ΑΕΠ από 1,8% του ΑΕΠ στο προσέχον του Προϋπολογισμού και 2,7% στον Προϋπολογισμό του 2017.

Η επιστημονική επιτροπή του Γραφείου εκφράζει την ανησυχία της για την επίμονη επιδίωξη υψηλότερων του στόχου (και των δεσμεύσεων της χώρας) πρωτογενών πλεονασμάτων. «Προφανώς συνεπάγονται υπερβολική λιτότητα και επηρεάζουν αρνητικά την ανάπτυξη», αναφέρει.

Αλλαγή ρότας

Προτείνει δε αλλαγή στρατηγικής σημειώνοντας ότι η κυβέρνηση θα πρέπει να εξετάσει αν είναι σκόπιμο να υπερβαίνει τα προβλεπόμενα πρωτογενή πλεονάσματα.

«Ας σημειωθεί ότι η όλη σχετική συζήτηση δεν υποκρύπτει τις αφανείς αναδιανεμητικές επιπτώσεις, μέσω του κοινωνικού μερίσματος. Μπορεί αυτές να είναι κατανοητές μπροστά στην πίεση που υφίσταται η κοινωνία, αλλά έχουν πιθανόν δυσμενείς παρενέργειες για την ανάπτυξη, αφού χρηματοδοτούνται κυρίως μέσω φόρων. Σημειώσαμε ότι τα πλεονάσματα που προκύπτουν από τη δημοσιονομική διαχείριση υπερβαίνουν τα πλεονάσματα που συμφωνήθηκαν με την τρέχουσα, επισημαίνει.

Η έκθεση σημειώνει ότι η επίτευξη υψηλών (τουλάχιστον 3%, 4% ή 5% του ΑΕΠ) πρωτογενών πλεονασμά-

ΤΑΣΟΣ ΔΑΣΟΠΟΥΛΟΣ
tdasopoulos@e-typos.com

των για πολλά έτη (5, 8 ή και 10 συνεχόμενα έτη) είναι ιστορικά δυνατή, αλλά αποτελεί εξαίρεση. Συνεχείς μειώσεις δαπανών και αυξήσεις φόρων μπορεί να οδηγήσουν στην επίτευξη ακόμα και πολύ υψηλών πρωτογενών πλεονασμάτων βραχυπρόθεσμα, αλλά ο αντίκτυπος στην πραγματική οικονομία μεσομακροπρόθεσμα είναι αρνητικός. «Ειδικότερα οι πολύ υψηλοί φορολογικοί συντελεστές κυρίως στην εργασία, αλλά και στο κεφάλαιο και στην κατανάλωση οδηγούν σε σημαντικές στρεβλώσεις στην αγορά, δηλαδή σε μειωμένα κίνητρα για εργασία, κατανάλωση και επενδύσεις, αλλά και σε αύξηση της φοροαποφυγής και φοροδιαφυγής που με τη σειρά τους οδηγούν σε ένα φαύλο κύκλο μειωμένων ρυθμών ανάπτυξης και συνεπώς εσόδων του Κρατικού Προϋπολογισμού», αναφέρει.

Τα υψηλά πλεονάσματα στραγγαλίζουν την οικονομία, προειδοποιεί το Γραφείο Προϋπολογισμού

Η έκθεση συστήνει αλλαγή τακτικής. «Στο επόμενο διάστημα θα ήταν κρίσιμο να ενταχθεί στη γενικότερη συζήτηση η αναθεώρηση των στόχων για πρωτογενή πλεονάσματα προς τα κάτω και η οριστική «διευθέτηση» του χρέους». Αναφέρει ότι κυβέρνηση και αντιπολίτευση μάλλον συμφωνούν στο στόχο αυτόν και έχουν ως σύμμαχο το ΔΝΤ. Επίσης «η κυβέρνηση θα πρέπει να εξετάσει αν είναι σκόπιμο να υπερβαίνει τα προβλεπόμενα πρωτογενή πλεονάσματα».

Μπουμερανγκ

Σε ό,τι αφορά τον Προϋπολογισμό, σημειώνεται ότι συνεχίζει τη φοροκεντρική προσαρμογή (λιτότητα) και εξηγεί ότι «μολονότι τυχόν μειώσεις δαπανών αντί αυξήσεων φόρων θα ήταν πιθανόν περισσότερο υποστηρικτικές προς την ανάκαμψη, το σημαντικότερο είναι ότι οι αυξήσεις

φόρων αποθαρρύνουν την εργασία και την επιχειρηματικότητα (από την πλευρά της προσφοράς)».

«Ο συνδυασμός λιτότητας και αδικίας μειώνει τις πιθανότερες επιτυχίες ενός προγράμματος προσαρμογής», επισημαίνει χαρακτηριστικά.

Εξηγεί όμως και ότι «επηρεάζουν και τα διαπραγματευτικά περιθώρια της χώρας, επιτρέπουν στην κυβέρνηση να διοικηθεί πόρους σε στόχους που έχουν για την ίδια πολιτική προτεραιότητα και οδηγούν στη δημιουργία ταμειακών αποθεμάτων, ιδίως για τη μεταβατική περίοδο μετά τη λήξη του Μνημονίου». Κάνει σαφές επίσης ότι η επίτευξη των δημοσιονομικών στόχων δεν θα είναι εύκολη.

Στο πεδίο των επενδύσεων επισημαίνει ότι «ειδικά για τις μελλοντικές δυσκολίες στις επενδύσεις, μας προβληματίζει το αμετάβλητο ύψος του ΠΔΕ το 2018 σε σχέση με το 2017».

Χρυσό...

Την ίδια ώρα που το ΓΠΒ ασκεί έντονη κριτική στην υπερφορλόγηση που εμπεριέχεται στον Προϋπολογισμό του 2018, ο ΟΟΣΑ δίνει στην Ελλάδα το χρυσό ανάμεσα στις 35 χώρες- μέλη του στην αύξηση της φορολογικής επιβάρυνσης της Ελλάδας για το 2016.

Οι αυξήσεις της φορολογικής επιβάρυνσης σε ακίνητα, εργασία και οι έμμεσοι φόροι έφεραν πρώτη την Ελλάδα σε αυξήσεις φόρων το 2016 ανάμεσα στα κράτη-μέλη του ΟΟΣΑ.

Σύμφωνα με τα ανανεωμένα στατιστικά στοιχεία για τα φορολογικά έσοδα, ο Οργανισμός καταλήγει ότι οι φόροι στην Ελλάδα αυξήθηκαν κατά 2,2%, από 35,4% του ΑΕΠ σε 38,6% του ΑΕΠ το 2016, όταν η μέση αύξηση στις χώρες του ΟΟΣΑ ήταν της τάξεως του 0,3%, από 34% σε 34,3%, την ίδια περίοδο.

Σύμφωνα με τα στοιχεία του ΟΟΣΑ, στην πρώτη θέση της υπερφορλόγησης βρέθηκαν οι ασφαλιστικές εισφορές, η φορολόγηση των ακινήτων και οι φόροι κατανάλωσης. Πιο συγκεκριμένα, τα έσοδα από τις ασφαλιστικές εισφορές το 2016 ως ποσοστό των συνολικών φορολογικών εσόδων ήταν στην Ελλάδα 29% έναντι 26% στον ΟΟΣΑ, στους



φόρους περιουσίας (π.χ. ακινήτων) ήταν 8% έναντι 6% στον ΟΟΣΑ και στους φόρους σε προϊόντα και υπηρεσίες ήταν 19% στην Ελλάδα έναντι 12% στον ΟΟΣΑ.

Εσοδα

Τα ίδια στοιχεία φανερώνουν και το ύψος της φοροδιαφυγής, αλλά και τη φορολογική κόπωση μισθωτών και συνταξιούχων. Συγκεκριμένα η Ελλάδα εμφανίζεται πολύ χαμηλά στα έσοδα από τη φορολογία εισοδήματος φυσικών προσώπων, που βρίσκονται στο 15% του συνόλου

έναντι 24% στον ΟΟΣΑ. Λιγότερα έσοδα έχει η Ελλάδα σε σχέση με τον ΟΟΣΑ και από τη φορολογία των επιχειρήσεων (6% έναντι 9% στον ΟΟΣΑ).

Η έκθεση κρίνει εκ του αποτελέσματος την αύξηση των φορολογικών εσόδων ως ποσοστό του ΑΕΠ το 2016. Συνεπώς δεν περιλαμβάνει τη φοροκαταγίδια που ξέσπασε στην οικονομία το 2017 με αυξήσεις σε σχεδόν όλους τους έμμεσους φόρους (καυσίμων, ταγίρων, καφέ, σταθερής τηλεφωνίας).

Επίσης, ενδιαφέρον παρουσιάζει

Μέσο: ΕΛΕΥΘΕΡΟΣ ΤΥΠΟΣ

Ημ. Έκδοσης: . . . 24/11/2017 Ημ. Αποδελτίωσης: . . . 24/11/2017

Σελίδα: 9



Ο επικεφαλής του Γραφείου Προϋπολογισμού της Βουλής, κ. Παναγιώτης Λιαργκόβας, αποδόμησε τον Προϋπολογισμό του 2018 που συνέταξε ο υπουργός Οικονομικών Ευκλείδης Τσακαλώτος. Παράλληλα άσκησε κριτική και για το κοινωνικό μέρημα.

► ΟΜΟΛΟΓΙΑ ΤΣΑΚΑΛΩΤΟΥ

«Ο Προϋπολογισμός του 2018 δεν είναι δίκαιος»

ΜΕ ΠΟΜΦΟΥΛΓΕΣ και θεωρητικά πολιτικο-οικονομικά φλιναφήματα από τον υπουργό Οικονομικών Ευκλείδη Τσακαλώτου το κοινοβουλευτικό «ποδαρικό» για την ψήφιση από τη Βουλή του Προϋπολογισμού για το 2018.

Αποδόμησε το αφήγημα της κυβέρνησης περί τέλους των μέτρων της λιτότητας διά της εκθέσεως του Γραφείου Προϋπολογισμού της Βουλής από τον καθηγητή Παναγιώτη Λιαργκόβα που την παρουσίασε στην Επιτροπή.

«Συγχαρητήρια» στην κυβέρνηση από τον εισηγητή της Ν.Δ. Νίκο Δένδια, καθώς «καταφέρατε να φέρετε έναν ακόμα Προϋπολογισμό που καταλαστέυει τους φορολογούμενους... εφαρμόζοντας ένα αξίωμα σουρεαλιστικού νεομαρξισμού, το οποίο δεν έχει ελικρινά παγκόσμιο προηγούμενο. Φόροι παντού...», ενώ έκλεισε την τοποθέτησή του με την από καρδιάς ευχή «άντε και του χρόνου σπίτι σας».

τρόπο», αλλά είναι, όπως είπε, ένας Προϋπολογισμός μέσα στις συγκεκριμένες παγκόσμιες πολιτικοοικονομικές συνθήκες, που προσπαθεί να αυξήσει τη δικαιοσύνη και να ανοίγει το δρόμο για να βγούμε από τα Μνημόνια.

Στην τοποθέτηση του κ. Τσακαλώτου χθες βρήκε χώρο όχι μόνο ο «Αγάν Χαν», αλλά και η Αγία Γραφή! Ανέφερε χαρακτηριστικά πως «ο Κύριος μας είπε πολλά και σοβαρά πράγματα. Είπε για τη φτώχεια, είπε για την αγάπη, αλλά έκανε ένα πολύ μεγάλο λάθος. Είπε πως είναι πιο εύκολο να περάσει η καμήλα από το μάτι της βελόνας παρά ένας πλούσιος να περάσει στον Παράδεισο. Εσείς τον διαψεύσατε. Διότι υπάρχει ο παράδεισος που είναι η Μάλτα, οι Μπαχάμες, τα Μπαρμπάντος, οι Βερμούδες, οι Αρούμπα, η Ντομίνικα, η Αγία Λουκία. Εσείς όταν συζητάμε για καμήλες και πλούσιους, κερδίζουν οι δικοί σας πλούσιοι!».

Πυρ ομαδών κατά του υπουργού Οικονομικών από τα κόμματα της αντιπολίτευσης

Κατά ριπής
Ο υπουργός Οικονομικών από τη χθεσινή πρώτη διηλή συνεδρίαση στην Επιτροπή Οικονομικών της Βουλής κατάλαβε από το πυρ ομαδών που δέχθηκε από τα κόμματα της αντιπολίτευσης αυτό που νωρίτερα του είχε διαιμνήσει ο εισηγητής της Ν.Δ. Νίκος Δένδιας, ότι «δεν ήρθαμε εδώ για να σας πούμε πράγματα που θα σας ευχαριστήσουν. Δεν υπάρχει τέτοια πιθανότητα. Δεν θα περάσετε καλά στον φετινό Προϋπολογισμό και εάν ήρθατε να διασκεδάσετε να πάτε να δείτε άλλο έργο, γιατί αυτό το έργο θα σας στεναχωρήσει...».

Ο κ. Νίκος Δένδιας μπορεί χθες να θύμισε στον κ. Ευκλείδη Τσακαλώτο το βρετανικό ρητό που λέει «you cannot teach an old dog new tricks», δηλαδή «δεν μπορεί να μάθει καινούργια κόλπα σ' έναν γέρικο σκύλο...», όμως εκείνος επιχείρησε στην τοποθέτησή του να «εμφουλίσει» μέσα από τις αναλύσεις των γνωστών οικονομικών και πολιτικών του προσεγγίσεων.

Ο υπουργός Οικονομικών χθες στην ομιλία του κατέληξε να υποδύεται τον Δον Κιχώτη της κοινωνίας, έστω και εάν παραδέχθηκε πως αυτός ο Προϋπολογισμός μπορεί να «μην είναι δίκαιος με απόλυτο

Εκεί βέβαια που ο υπουργός Οικονομικών το τερμάτισε ήταν όταν είπε πως «ο Προϋπολογισμός δεν είναι δίκαιος. Θα μπορούσαμε να τον καταψήφισουμε και εμείς και να πάμε σε εκλογές, για να έρθει ένας άλλο συνασπισμός της Ν.Δ. με το ΠΑΣΟΚ ή δεν ξέρω ποιος... Εμείς όμως επιλέγουμε κάτι τέτοιο...!»

Αντιστροφή

Το κυβερνητικό αφήγημα του σχεδίου του Προϋπολογισμού πάντως χθες ξέφτισε και με τη βούλα της επιστημονικής έκθεσης του Γραφείου του Προϋπολογισμού της Βουλής, που δημοσιεύτηκε και παρουσιάστηκε χθες στην Επιτροπή από τον καθηγητή Παναγιώτη Λιαργκόβα. Καθώς, όπως επισήμανε, τα οικονομικά στοιχεία δείχνουν ότι ο λόγος των έμμεσων προς τους άμεσους φόρους ενώ μειωνόταν συνεχώς από το 2011 μέχρι το 2014 στη συνέχεια αυξάνεται σημαντικά.

ΓΙΑΝΝΗΣ ΑΠΕΡΓΗΣ

Πρωταθλήτρια η Ελλάδα ανάμεσα στις 35 χώρες-μέλη του ΟΟΣΑ για την αύξηση στα «χαράτσια» το 2016

ζουν και τα επιμέρους στοιχεία της αύξησης των εσόδων ανά πεδίο φορολογίας. Μεγάλη είναι αύξηση των εσόδων από ΦΠΑ (7,3% ΑΕΠ από 7,1% ΑΕΠ), καθώς μέσα στο 2016 εφαρμόστηκε το πρώτο πακέτο αλλαγών στον ΦΠΑ, με τις μαζικές μετατάξεις αγαθών και υπηρεσιών από το χαμηλό στον υψηλό συντελεστή 23%, ο οποίος ένα χρόνο αργότερα ανέβηκε στο 24%.

Επίσης υπάρχει αύξηση του φόρου ακινήτων, ο οποίος το 2014 ήταν στο 1,9% του ΑΕΠ και το 2015 έφτασε στο 2%, κατατάσσον-

τας την Ελλάδα στις υψηλότερες θέσεις της σχετικής φορολογικής επιβάρυνσης.

Παρ' όλα αυτά, η Ελλάδα καταλαμβάνει τη δέκατη θέση σε επίπεδο φορολογικής επιβάρυνσης προς το ΑΕΠ στις 35 χώρες-μέλη του ΟΟΣΑ. Δανία, Γαλλία και Βέλγιο καταλαμβάνουν τις τρεις πρώτες θέσεις, με ποσοστά από 44,2% έως και 45,9% του ΑΕΠ, ενώ στις τρεις τελευταίες θέσεις με τις μικρότερες φορολογικές επιβαρύνσεις συναντώνται Ιρλανδία, Χιλή και Μεξικό, με ποσοστά από 17,2% έως και 23%. ■

13. ΠΡΟΥΠΟΛΟΓΙΣΜΟΣ ΑΔΙΚΟΣ ΑΛΛΑ

Μέσο: ΕΘΝΟΣ

Ημ. Έκδοσης: . . . 24/11/2017 Ημ. Αποδελτίωσης: . . . 24/11/2017

Σελίδα: 12



ΕΥΚΛΕΙΔΗΣ ΤΣΑΚΑΛΩΤΟΣ

Προϋπολογισμός άδικος, αλλά...

Ο υπουργός Οικονομικών, Ευκλείδης Τσακαλώτος, ξεκίνησε την ομιλία του διερωτώντας: «Τι ακριβώς μας λέει η αντιπολίτευση, ότι με αυταπάρνηση και ζήλο παλεύει εντός του Ευρωπαϊκού Λαϊκού Κόμματος για να υπάρχει λιγότερη λιτότητα;» σχολιάζοντας ότι το ΕΛΚ είναι ακριβώς αυτό που επιμένει στη διατήρηση της λιτότητας.



EUROKINISSI

Εκλεισε δε την παρέμβασή του λέγοντας: «Είναι ο προϋπολογισμός δίκαιος; Αυτό είναι το κρίσιμο ερώτημα. Με απόλυτο τρόπο δεν είναι δίκαιος αυτός ο προϋπολογισμός. Αναγνωρίζουμε ωστόσο ότι είναι ένας προϋπολογισμός μέσα στις συγκεκριμένες πολιτικοοικονομικές συνθήκες που επικρατούν διεθνώς και στην Ευρώπη. Είναι ένας προϋπολογισμός που αυξάνει τη δικαιοσύνη όσο μπορεί και ανοίγει δρόμο για έξοδο από μνημόνια». Και κατέληξε: «Θα μπορούσαμε να πούμε ότι, επειδή είναι άδικος, τον καταψηφίζουμε και εμείς και πάμε σε εκλογές για να έρθει άλλος συνασπισμός. Δεν το επιλέξαμε όμως αυτό. Επιλέξαμε να παλέψουμε μέσα στους συσχετισμούς».

.....
K. TZABARA



Ρεπορτάζ
ΘΟΔΩΡΗΣ ΒΓΕΝΗΣ

Στην έκδοση 32.000 νέων οριστικών, αλλά κουτσουρεμένων κύριων συντάξεων θα προχωρήσει μέχρι τα τέλη Δεκεμβρίου το υπουργείο Εργασίας.

Σύμφωνα με τα επίσημα στοιχεία που εμπεριέχονται στο τελικό κείμενο του προϋπολογισμού, μέχρι τον Σεπτέμβριο της τρέχουσας χρονιάς είχαν εξοφληθεί μόλις 323.000.000 ευρώ από ληξιπρόθεσμες οφειλές και η διοίκηση του ΕΦΚΑ θέλει διακαώς να αυξήσει σημαντικά τη διαδικασία απονομής συντάξεων.

Μάλιστα, στον Ενιαίο Φορέα Κοινωνικής Ασφάλισης έχουν θέσει ως στόχο μέχρι τα τέλη Νοεμβρίου να πληρωθούν οι 25.000 από το σύνολο των 32.000 συντάξεων. Οι υπόλοιπες 7.000 οριστικές συντάξεις γήρατος και αναπηρίας θα εκδοθούν έως τα τέλη Δεκεμβρίου.

Πρώτη δόση

Πιο αναλυτικά, η πρώτη «δόση» νέων, οριστικών συντάξεων προγραμματίζεται να δοθεί στις 27-28 Νοεμβρίου, ενώ η δεύτερη «δόση», δηλαδή οι 7.000 συντάξεις γήρατος και αναπηρίας, εκτιμάται ότι θα εκδοθούν 27 ή 28 Δεκεμβρίου.

Σύμφωνα με πληροφορίες, η πλειονότητα των συντάξεων που θα εκδοθούν θα έχουν υποστεί τις μειώσεις που προβλέπει ο νόμος Κατρούγκαλου, καθώς οι αιτήσεις των δικαιούχων έχουν υποβληθεί μετά τις 13 Μαΐου 2016, ημερομηνία έναρξης ισχύος του νόμου.

Οι ληξιπρόθεσμες οφει-

Ερχονται 32.000 (!) συντάξεις με ψαλίδι

Οι δικαιούχοι που υπέβαλαν αιτήσεις μετά τις 13 Μαΐου του 2016 θα υποστούν μειώσεις λόγω του περιφημου νόμου Κατρούγκαλου



λές των Ταμείων (εξαιτίας της μη απόδοσης συντάξεων) αγγίζουν το 1,14 δισ. ευρώ και η κυβέρνηση έχει δεσμευθεί ότι μέχρι 30 Ιουνίου 2018 θα έχει ολοκληρώσει την εκκαθάριση όλων των εκκρεμών αιτήσεων, δηλαδή περίπου 110.000 κύριων συντάξεων και περίπου 50.000 εφάπαξ.

Εξάλλου, προς αυτή την κα-

τεύθυνση η διοίκηση του ΕΦΚΑ τις προηγούμενες ημέρες ζήτησε από τους εργαζομένους, μέσω επιστολής που τους απέστειλε, να συνεχίσουν με τους ίδιους ρυθμούς και να εργαστούν τα Σαββατοκύριακα που απομένουν έως τις 17 Δεκεμβρίου για την έκδοση περισσότερων συνταξιοδοτικών αποφάσεων.

Ωστόσο, όπως έγραψε και

η «ΕΛΕΥΘΕΡΙΑ του Τύπου», οι εργαζόμενοι του Υπερταμείου δεν αποδέχθηκαν το αίτημα, υποστηρίζοντας πως τίθεται θέμα κατάργησης των αργιών.

Αξίζει να σημειωθεί ότι η έκδοση των εγκυκλίων για τις συντάξεις χηρείας, αλλά και τις επικουρικές, αναμένεται να επιταχύνει τις διαδικασίες απονομής συντάξεων.

15. ΚΑΛΩΣ ΜΑΣ ΗΡΘΑΝ ΤΑ ΤΕΛΗ ΚΥΚΛΟΦΟΡΙΑΣ

Μέσο: ΕΛΕΥΘΕΡΙΑ ΤΟΥ ΤΥΠΟΥ

Ημ. Έκδοσης: . . .24/11/2017 Ημ. Αποδελτίωσης: . . .24/11/2017

Σελίδα: 16



▶ ΣΗΜΕΡΑ ΣΤΟ TAXIS

Καλώς μας ήρθαν τα τέλη κυκλοφορίας

Ανεβαίνουν σήμερα στο ηλεκτρονικό σύστημα Taxis τα τέλη κυκλοφορίας οχημάτων του 2018, τα οποία πρέπει να εξοφληθούν μέχρι τις 31 Δεκεμβρίου. Παρά τις κατά καιρούς εξαγγελίες της πολιτικής ηγεσίας του υπουργείου Οικονομικών για ελαφρύνσεις σε ειδικές ομάδες (π.χ., πολύτεκνοι), τα τέλη δεν έχουν καμία αλλαγή σε σχέση με αυτά του 2017, που πληρώθηκαν τον Δεκέμβριο του 2016.

Οι κάτοχοι οχημάτων θα πρέπει να έχουν υπόψη τους πως και εφέτος δεν θα

τους αποσταλούν ειδοποιητήρια. Θα πρέπει να τα «κατεβάσουν» από το Taxis και να τα τυπώσουν, αν πρόκειται να πληρώσουν μέσω τραπεζής.

Βέβαια, οι πληρωμές στα τραπεζικά γκισέ επιβαρύνονται με προμήθεια που διαφέρει, ανάλογα με την τράπεζα. Σε περίπτωση πληρωμής των τελών κυκλοφορίας μέσω ηλεκτρονικής τραπεζικής (π.χ., web banking, phone banking), αφενός δεν υπάρχει προμήθεια, αφετέρου δεν χρειάζεται η εκτύπωση του ειδο-

ποιητηρίου. Όπως αναφέραμε, τα τέλη θα πρέπει να εξοφληθούν έως το τέλος Δεκεμβρίου, χωρίς βέβαια να αποκλείεται να δοθεί (όπως συνηθίζεται, άλλωστε) ολιγοήμερη παράταση.

Σε κάθε περίπτωση, αν δεν πληρωθούν εμπρόθεσμα, επιβάλλεται πρόστιμο ίσο με το ποσό που αναλογεί στα τέλη του οχήματος. Τέλος, για οχήματα που κυκλοφορούν χωρίς να έχουν καταβληθεί τα τέλη προβλέπεται επιτόπια αφαίρεση των πινακίδων και της άδειας κυκλοφορίας.



Πληρώνουν τη... δωρεάν υγεία από την τσέπη τους 6 στους 10 Έλληνες

Κόβουν και τα χάπια στα δύο για λόγους οικονομίας όπως δείχνει πανελλαδική έρευνα

- Ένας στους πέντε Έλληνες δεν έλαβε τη θεραπεία ή δεν υποβλήθηκε σε διαγνωστικές εξετάσεις παρότι τις χρειαζόταν
- Πληγή οι αναμονές για ραντεβού με γιατρό

ΤΗΣ ΜΑΡΘΑΣ ΚΑΪΤΑΝΙΔΗ

Δυσβάσταχτο είναι το κόστος της... δωρεάν δημόσιας υγείας εν μέσω κρίσης. Σύμφωνα με τα αποτελέσματα νέας μελέτης, έξι στους δέκα Έλληνες που είχαν ανάγκη ιατρικής φροντίδας το τελευταίο έτος χρειάστηκε να πληρώσουν από την τσέπη τους, ενώ οι ασθενείς αναγκάζονται να κόβουν ακόμη και τα χάπια τους στα δύο για λόγους οικονομίας.

Μάλιστα, όπως φαίνεται από τα ίδια στοιχεία, τα οικονομικά βάρη που αναγκάζονται να σηκώσουν οι Έλληνες για την ιατροφαρμακευτική τους φροντίδα είναι δραματικά δισανάλογα συγκριτικά με τις περικοπές που έχουν υποστεί στη συντηρητική τους πλευρότητα τα ελληνικά νοικοκυριά.

Τα στοιχεία της πανελλαδικής έρευνας «Hellas Health VII» που πραγματοποιήθηκε από το Ινστιτούτο Κοινωνικής Προληπτικής Ιατρικής (ΙΚΠ) σε συνεργασία με το Κέντρο Μελετών Υπηρεσιών Υγείας της Ιατρικής Σχολής του ΕΚΠΑ αποκαλύπτουν το μέγεθος της κρίσης στην Υγεία.

Ετσι, ένα από τα μελανότερα σημεία της αποτελεσμάτων της ίδιας μελέτης που παρουσίασε χθες ο καθηγητής - διευθυντής του ΙΚΠ και του Κέντρου Μελετών Υπηρεσιών Υγείας Γιάννης Τούντας είναι ότι ένας στους πέντε Έλληνες δεν έλαβε τη θεραπεία ή δεν υποβλήθηκε σε διαγνωστικές εξετάσεις παρότι τις χρειαζόταν.

Μάλιστα οι ειδικοί υπογραμμίζουν ότι το ποσοστό αυτό είναι ιδιαίτερα υψηλό για τα ευρωπαϊκά δεδομένα. Όταν οι ερευνητές ρώτησαν τους

συμμετέχοντες «ποιος ήταν ο βασικός λόγος που δεν λάβατε τη φροντίδα υγείας που χρειαζόσασταν»; η απάντηση ήταν αναμενόμενη αλλά ταυτόχρονα αποκαλυπτική για την οικονομική ένδεια που βιώνουν τα ελληνικά νοικοκυριά.

Ειδικότερα, το 53% των Ελλήνων που αναγκάστηκε να κάνει... περιεκτικές στην υγεία του απάντησε ότι δεν έλαβε ιατρική φροντίδα, γιατί δεν μπορούσε να πληρώσει τη θεραπεία ή τις διαγνωστικές εξετάσεις. Μάλιστα όπως φαίνεται οι Ελληνίδες είναι αυτές που κατά κύριο λόγο βάζουν σε δεύτερη μοίρα την υγεία τους.

Επιπλέον, από το σύνολο των συνταξιούχων, το 20% αποφεύγει να κλείσει ραντεβού με γιατρό για οικονομικούς λόγους, ενώ αντίστοιχο είναι το ποσοστό και στην κατηγορία των ανέργων.

Επιπρόσθετα, ένας στους δέκα υποδεικνύει ως βασικό πρόβλημα τις μεγάλες αναμονές για να κλείσει ραντεβού σε δημόσιες δομές.

Ο λόγος που οι πολίτες αισθάνονται προδομένοι από το (κατά τα άλλα) δημόσιο και δωρεάν σύστημα υγείας καταγράφεται από το ύψος των ιδιωτικών δαπανών υγείας.

ΒΑΡΥ ΤΟ ΚΟΣΤΟΣ. Ετσι, κατά μέσο όρο ο κάθε Έλληνας πληρώνει από την τσέπη του στη διάρκεια του έτους 170 ευρώ για επισκέψεις σε ιατρούς, 75 ευρώ για επισκέψεις σε οδοντιάτρους και 50 ευρώ για εργαστηριακές και διαγνωστικές εξετάσεις.

Όμως, με μία πιο αναλυτική ματιά διαπιστώνει κανείς ότι δυστυχώς σε αρκετές περιπτώσεις ο τελικός λογαριασμός είναι ιδιαίτερα τσουκτερός. Ειδικότερα, από αυτούς που ανα-



γκάστηκαν να πληρώσουν από την τσέπη τους επισκέψεις σε γιατρό, το 20% απάντησε ότι πλήρωσε από 101 έως και 200 ευρώ το τελευταίο έτος, ενώ ένα επιπλέον 20% πλήρωσε από 201 ως 500 ευρώ.

Αναφορικά με τις ιδιωτικές δαπάνες για επισκέψεις σε οδοντιάτρους, το 11% των συμμετεχόντων στην έρευνα ξόδεψε πάνω από 201 ευρώ - με κάποιους να καταβάλλουν έως και 500 ευρώ - ενώ ένα 8% αναγκάστηκε να πληρώσει από την τσέπη του περισσότερα από 500 ευρώ για οδοντιατρικές πράξεις.

Αντίθετα, όπως διαφαίνεται από τα ίδια στοιχεία, οι εξετάσεις φαίνεται να επιβαρύνουν λιγότερο τους Έλληνες, καθώς από αυτούς που υποβλήθηκαν τους τελευταίους 12 μήνες σε διαγνωστικό έλεγχο, μόλις το 12% κατέβαλε στο ταμείο του εργαστηρίου πάνω από 100 ευρώ και το 6% πάνω από 201 ευρώ.

Εν τω μεταξύ, τα στοιχεία της

ίδιας έρευνας συνηγορούν ότι το δίκτυο προστασίας για τις ευαίσθητες οικονομικά ομάδες παραμένει... τρύπιο. Και αυτό διότι οι έξι στους δέκα συνταξιούχους, των οποίων οι συντάξεις έχουν συρρικνωθεί δραματικά στα χρόνια του Μνημονίου, συνεχίζουν να πληρώνουν από την τσέπη τους τον γιατρό για εξέταση ή για συνταγογράφηση φαρμάκων.

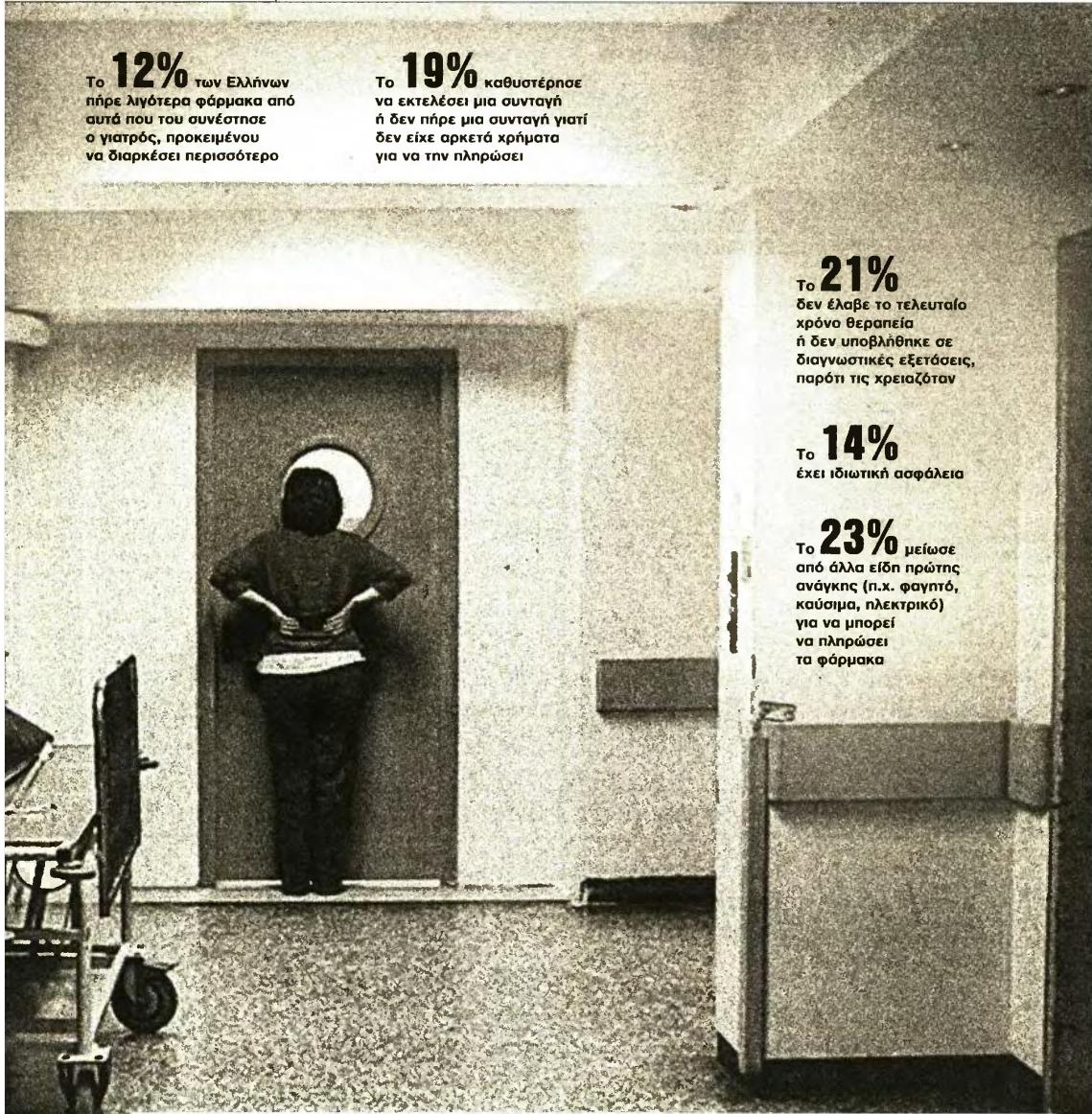
Ιδιαίτερα υψηλό είναι και το αντίστοιχο ποσοστό για τους ανέργους, καθώς πέντε στους δέκα αναγκάστηκαν να ανοίξουν το πορτοφόλι τους για να λάβουν ιατροφαρμακευτική φροντίδα.

ΤΕΡΑΣΤΙΕΣ ΟΥΡΕΣ. Ενα ακόμη παράδοξο σχετικά με το δημόσιο σύστημα υγείας είναι ότι παρόλο που εν μέσω κρίσης οι πολίτες έχουν ανάγκη από δωρεάν υγεία, οι τεράστιες ουρές στα δημόσια νοσοκομεία σπρώχνουν τους ασθενείς (αναγκαστικά) προς τον ιδιωτικό τομέα.

Πιο συγκεκριμένα, το 60% κλείνει ραντεβού με ιδιώτη γιατρό, συμβεβλημένο (37%) ή μη (23%), ενώ μόλις το 19% περιμένει στα εξωτερικά ιατρεία των νοσοκομείων.

Ανάλογα, μειωμένο είναι το ποσοστό όσων επιλέγουν δημόσια Πολυιατρεία και Κέντρα Υγείας του ΠΕΔΥ για ιατρική φροντίδα, αφού μετά βίας το ποσοστό αγγίζει το 7%, γεγονός που καταγράφει με τον πλέον γλαφυρό τρόπο την αδυναμία του συστήματος.

Σε γκρίζα ζώνη μετατρέπονται και τα απογευματινά ιατρεία των δημόσιων νοσοκομείων - η επίκουρη καθηγήτρια Επιδημιολογίας και Προληπτικής Ιατρικής Μαρία Κατζίτσου επισήμανε κατά τη χθεσινή συνέντευξη Τύπου ότι «μόλις το 1% των συμμετεχόντων στην έρευνα αναζητήσε ραντεβού στα απογευματινά ιατρεία» και συνέδεσε τη χαμηλή ζήτηση με την αδυναμία πληρωμής.



12%
Το 12% των Ελλήνων πήρε λιγότερα φάρμακα από αυτά που του συνέστησε ο γιατρός, προκειμένου να διαρκέσει περισσότερο

19%
Το 19% καθυστέρησε να εκτελέσει μια συνταγή ή δεν πήρε μια συνταγή γιατί δεν είχε αρκετά χρήματα για να την πληρώσει

21%
Το 21% δεν έλαβε το τελευταίο χρόνο θεραπεία ή δεν υποβλήθηκε σε διαγνωστικές εξετάσεις, παρότι τις χρειαζόταν

14%
Το 14% έχει ιδιωτική ασφάλεια

23%
Το 23% μείωσε από άλλα είδη πρώτης ανάγκης (π.χ. φαγητό, καύσιμα, ηλεκτρικό) για να πληρώσει τα φάρμακα

Αντιβίωση χωρίς συνταγή γιατρού

Αναποτελεσματικές αποδεικνύονται οι καμπάνιες στη χώρα μας με στόχο την ευαισθητοποίηση των πολιτών για ορθολογική χρήση των αντιβιοτικών. Οι εκκλήσεις των ειδικών, καθώς η κατάχρηση έχει οδηγήσει στη δημιουργία πολυσθεντικών μικροβίων, φαίνεται να πέφτουν στο κενό. Όπως προκύπτει από τα στοιχεία της «Hellas Health VII», το 35% των σκευασμάτων που αγοράζουν οι Έλληνες από το φαρμακείο της γενιάς τους χωρίς συνταγή γιατρού είναι αντιβιοτικά! Ακολουθούν τα φάρμακα για την αντιμετώπιση του θυρεοειδούς (18%), τα αντισπασμωδικά (16%) και τα καρδιολογικά - αντιυπερτασικά (9%). Σε κάθε περίπτωση οι Έλληνες φαίνεται να διατηρούν στενή σχέση με τον φαρμακοποιό τους, αφού τον επισκέπτονται κατά μέσο όρο 8 φορές τον χρόνο. Η υπερπληθώρα φαρμακείων είναι σύμφωνα με τον καθηγητή Γιάννη Τούντα η μία όψη της εξήγησης της συχνής αυτής επαφής των επαγγελματιών του κλάδου με τους πολίτες.

Τα κενά. Η άλλη όψη αφορά τα κενά στην Πρωτοβάθμια Φροντίδα Υγείας, με αποτέλεσμα οι φαρμακοποιοί να τα αναπληρώνουν. Μάλιστα, το 17% των συναλλαγών των πολιτών όταν φτάνουν στο ταμείο του φαρμακείου γίνεται χωρίς συνταγή, ακόμη κι αν πρέπει να πληρώσουν το σύνολο του ποσού από την τσέπη τους. Γιατί; Τέσσερις στους δέκα εξ αυτών απαντούν ότι «το ποσό που πληρώνω ιδιωτικά δεν διαφέρει σημαντικά από αυτό που θα πληρώνα εάν τα προμηθευόμουν μέσω δημόσιου ασφαλισμού». Ωστόσο οι συνταξιούχοι και οι άνεργοι φαίνεται να είναι αυτοί που διατάζουν περισσότερο να αγοράσουν φάρμακα, πληρώνοντας από την τσέπη τους. Όπως προκύπτει από τα ίδια στοιχεία, οι δύο αυτές κατηγορίες πολιτών καταφεύγουν σπάνια στην πρακτική αυτή, καθώς η οικονομική τους κατάσταση δεν τους το επιτρέπει.

ΔΥΣΒΑΣΤΑΧΤΟ ΤΟ ΚΟΣΤΟΣ

Φαρμάκι το φάρμακο

ΣΕ... ΦΑΡΜΑΚΙ εξελίσσεται για τη τσέπη των Ελλήνων η αυξημένη συμμετοχή στα φάρμακα, καθώς περίπου τρεις στους δέκα Έλληνες δήλωσαν στους ερευνητές ότι η πληρωμή των φαρμάκων τους τελευταίους μήνες αποτέλεσε σημαντικό πρόβλημα. «Μόνον ένας στους δέκα πολίτες δεν πληρώνει από την τσέπη του για συνταγογραφούμενα φάρμακα» διαπιστώνει ο καθηγητής Κοινωνικής και Προληπτικής Ιατρικής Γιάννης Τούντας. Έτσι άλλωστε εξηγείται ότι το 45% αντιστοιχεί πολύ για την κάλυψη του κόστους συνταγογραφούμενων φαρμάκων για τα επόμενα δύο χρόνια. Μάλιστα για μία ακόμη φορά πλέον απαισιόδοξοι αναδεικνύονται οι συνταξιούχοι, καθώς το 35% παραδέχεται ότι ο λογαριασμός του φαρμακείου έχει μετατραπεί σε εφιάλη. Πάντως, συγκριτικά

με την αντίστοιχη μελέτη «Hellas Health» που διεξήχθη το 2015, φαίνεται ελαφρώς μειωμένη η ιδιωτική φαρμακευτική δαπάνη των πολιτών, ενώ δεν προκύπτει σημαντική αύξηση στις δυσκολίες που αντιμετωπίζουν τα ελληνικά νοικοκυριά. Όπως όμως διευκρινίζει στα «ΝΕΑ» ο καθηγητής Τούντας η... ελάφρυνση αυτή «οφείλεται αποκλειστικά στη μείωση των τιμών των σκευασμάτων. Επιπλέον, οι πολίτες φαίνεται να έχουν προσαρμοστεί ψυχολογικά και οικονομικά στα δεδομένα της κρίσης». Ψηλά στη λίστα των προβλημάτων που αντιμετωπίζουν οι ασθενείς στη χώρα μας είναι και η πρόσβαση στα φαρμακεία των δημόσιων νοσοκομείων, καθώς για το 52% των χρηστών ισχύει το κάθε πέρι και καλύτερα. Οι ειδικοί εντοπίζουν την αιτία στην υποχρηματοδότηση

του ΕΣΥ, με την πρόσβαση στα φαρμακεία του ΕΟΠΥΥ να αποτελεί Γολγοθά.

ΟΧΙ ΣΤΑ ΓΕΝΟΣΗΜΑ. Εντύπωση ωστόσο προκαλεί, λαμβάνοντας υπόψη την ομολογούμενη δυσκολία των ασφαλισμένων για την κάλυψη της συμμετοχής τους στα φάρμακα, ότι οι Έλληνες συνεχίζουν να αντιδρούν στα γενόσημα φάρμακα, δεδομένου ότι μόλις το 19% τα προτιμά. Αναλυτικότερα και σύμφωνα με τις απαντήσεις που έδωσαν οι συμμετέχοντες στην έρευνα, το 38% των πολιτών δεν γνωρίζει ότι τα γενόσημα φάρμακα έχουν χαμηλότερη τιμή συγκριτικά με τα πρωτότυπα. Επιπλέον, το 42% προτιμά τα γενόσημα μόνον εάν το ποσό που εξοικονομεί είναι μεγάλο ενώ τρεις στους δέκα επιλέγουν πρωτότυπο ανεξαρτήτως τιμής.



ΞΕΜΠΛΟΚΑΡΕΙ Η ΔΙΑΔΙΚΑΣΙΑ ΕΚΔΟΣΗΣ

Επικουρικές: ποιοι χάνουν, ποιοι... διασώζονται με τον νέο υπολογισμό

Με καθυστέρηση έως και δύο ετών, αναμένεται να ξεκινήσει η έκδοση των 92.500 επικουρικών συντάξεων που βρισκόταν σε αναμονή από τις αρχές του 2015. Στόχος του υπουργείου Εργασίας είναι να εκδοθούν όλες οι εκκρεμείς συντάξεις, και οι επικουρικές, έως τον Ιούνιο του 2018. Συνολικά, **οι αιτήσεις που εκκρεμούν ανέρχονται σε 115.000**, όμως οι δύο εγκύκλιοι που εκδόθηκαν και δημοσιοποιήθηκαν, ξεμπλοκάρουν κατά κύριο λόγο όσες αιτήσεις υποβλήθηκαν από 1/1/2015 και μετά. Οι νέες συντάξεις που θα εκδοθούν από το ΕΓΕΑΕΠ, αναμένεται να είναι μειωμένες, κατά μέσο όρο 22%.

Αναλυτικά, όπως ξεκαθαρίζεται και στη μία από τις δύο εγκυκλίους, οι νέες επικουρικές συντάξεις αποτελούνται από δύο τμήματα:

▶ **Το πρώτο αντιστοιχεί στο χρόνο ασφάλισης έως 31/12/2014** και υπολογίζεται με βάση ποσοστό αναπλήρωσης 0,45% για κάθε έτος ασφάλισης επί των συντάξιμων αποδοχών κάθε ασφαλισμένου που υπεβλήθησαν σε εισφορές υπέρ επικουρικής ασφάλισης (συντάξιμες αποδοχές X έτη ασφάλισης X 0,45%).

▶ **Το δεύτερο τμήμα της σύνταξης αντιστοιχεί στον χρόνο ασφάλισης από 1/1/2015 και εφεξής**, υπολογίζεται με το διανεμητικό σύστημα προκαθορισμένων εισφορών με νοητή κεφαλαιοποίηση. Σύμφωνα με γνώστες της κοινωνικής ασφάλισης, αναλογιστές και νομικούς, για το πρώτο τμήμα της σύνταξης, μεσοσταθμικά οι μειώσεις εκτιμούνται σε 22% καθώς μειώθηκε ο συντελεστής αναπλήρωσης και άλλαξε ο τρόπος υπολογισμού των συντάξιμων αποδοχών. Για το δεύτερο τμήμα της σύνταξης, το οποίο υπολογίζεται με το διανεμητικό σύστημα προκαθορισμέ-

νων εισφορών με νοητή κεφαλαιοποίηση, καθοριστικό ρόλο παίζει το νοητό επιτόκιο (GK) που λειτουργεί ως αυτόματος σταθεροποιητής ανάλογα με την πορεία των εισπράξεων του ΕΓΕΑΕΠ, αλλά και το προσδόκιμο ζωής και η γήρανση του πληθυσμού.

Με βάση τους πίνακες με τις ράντες χρονικής περιόδου 2015-2020 που περιλαμβάνει η δεύτερη εγκύκλιος του υπουργείου Εργασίας, οι ειδικοί εκτιμούν ότι **μεσοσταθμικά, η μείωση ανέρχεται για το δεύτερο αυτό σκέλος των συντάξεων, σε 10%**. Μάλιστα, επισημαίνουν ότι το 2027, όταν κάποιος ασφαλισμένος έχει σχεδόν ίδια χρόνια ασφάλισης στον υπολογισμό του πρώτου και του δεύτερου τμήματος της σύνταξής του, η επικουρική του θα είναι μειωμένη κατά 32% σε σχέση με αυτήν που θα λάμβανε πριν από το νόμο Κατρούγκαλου. Μάλιστα, για τους νέους, που ασφαλίστηκαν μετά το 2014 και ολόκληρη η σύνταξή τους θα υπολογιστεί με τον δεύτερο τρόπο (νοητή κεφαλαιοποίηση), οι ειδικοί εκτιμούν ότι οι μειώσεις στις συντάξεις θα είναι κοντά στο 22%.

Σύμφωνα με τις εκτιμήσεις, **η μέση επικουρική για όσους έχουν καταθέσει αιτήσεις συνταξιοδότησης από 1/1/2015 και μετά, υπολογίζεται σε 157 ευρώ** και στόχος του ΕΓΕΑΕΠ είναι να έχουν πληρωθεί, μέχρι τον Ιούλιο του 2018. Το συνολικό τους κόστος (μαζί με τα αναδρομικά) υπολογίζεται στα 223 εκατ. ευρώ.

Η επίδραση ανά κλάδο επαγγελματιών

Τις μεγαλύτερες μειώσεις θα υποστούν τραπεζίτες, υπάλληλοι, εμπόροι, υπάλληλοι, πρώην εργαζόμενοι σε ΔΕΚΟ πλην της ΔΕΗ, υπηλθόμενοι μισθωτοί που ήταν ασφαλισμένοι στο πρώην ΙΚΑ, ναυπηγικοί - τουριστικοί πρώτατος κ.ά. Στον αντίποδα, διασώ-

ζονται από τις πολύ υψηλές μειώσεις δημόσιοι υπάλληλοι, ελεύθεροι επαγγελματίες, μηχανικοί, χαμηλόμισθοι του ΙΚΑ, χημικοί και αστυνομικοί.

Να σημειωθεί ότι **οι ήδη συνταξιούχοι, εντός του 2016 είδαν τις συντάξεις τους να μειώνονται ακόμη και πάνω από 30%**, ενώ νέες περιοχές επικουρικών συντάξεων προβλέπονται για το 2019 και εκτιμούνται από 5 έως και 70 ευρώ τον μήνα, για περίπου 200.000 συνταξιούχους.

Το νέο μαχαίρι προβλέπεται από το νόμο Τσακαλώτου - Αχτσιόγλου, και αφορά τις προσωπικές διαφορές που διατηρούν όσες επικουρικές συντάξεις δεν μειώθηκαν το καλοκαίρι του προηγούμενου χρόνου. Όπως, δε, και στην περίπτωση των κύριων συντάξεων, η σινολική επικουρική σύνταξη δεν θα κοπεί πάνω από 18%.

Βάσει της εγκυκλίου, πάντως, για τον υπολογισμό του πρώτου τμήματος της επικουρικής (χρόνος μέχρι 31/12/2014) λαμβάνονται υπόψη ως συντάξιμες αποδοχές ο μέσος όρος των μηνιαίων αποδοχών η εισοδημάτων από 1/1/2002 έως και 31/12/2014 που υπεβλήθησαν σε εισφορές υπέρ επικουρικής (συμπεριλαμβανομένων των δώρων Χριστουγέννων, Πάσχα και επιδομάτων αδείας). Οι αποδοχές προσαυξάνονται κατά τη μεταβολή Δείκτη Τιμών Καταναλωτή της Ελληνικής Στατιστικής Αρχής.

Το δεύτερο τμήμα δίνει πίσω τη συσσωρευμένη αξία των εισφορών κατά τη συνταξιοδότηση. Όσο για τις διατάξεις για τις μειωμένες συντάξεις, που προβλέπουν μείωση κατά 1/200 για κάθε μήνα που υπολείπεται από το όριο πλήρους μέχρι 5ετία αλλά και την προσαύξηση των συντάξεων σε όσους πλήρωναν αυξημένες εισφορές, η εγκύκλιος ορίζει ότι αφορά μόνο το τμήμα που αντιστοιχίζεται σε χρόνο ασφάλισης έως 31/12/2014. Επίσης στο νέο σύστημα δεν προβλέπεται κατώτατο όριο. ☞



ΓΡΑΦΕΙ Ο **ΚΩΣΤΑΣ ΑΝΤΩΝΑΚΟΣ**

kantonakos@24media.gr

Η... υπερφορολόγηση ως πράξη δικαιοσύνης

Πολλά λέγονται και περισσότερα γράφονται το τελευταίο διάστημα για την υπερφορολόγηση που έχει γονατίσει την κοινωνία και έχει εξατλήσει τη φοροδοτική ικανότητα των πολιτών.

Ωστόσο, οι γενικές και αφηρημένες έννοιες όταν περιγράφουν οικονομικές και κοινωνικές καταστάσεις που έτσι κι αλλιώς περιέχουν τη διαφορετικότητα και το συγκεκριμένο καταντούν κούφια συνθήματα. Για παράδειγμα, ένας φορολογικός συντελεστής 50% παραπέμπει σε υπερφορολόγηση, καθώς το μισό εισόδημα το τρώει η Εφορία. Όμως δεν είναι το ίδιο αν ο συντελεστής αυτός επιβάλλεται σε εισόδημα 10.000 ευρώ ή σε εισόδημα 100.000 ευρώ.

Στη πρώτη περίπτωση, ο φορολογούμενος θα πρέπει να ζήσει με 5.000 ευρώ, δηλαδή θα βρεθεί στο όριο της φτώχειας και της ανέχειας, ενώ στη δεύτερη περίπτωση, το διαθέσιμο εισόδημα που θα απομείνει μετά τον φόρο είναι 50.000 ευρώ.

Συνεπώς, υπερφορολόγηση με

την έννοια της «εξότιωσης» υπάρχει γι' αυτόν με τα 10.000 ευρώ. Όπως διαφορετικό είναι να πληρώνει ένας καταναλωτής που δίνει τη μάχη της επιβίωσης ΦΠΑ 24% για να αγοράσει είδη πρώτης ανάγκης και άλλο να πληρώνει τον ίδιο ΦΠΑ κάποιος με παχυλές αποδοχές.

Υπερφορολόγηση θεωρείται από κάποιον που με διάφορα κόλπα δεν πλήρωνε φόρο ή εξομοίωσή του με τους υπόλοιπους που είναι ειλικρινείς στην Εφορία.

Είναι υπερφορολόγηση οι ιδιοκτίτες ακινήτων που τα εκμισθώνουν μέσω της ηλεκτρονικής πλατφόρμας να φορολογούνται κι αυτοί όπως οι υπόλοιποι; Είναι φορολογική επιβάρυνση ή κατάργηση απαλλαγών σε βουλευτές και δικαστικούς;

Όταν η υπερφορολόγηση χρησιμοποιείται ως έννοια γενικά και αφηρημένα, παραποιεί την πραγμα-

Η τρύπα στα κρατικά ταμεία καλύπτεται κυρίως από τους τυφλούς φόρους κατανάλωσης

τικότητα και κατασκευάζει αδικημένους. Εναντίον τους μύθους της υπερφορολόγησης στην Ελλάδα καταρρίπτει η έκθεση του ΟΟΣΑ σύμφωνα με την οποία από τη φορολογία εισοδήματος φυσικών προσώπων τα έσοδα

στη χώρα μας αντιπροσωπεύουν το 15% των συνολικών εσόδων όταν ο μέσος όρος του ΟΟΣΑ είναι 24%. Επίσης τα έσοδα στην Ελλάδα από τη φορολογία επιχειρήσεων αντιστοιχούν στο 6% έναντι 9% στον ΟΟΣΑ.

Βέβαια, τα στοιχεία αποκαλύπτουν και την τεράστια φοροδιαφυγή στον χώρο των αυτοαπασχολούμενων και των επιχειρήσεων. Το χειρότερο είναι ότι η τρύπα στα κρατικά ταμεία καλύπτεται κυρίως από τους τυφλούς φόρους κατανάλωσης. Για όσους αποκρύπτουν εισοδήματα και διάγουν ανενόχλητοι πολυτελή βίο με «μαύρο» χρήμα, η... υπερφορολόγηση είναι πράξη κοινωνικής δικαιοσύνης ●

Μέσο: ΕΘΝΟΣ

Ημ. Έκδοσης: . . . 24/11/2017 Ημ. Αποδελτίωσης: . . . 24/11/2017

Σελίδα: 38



ΑΠΕ ΜΠΕ

Φόροι σε κατανάλωση και ΕΝΦΙΑ «πληρώνουν» τη φοροδιαφυγή

Του
ΣΠΥΡΟΥ ΔΗΜΗΤΡΕΛΗ
sdimitrelis@24media.gr

Το πρόβλημα της φοροδιαφυγής στις τάξεις των αυτοαπασχολούμενων είναι ότι τους φόρους εισοδήματος φυσικών προσώπων πληρώνουν κατά κύριο λόγο οι μισθωτοί και οι συνταξιούχοι που αντικειμενικά δεν μπορούν να αποκρύψουν εισοδήματα. Παράλληλα, λιγότερα στην Ελλάδα σε σχέση με τον μέσο όρο των χωρών του ΟΟΣΑ είναι και τα φορολογικά έσοδα από τη φορολογία επιχειρηματικών κερδών, τα οποία απέχουν τρεις μονάδες (6% του συνόλου στην Ελλάδα έναντι 9% στις χώρες του Οργανισμού). Αυτό μεταφράζεται σε μια επιπλέον «τρύπα» στα φορολογικά έσοδα ύψους ενός δισεκατομμυρίου ευρώ. Δηλαδή μόνο από τον φόρο εισοδήματος φυσικών προσώπων και επιχειρήσεων το υπουργείο Οικονομικών χάνει σε σχέση με τις υπόλοιπες χώρες του ΟΟΣΑ

το 10% των συνολικών φορολογικών εσόδων, δηλαδή περίπου 5 δισ. ευρώ. Οι φόροι όμως αυτοί πληρώνονται και πληρώνονται από άλλους.

ΟΟΣΑ

Πιο συγκεκριμένα, τα φορολογικά έσοδα από τους έμμεσους φόρους, δηλαδή τους φόρους που πέφτουν πάνω στην κατανάλωση προϊόντων και υπηρεσιών, είναι επτά μονάδες περισσότερα στην Ελλάδα σε σχέση με τον μέσο όρο στις χώρες του Οργανισμού (19% στην Ελλάδα και 12% στον ΟΟΣΑ). Μιλάμε για αυξημένους συντελεστές ΦΠΑ και πολύ υψηλότερους ειδικούς φόρους κατανάλωσης (π.χ. καυσίμων, οινοπνευματωδών ποτών κ.λπ.) στην Ελλάδα.

Ο λογαριασμός

Παράλληλα, τον λογαριασμό της φοροδιαφυγής και της φοροαποφυγής των αυτοαπασχολούμενων και των επιχειρήσεων πληρώνουν και οι ιδιοκτήτες ακινήτων, με τα φορολογικά έσοδα από την ακίνητη περιουσία να

είναι αναλογικά περισσότερα στην Ελλάδα, αντιπροσωπεύοντας το 6% των συνολικών φορολογικών εσόδων έναντι 4% στον ΟΟΣΑ.

Η έκθεση καταγράφει και τη σημαντική αύξηση του συνολικού φορολογικού βάρους στην Ελλάδα, το 2016, που ήταν και η μεγαλύτερη μεταξύ των χωρών του Οργανισμού. Τα φορολογικά έσοδα ως ποσοστό του ΑΕΠ αυξήθηκαν κατά 2,2 εκατοστιαίες μονά-

Η αύξηση του συνολικού φορολογικού βάρους το 2016 ήταν η μεγαλύτερη μεταξύ των χωρών του Οργανισμού

δες, δηλαδή από το 36,4% στο 38,6%. Η αύξηση είναι κυρίως το αποτέλεσμα των φορολογικών μέτρων που ελήφθησαν στο πλαίσιο της πρώτης αξιολόγησης του ελληνικού προγράμματος (αύξηση συντελεστή ΦΠΑ, κατάργηση μειωμένων συντελεστών ΦΠΑ στα νησιά, μείωση του αφορολόγητου ορίου μισθωτών-συνταξιούχων κ.λπ.) ●

Την τρύπα στα φορολογικά έσοδα, ύψους ενός δισ. ευρώ, καλύπτουν οι φόροι στα ακίνητα και οι έμμεσοι φόροι, τα φορολογικά έσοδα των οποίων στην Ελλάδα είναι επτά μονάδες περισσότερα σε σχέση με τον μέσο όρο των χωρών της ΟΟΣΑ



ΤΑ ΠΟΣΑ ΠΟΥ ΔΙΚΑΙΟΥΤΑΙ

μονοπρόσωπο νοικοκυριό σύμφωνα με τις εισοδηματικές κατηγορίες



το εισοδηματικό κριτήριο και το ποσό μερίσματος προσαυξάνονται κατά:



για κάθε επιπλέον ενήλικο μέλος του νοικοκυριού



για κάθε ανήλικο μέλος

Οι 3 κλίμακες για το ύψος του μερίσματος

Ευνοϊκές ρυθμίσεις για ανέργους και άτομα με αναπηρία. Για τους ηλικιωμένους θα υπάρξει ειδική μέριμνα καθώς θα μπορούν να εξαιρεθούν από την ηλεκτρονική διαδικασία

Του ΠΑΝΗΦ ΩΣΚΟΛΟΥ
jfoskolos@24media.gr

Με τρεις εισοδηματικές κατηγορίες και ειδική μέριμνα για ευάλωτες ομάδες του πληθυσμού, δηλαδή για ηλικιωμένους, ανέργους και άτομα με αναπηρία, «κλειδώνει» πιθανότατα σήμερα, σύμφωνα με πληροφορίες, η φόρμουλα για τη διανομή του Κοινωνικού Μέρισματος. Τα ανώτατα ποσά, δηλαδή τα «ταβάνια», σε κάθε εισοδηματική κατηγορία αναμένεται να οριστούν για μονοπρόσωπα νοικοκυριά -κατά το επικρατέστερο μέχρι αρχά χτες το βράδυ- σε 5.000 ευρώ, 7.000 ευρώ και 9.000 ευρώ, ενώ τα αντίστοιχα κατώτατα ποσά μερίσματος σε 450 ευρώ, 350 ευρώ και 250 ευρώ. Το κάθε εισοδηματικό όριο αλλά και το κάθε δικαιούμενο ποσό προσαυξάνεται κατά 50% για κάθε ενήλικο μέλος του νοικοκυριού και 25% για κάθε ανήλικο. Έτσι για μια 4μελή οικογένεια -2 σύζυγοι και δυο ανήλικα παιδιά- τα εισοδηματικά όρια διαμορφώνονται στα 0 - 10.000 ευρώ για το υψηλότερο ποσό (900 ευρώ), στα 10.000 - 14.000 ευρώ για το μεσαίο μερίσμα (700 ευρώ) και 14.000 - 18.000 ευρώ για το μικρότερο (500 ευρώ) αντίστοιχως. Ειδική μέριμνα θα υπάρξει για τους ηλικιωμένους, καθώς για πολλούς θα ήταν εξ' ορισμού δύσκολη η υποχρεωτική ηλεκτρονική υποβολή της αίτησης. Σύμφωνα με το επικρατέστερο σενάριο, ηλικιωμένα άτομα άνω των 70 ετών, για παράδειγμα συνταξιούχοι ή ανασφάλιστοι υπερήλικες θα μπορούν να εξαιρεθούν από την ηλεκτρονική διαδικασία. Δεν θα χρειαστεί δηλαδή να μουν στην πλατφόρμα και να ακολουθήσουν τα βήματα της ηλεκτρονικής αίτησης-επιβεβαίωσης στοιχείων. Στόχος είναι τα ποσά που δικαιούνται, βάσει και της φορολογικής τους δήλωσης το 2016, να πιστωθούν στους λογαριασμούς τους αυτόματα. Υπενθυμίζεται πως κυρίως ηλικιωμένοι φορολογούμενοι έχουν διατηρήσει τη δυνατότητα να υποβάλουν και χειρόγραφα, εφόσον το επιθυμούν, τη φορολογική τους δήλωση. «Μπόνους» με ειδική εξίσωση προβλέπεται για τους ανέργους, όπως έχει δηλώσει σχετικά η υπουργός Εργασίας, Εφη Αχτσιόγλου. Στόχος είναι να μη χάσουν το μερίσμα όσοι είναι ή υπήρξαν φέτος άνεργοι, ενώ είχαν εισοδήματα το 2016. Σύμφωνα με την πρόβλεψη, για όσους μήνες ανεργίας υπάρχουν εντός του 2017, θα μειώνεται αναλογικά με αντίστοιχο ποσοστό και το εισόδημα που εμφανίζει ο άνεργος του νοικοκυριού. Με άλλα λόγια η ανεργία το 2017 θα

Η ΑΠΟΦΑΣΗ

«κουρεύει» αναλογικά το εισόδημα του 2016 ώστε ο άνεργος να κρίνεται δικαιούχος, το εισόδημα του νοικοκυριού να μειώνεται ανάλογα και το ποσό του μερίσματος να αυξάνεται. Αντίστοιχα «μπόνους» προβλέπονται και για τα άτομα με αναπηρία σχετικά και με το ποσοστό αναπηρίας τους.

Ανοίγει η πλατφόρμα

Η ΚΥΑ υπογράφεται πιθανότατα σήμερα και άμεσα ανοίγει η πλατφόρμα www.koinonikomerisma.gr για τις ηλεκτρονικές αιτήσεις. Δεν αποκλείεται η πλατφόρμα να ανοίξει πριν από τη Δευτέρα, ακόμη και μέσα στο Σαββατοκύριακο. Κριτήριο για την ένταξη του νοικοκυριού

στους δικαιούχους, όπως και για το ύψος του δικαιούμενου μερίσματος, θα είναι το φορολογητέο εισόδημα όπως προκύπτει από τις φορολογικές δηλώσεις του 2016, προ φόρων και μετά εισφορών, πραγματικό ή τεκμαρτό. Τα υπόλοιπα κριτήρια επιλεξιμότητας ακολουθούν τον νόμο - καταθέσεις (9.000 ευρώ για τα νοικοκυριά με ένα μέλος, ποσό πολλαπλασιαζόμενο για κάθε προστιθέμενο μέλος), ακίνητη περιουσία (120.000 ευρώ για νοικοκυριά με ένα μέλος, προσαυξανόμενη κατά 15.000 ευρώ για κάθε πρόσθετο μέλος και έως του ποσού των 180.000 ευρώ), ασφάλιστρο σε οποιοδήποτε Ταμείο στην Ελλάδα κ.ά. ●

ΠΑΡΑΔΕΙΓΜΑΤΑ

- 1. Νοικοκυριό με 4 ενήλικα μέλη** (π.χ. δυο αδέρφια και δυο γονείς) με συνολικό εισόδημα 16.200 ευρώ το 2016. Εμπήτουν στη δεύτερη εισοδηματική κλίμακα που γι' αυτούς (4 ενήλικα μέλη) διαμορφώνεται στα 12.500 ευρώ - 17.500 ευρώ και δικαιούνται μερίσμα 875 ευρώ.
- 2. Ζευγάρι με 1 ανήλικο παιδί** και συνολικό εισόδημα 14.500 ευρώ το 2016. Εμπήτουν στην τρίτη εισοδηματική κλίμακα που γι' αυτούς διαμορφώνεται στα 12.250 ευρώ - 15.750 ευρώ και δικαιούνται μερίσμα 437,5 ευρώ.
- 3. Ζευγάρι τριτέκνων με 3 ανήλικα παιδιά** και συνολικό εισόδημα 20.000 ευρώ το 2016. Εμπήτουν στην τρίτη εισοδηματική κατηγορία, που γι' αυτούς διαμορφώνεται στα 15.750 ευρώ - 20.250 ευρώ και δικαιούνται μερίσμα 562,5 ευρώ. Αν είχαν εισόδημα 11.000 ευρώ, θα ήταν στην πρώτη εισοδηματική κλίμακα (γι' αυτούς έως 11.250 ευρώ) και θα δικαιούνταν μερίσμα 1.012,5 ευρώ



Οικονομία

ΤΗΣ ΕΛΕΝΑΣ ΛΑΣΚΑΡΗ

Η κυβέρνηση ΣΥΡΙΖΑΝΕΛ επέβαλε αχρείαστη λιτότητα 7,5 δισ. ευρώ την τριετία 2016-18, στραγγαλίζοντας την ελληνική οικονομία και φέρνοντας στα πρόθυρα της οικονομικής κατάρρευσης εκατομμύρια ελληνικά νοικοκυριά, τα οποία τώρα επιχειρεί να γλυκάνει με αντίδωρα κοινωνικών μερισμάτων.

Το συμπέρασμα αυτό μπορεί να εξαχθεί από τα στοιχεία έκθεσης του Γραφείου Προϋπολογισμού της Βουλής, στην οποία καταγράφεται μια πολύ απλή αριθμητική πράξη: η διαφορά ανάμεσα στα πλεονάσματα τα οποία απαιτούσαν οι δανειστές για την εφαρμογή του τρίτου Μνημονίου και τα υπερπλεονάσματα στα οποία κατέληξε η πολιτική της υπερφορολόγησης.

Ο λογαριασμός βγάζει 7,5 δισ. ευρώ, οδηγώντας την Ελλάδα στη θέση του πρωταθλητή ανάμεσα σε 35 χώρες του Οργανισμού Οικονομικής Συνεργασίας και Ανάπτυξης με τη μεγαλύτερη αύξηση των φορολογικών βαρών ως ποσοστό του ΑΕΠ το 2016. Ισως να είναι αυτά τα στοιχεία μέρος της γενεσιουργού αιτίας της χρεωστικής έμπτωσης Τσακαλώτου να αναγνωρίσει εμπρός των σαφώς στη Βουλή ότι ο προϋπολογισμός είναι άδικος.

«Είναι αυτός ο προϋπολογισμός δίκαιος; Αυτή είναι η ερώτηση. Δίκαιος, με απόλυτο τρόπο, δεν είναι αυτός ο προϋπολογισμός. Το αναγνωρίζουμε!» είπε ο υπουργός Οικονομικών αναδεικνύοντας τις συγκεκριμένες πολιτικοοικονομικές συνθήκες εντός των οποίων καταρτίστηκε, προβάλλοντας παράλληλα την εναλλακτική η οποία απορρίφθηκε: «Θα μπορούσαμε να πούμε ότι επειδή

είναι άδικος ο προϋπολογισμός, να μην τον ψηφίσουμε κι εμείς, να πάμε σε εκλογές και να έρθει κάποιος συνασπισμός ΝΔ και ΠΑΣΟΚ ή κάποιος άλλος συνασπισμός κομμάτων. Εμείς αυτό δεν το έχουμε επιλέξει. Έχουμε επιλέξει να παλέψουμε εντός αυτών των συγκεκριμένων συσχετισμών» εξήγησε ο Ευκλείδης Τσακαλώτος. Και κάπως έτσι, η κοινωνία και η οικονομία φορτώθηκαν με υπερπολλαπλάσια των απαιτούμενων, για δημοσιονομική προσαρμογή εντός στόχων, μέτρων.

ΛΙΤΟΤΗΤΑ ΣΤΑ ΑΚΡΑ. Το τρίτο Μνημόνιο, στο οποίο σύρθηκε η χώρα μετά την «περήφανη διαπραγμάτευση» του πρώτου εξαμήνου του 2015, έθετε ξεκάθαρους δημοσιονομικούς στόχους. Απαιτούσε πρωτογενές πλεόνασμα 0,5% του ΑΕΠ ή 871 εκατ. ευρώ το 2016, όταν το υπουργείο Οικονομικών πανηγύρισε την επίτευξη πλεονάσματος 3,8% του ΑΕΠ, σχεδόν οκτώ φορές πάνω από τον στόχο, αγγίζοντας τα 6,560 δισ. ευρώ.

Η διαφορά ανάμεσα στον στόχο και στο αποτέλεσμα αγγίζει τα 5,689 δισ. ευρώ, όσα δηλαδή θα κοπούν από συντάξεις και αφορολόγητο στο νέο κύμα λιτότητας τη διετία 2019-20, το οποίο έχει προσυπογράψει η κυβέρνηση.

Από αυτό το υπερπλεόνασμα του 2016, έπειτα από έναν περιπετειώδη κυβερνητικό χειρισμό ο οποίος οδήγησε στο πάγωμα της εφαρμογής των βραχυπρόθεσμων μέτρων για το χρέος, τον περασμένο Δεκέμβριο ο Πρωθυπουργός διένειμε 617 εκατ. ευρώ υπό μορφή κοινωνικού μερισματος. Το ένα δέκατο του πρωτογενούς πλεονάσματος.

Φέτος, το Μνημόνιο απαιτούσε πρωτογενές πλεόνασμα 1,75% του

Ο πρωταθλητισμός της Ελλάδας στους φόρους

2,2

μονάδες η αύξηση των φόρων ως ποσοστό του ΑΕΠ από το 2015 στο 2016

0,3

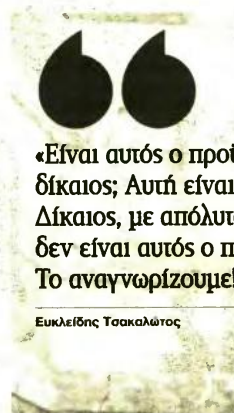
μονάδες στις χώρες του ΟΟΣΑ

38,6%

Στο του ΑΕΠ φόροι και εισφορές στην Ελλάδα

34,3%

Στο μέσος όρος στον ΟΟΣΑ



ΑΕΠ ή 3,125 δισ. ευρώ. Η ελληνική κυβέρνηση έκανε και πάλι το θαύμα της, έχοντας στύψει αυτή τη φορά μισθωτούς και ελεύθερους επαγγελματίες μέσω των ασφαλιστικών εισφορών. Η φοροδοτική ικανότητα έχει πιάσει ταβάνι και τα πεπραγμένα όρια της αποδεικνύονται από την υπέρταση των φορολογικών εσόδων. Ο ρυθμός ανάπτυξης της ελληνικής οικονομίας έχει επίσης υποστεί βαρύ τίμημα. Αντί για επέκταση κατά 2,7%, η ελληνική οικονομία ακόμα πασχίζει να ξεκολλήσει από την ύφεση και ο στόχος συρρικνώθηκε στο 1,6%.

Από πλεονάσματα, όμως, και πάλι πρωταθλητές. Το φετινό πρωτογενές αποτέλεσμα, με οδηγό τις άσπρες τρύπες των οργανισμών κοινωνικής ασφάλισης, μετά τη διανομή του κοινωνικού μερισματος, θα είναι και πάλι παραπάνω από 1,235 δισ. ευρώ σε σχέση με τα όσα απαιτούν

οι δανειστές. Ζήτησε το Μνημόνιο 1,75% του ΑΕΠ, θα προκύψει πλεόνασμα 2,44% του ΑΕΠ ή 4,360 δισ. ευρώ.

ΟΜΟΛΟΓΙΑ ΑΠΟΤΥΧΙΑΣ. Προ ημερών, ο αναπληρωτής υπουργός Οικονομικών Γιώργος Χουλιαράκης επιχειρήσε από το βήμα της Βουλής να πείσει ότι αυτού του μεγέθους τα υπερπλεονάσματα δεν ήταν επιλογή της κυβέρνησης, διότι τα μέτρα επιβλήθηκαν από τους δανειστές, οι οποίοι, σύμφωνα με τον ίδιο, υπεκρίναν την αποτελεσματικότητα των μέτρων. Εάν αυτό ισχύει, τότε μπορούσε να οδηγηθούμε στη διαπίστωση ότι η διαπραγμάτευση της κυβέρνησης ήταν αποτυχημένη.

Το ίδιο σκηνικό με μικρότερη ένταση επαναλαμβάνεται και το 2018. Ο μνημονιακός στόχος αφορά πρωτογενές πλεόνασμα 3,5% του ΑΕΠ ή 6,464 δισ. ευρώ. Με βάση τις προ-



Κυβέρνηση ΣΥΡΙΖΑΝΕΛ

Mas φόρτωσαν παραπάνω λιτότητα 7,5 δισ. ευρώ

Στραγγάλισαν τα ελληνικά νοικοκυριά και αφού μας έφεραν στα πρόθυρα της οικονομικής κατάρρευσης επιχειρούν τώρα να μας γλυκάνουν με αντίδωρα κοινωνικών μερισμάτων



βλέψεις του προϋπολογισμού όμως, εφόσον επιβεβαιωθούν, την επόμενη χρονιά το πλεόνασμα θα είναι και πάλι παραπάνω κατά 587 εκατ. ευρώ σε σχέση με τον στόχο, καθώς εκτιμάται ότι θα αγγίξει τα 7,051 δισ. ευρώ ή το 3,82% του ΑΕΠ.

Ο λογαριασμός της τριετίας βγάζει πρόσθετες επιβαρύνσεις 7,511 δισ. ευρώ, καθώς το άθροισμα των πρωτογενών πλεονασμάτων φτάνει τα 17,971 δισ. ευρώ έναντι μνημονιακής απαίτησης για 10,460 δισ. ευρώ.

«Η κυβέρνηση θα πρέπει να εξετάσει αν είναι σκόπιμο να υπερβαίνει τα προβλεπόμενα πρωτογενή πλεονάσματα» σημειώνεται στην έκθεση του Γραφείου Προϋπολογισμού της Βουλής, στην οποία ασκείται για μία ακόμα φορά έντονη κριτική στην πολιτική «υπερβολικής λιτότητας που επηρεάζει αρνητικά την ανάπτυξη». Κάνοντας ένα βήμα παραέρα, μάλι-

στα, στην έκθεση επισημαίνεται ότι «ο συνδυασμός λιτότητας και αδικίας μειώνει τις πιθανότητες επιτυχίας ενός προγράμματος προσαρμογής» και τονίζεται ότι «την κοινωνική διάσταση την οποία υπηρετεί η εφαρμογή του Κοινωνικού Εισοδήματος Αλληλεγγύης και η διανομή κοινωνικού μερίσματος αντιστρατεύονται άλλα μέτρα του προϋπολογισμού, όπως η σαφής προτίμηση υπέρ των έμμεσων φόρων, η κατάργηση των μειωμένων συντελεστών στα νησιά και η μείωση του επιδόματος θέρμανσης».

ΤΟ ΤΕΡΜΑΤΙΣΙΑΝ. Τα αποτελέσματα της φοροκεντρικής λιτότητας, όπως αποκαλείται από το Γραφείο Προϋπολογισμού της Βουλής, αναδεικνύονται και από τη χθεσινή έκθεση του ΟΟΣΑ. Ανάμεσα στις 35 χώρες-μέλη του Οργανισμού, η Ελλάδα σημείωσε

Τα πρωτογενή πλεονάσματα φτάνουν τα €17,971 δισ. έναντι μνημονιακής απαίτησης για €10,460 δισ.

την ταχύτερη αύξηση (2,2 μονάδες έναντι μέσης αύξησης 0,3) των φορολογικών εσόδων ως ποσοστό του ΑΕΠ. Εφτάσαν πλέον στο 38,6% του ΑΕΠ από 35,4% το 2015, όταν σε μέσο επίπεδο στον ΟΟΣΑ αυξήθηκαν από 34% σε 34,3% την ίδια περίοδο.

Η σύνθεση των φορολογικών εσόδων στην Ελλάδα αναδεικνύει και άλλες στρεβλώσεις. Χωρίς να έχουν πάει στο ταμείο της στατιστικής καταγραφής οι ασφαλιστικές εισφορές - φωτιά του νόμου Κατρούγκαλου, δεδομένου ότι η ανάλυση αφορά τα πεπραγμένα του 2015, οι μεγαλύτερες επιβαρύνσεις φαίνεται πως προκύπτουν ακριβώς από τις εισφορές κοινωνικής ασφάλισης. Έμμεσοι φόροι και ΕΝΦΙΑ έχουν επίσης την τιμητική τους στην Ελλάδα των υπέρμετρων επιβαρύνσεων.

Στα 100 ευρώ εσόδων από φόρους και ασφαλιστικές εισφορές, στην Ελλάδα οι εισφορές συντρέχουν με 29 ευρώ (26 ο μέσος όρος στον ΟΟΣΑ), οι έμμεσοι φόροι (Ειδικοί Φόροι Κατανάλωσης και ΦΠΑ) εισφέρουν 39 ευρώ (32 ο μέσος όρος), ενώ η συμμετοχή των εταιρικών φόρων είναι στα 6 ευρώ (έναντι 9 στον ΟΟΣΑ) και οι φόροι στην περιουσία δίνουν 8 ευρώ (έναντι 6 στον ΟΟΣΑ).

Η Ελλάδα έχει την ένατη υψηλότερη φορολογική επιβάρυνση στις χώρες του ΟΟΣΑ όσον αφορά τους φόρους στην περιουσία εξαιτίας του ΕΝΦΙΑ, οι ασφαλιστικές εισφορές στη χώρα κατατάσσονταν ήδη στη 15η θέση πριν εμφανιστούν ο Γιώργος Κατρούγκαλος και ο νόμος του, ενώ στο μέτωπο των έμμεσων φόρων η χώρα κατέλαβε την 7η θέση ανάμεσα στις 35. Το 2018, οι επιδόσεις αυτές θα είναι προφανώς χειρότερες. Ο προϋπολογισμός φέρνει πρόσθετες επιβαρύνσεις, χωρίς να σβήνει καμία, έστω και στο ελάχιστο, από τις προηγούμενες.



ΕΥΡΩΚΙΝΗΣΗ/ΠΙΡΡΟΣ ΚΟΝΑΡΗΣ

22. ΜΠΗΚΕ Η ΥΠΟΓΡΑΦΗ

Μέσο: ΥΠΑΙΘΡΟΣ

Ημ. Έκδοσης: . . .24/11/2017 Ημ. Αποδελτίωσης: . . .24/11/2017

Σελίδα: 30



ΜΠΗΚΕ Η ΥΠΟΓΡΑΦΗ

Την ερχόμενη Τρίτη το Εισόδημα Αλληλεγγύης

ΤΗΝ ΕΡΧΟΜΕΝΗ Τρίτη 28 Νοεμβρίου θα είναι διαθέσιμο στους 270.325 δικαιούχους το Κοινωνικό Εισόδημα Αλληλεγγύης.

Με απόφαση της υπουργού Εργασίας, Έφης Αχτσιόγλου, εγκρίθηκε η μεταφορά πίστωσης ύψους σχεδόν 60,5 εκατ. ευρώ. Τα χρήματα θα πιστωθούν στους λογαριασμούς στις 27 Νοεμβρίου 2017 και θα είναι διαθέσιμα στους λογαριασμούς των δικαιούχων από την επόμενη μέρα, δηλαδή την Τρίτη 28 Νοεμβρίου.

23. ΓΙΟΡΤΕΣ ΜΕ ΤΟ ΕΠΙΔΟΜΑ ΤΕΚΝΩΝ

Μέσο: ΥΠΑΙΘΡΟΣ

Ημ. Έκδοσης: . . . 24/11/2017 Ημ. Αποδελτίωσης: . . . 24/11/2017

Σελίδα: 30



ΟΓΑ

Γιορτές με το επίδομα τέκνων

ΣΤΟ ΔΙΑΣΤΗΜΑ μεταξύ 21 και 24 Δεκεμβρίου αναμένεται να καταβληθεί η τέταρτη δόση του επιδόματος τέκνων από τον ΟΓΑ. Η προηγούμενη πληρωμή (τρίτη δόση) πραγματοποιήθηκε στις 23 Οκτωβρίου 2017 και μέχρι στιγμής ο Οργανισμός έχει ανταποκριθεί θετικά σε περισσότερες από 70.000 εκκρεμείς αιτήσεις, κυρίως του 2015 και του 2016, όπως και παλαιότερες για τις οποίες δεν είχαν προσκομιστεί όλα τα δικαιολογητικά. Με την τέταρτη δόση θα πληρωθούν και οι αιτήσεις που υποβλήθηκαν μετά την 1η Οκτωβρίου 2017 –και δεν είχαν εκκαθαριστεί εγκαίρως για την τρίτη πληρωμή-, καθώς και αυτές στις οποίες τα δικαιολογητικά ήταν ελλιπή. Σημειωτέον ότι, για το έτος 2017, οι δικαιούχοι μπορούν να υποβάλουν αιτήσεις Α21 στην Ανεξάρτητη Αρχή Δημοσίων Εσόδων μέσω του taxis μέχρι και τις 15 Ιανουαρίου 2018.



ΤΟΝΙΣΤΗΚΕ ΣΕ ΕΚΔΗΛΩΣΗ ΣΤΗ ΧΡΙΣΤΙΑΝΙΚΗ ΕΣΤΙΑ

Η επιστήμη καταρρίπτει τις «έμφυλες ταυτότητες»

*Με κεντρικό ομιλητή τον ομότιμο καθηγητή Νευρολογίας ΑΠΘ Σταύρο Μπαλογιάννη



Πλήθος κόσμου παρέυρέθηκε στην αίθουσα της Χριστιανικής Εστίας Λάρισας «Ο Απόστολος Παύλος» το απόγευμα της περασμένης Κυριακής, προκειμένου να παρακολουθήσει την εκδήλωση για την ψυχοσωματική διάκριση των δύο φύλων που συνδιοργάνωσαν ο Σύλλογος Πολυτέκνων και οι εννέα συνεργαζόμενοι Ορθόδοξοι Χριστιανικοί Σύλλογοι της πόλης για γονείς και εκπαιδευτικούς.

Την εκδήλωση προλόγισε ο πρόεδρος της Χριστιανικής Εστίας Λάρισας, κ. Κωνσταντίνος Παπαδάκης, υπογραμμίζοντας την εξαιρετική της επικαιρότητα λόγω και του πρόσφατου εγγράφου του Υπουργείου Παιδείας, με το οποίο επαναφέρεται και στο τρέχον σχολικό έτος η εφαρμογή Θεματικής Εβδομάδας στα Γυμνάσια με θεματικό άξονα για τις «έμφυλες ταυτότητες».

Προσκεκλημένος ομιλητής ήταν ο διακεκριμένος ομότιμος καθηγητής Νευρολογίας και πρ. διευθυντής Α' Νευρολογικής Κλινικής ΑΠΘ κ. Σταύρος Μπαλογιάννης, ο οποίος ανέπτυξε το θέμα: «Συμπεράσματα επί της ψυχοσωματικής διακρίσεως των δύο φύλων από τη μελέτη του εγκεφάλου».

Ο ομιλητής, στηριζόμενος σε ερευνητικές εργασίες διεθνώς καταξιωμένων επιστημόνων, τόνισε πως πολλές και μεγάλες διαφορές ανάμεσα στον ανδρικό και τον γυναικείο εγκέφαλο, τόσο μορφολογικές όσο και λειτουργικές, διακρίνονται από τη γέννηση ακόμη του ανθρώπου και παραμένουν σταθερές καθ' όλη τη διάρκεια της ζωής του, ερμηνεύουν δε ένα σύνολο διαφοροποιήσεων στα χαρακτηριστικά των δύο φύλων.

Από τις πιο σημαντικές διαφορές, που αρχίζουν μάλιστα από την ενδομήτρια ζωή, είναι εκείνες που εντοπίζονται στον αμυγδαλοειδή πυρήνα του εγκεφάλου, ο οποίος καθορίζει ουσιαστικά το συναι-



σθημα του ανθρώπου, τη συμπεριφορά του, την επικοινωνία με τον ίδιο τον εαυτό του, την κοινωνική του έκφραση. Η διαφορετική αντίδραση των δύο φύλων στο μετατραυματικό στρες, καθώς και οι διαφοροποιήσεις τους στην εκδήλωση ψυχικών φαινομένων όπως οι φοβίες και η επιθετικότητα, οφείλονται κυρίως σε διαφορές που εντοπίζονται σε αυτόν τον «κοινωνικό εγκέφαλο», όπως έχει ονομαστεί.

Ο ομιλητής αναφέρθηκε στη διαφορετικού τύπου μνήμη των δύο φύλων, που σχετίζεται με διαφορές στον ιππόκαμπο, επεκτάθηκε σε διαφορές στα μαστία που εξηγούν διαφοροποιήσεις μεταξύ των φύλων στη φαντασία και τα όνειρα, ενώ δεν παρέλειψε να υπογραμμίσει και σωματικές διαφορές που οφείλονται στον τρόπο με τον οποίο ο εγκέφαλος του κάθε φύλου καθορίζει την επίδραση των ορμονών στον εαυτό του, βάσει εντελώς διαφορετικών νευροενδοκρινολογικών μηχανισμών. Κατέληξε δε επιλέγοντας ότι από τη γέννηση μέχρι τον θάνατο αυτές οι διαφορές παραμένουν αναλλοίωτες και δεν μεταβάλλονται.

Την εκδήλωση έκλεισε ο σεβασμιότατος μητροπολίτης Λαρίσης και Τυρνάβου κ. Ιγνάτιος, ο οποίος συνεχάρη τον κ. καθηγητή για την καταπληκτική ομιλία του, δηλώνοντας εντυπωσιασμένος από τις διαφορές μεταξύ των δύο φύλων που αναφέρθηκαν. Αναρωτήθηκε μάλιστα

πώς είναι δυνατόν να αμβλυθούν οι διαφορές αυτές σε σημείο που ένας νέος να αποφασίσει να αλλάξει το φύλο του, ενώ σημείωσε ότι με τέτοιες απερισκεπτες αποφάσεις θα δημιουργηθούν τραγικά πρόσωπα, που δεν θα μπορούν να χαρούν τη ζωή τους. Ευχήθηκε ο Κύριος να μας φωτίσει να πορευόμαστε ορθά και να νοουθετούμε τα παιδιά μας με τον καλύτερο τρόπο.

Στο τέλος της εκδήλωσης αναγνώσθηκε και εγκρίθηκε από τους συμμετέχοντες ψήφισμα διαμαρτυρίας βάσει του οποίου διακηρύσσεται ότι το φύλο στον κάθε άνθρωπο είναι θεοδοσото δώρο, που στη βάση της ψυχοσωματικής συμπληρωματικότητας υπηρετεί το μυστήριο της ζωής και της αγάπης, απορρίπτονται οι αμφιβόλου επιστημονικής αναγνώρισης θεωρίες περί κοινωνικού φύλου, περί ρευστότητας φύλου, περί ύπαρξης τρίτου ή περισσότερων φύλων, ή φάσματος φύλων, όπως επίσης και ο προσφάτως ψηφισθέντας νόμος περί «νομικής αναγνώρισης της ταυτότητας φύλου». Επιπλέον μέσω του ψηφίσματός καταγγέλλεται το Υπουργείο Παιδείας, το οποίο επανέρχεται με νέο «εξαιρετικά επείγον» έγγραφο του επιβάλλοντας αυταρχικά την υλοποίηση του ίδιου θεματικού άξονα και κατά το τρέχον σχολικό έτος 2017-18 στο σύνολο των Γυμνασίων της χώρας και απαιτείται η απόσυρση του θεματικού άξονα για τις «Εμφυλες Ταυτότητες».