



Της **ΝΤΙΝΑΣ ΚΑΡΑΤΖΙΟΥ**  
d.karatziou@eleftherotypia.net

**Δ**ρουν εδώ και περίπου ενάμιση χρόνο στο σκοτάδι της ανωνυμίας. Χάρη σ' αυτούς όμως, 3.500 νοικοκυριά σε όλη την Ελλάδα ζουν στο φως. Η Κίνηση Πολιτών Ενάντια στις Διακοπές Ρεύματος κατάφερε να ρίξει το κάστρο από μέσα: Οι δικές τους παρεμβάσεις αποτέλεσαν την αιτία, για να διευρύνει η ΔΕΗ τα κριτήρια του κοινωνικού τιμολογίου, έτσι ώστε να ωφεληθούν περισσότεροι άνθρωποι που ανήκουν σε ευπαθείς ομάδες και να διακανονίζονται σε μικρές δόσεις το ποσό της οφειλής τους.

Στόχος τους δεν είναι απλώς η επανασύνδεση του ρεύματος, αλλά η πίεση προς τη ΔΕΗ να προχωρήσει σε διακανονισμό με πολίτες, οι οποίοι αδυνατούν να αποπληρώσουν το χρέος τους. Από τον Δεκέμβριο μέχρι σήμερα έχουν καταφέρει να επιτύχουν 700 διακανονισμούς. Μάλιστα πολλές από αυτές τις ρυθμίσεις αφορούσαν ποσά αρκετά υψηλά, για τα οποία εκατοντάδες συμπολίτες μας έβρισκαν μέχρι σήμερα κλειστές πόρτες, όταν αποπειράθηκαν να τα διευθετήσουν σε δόσεις που μπορούσαν να αντεπεξέλθουν.

**«Οχι στο φόβο»**

Βασική τους επιδίωξη είναι η δική τους δράση να αφυπνίσει τον κόσμο που φοβάται. «Να συνειδητοποιήσει ότι δεν είναι μόνο μέρος του προβλήματος, αλλά βασικός πυλώνας της λύσης του». Συναντήσαμε τον Θόδωρο Μαρινέλη και τον Τάσο Καραγιώργη, δύο από μέλη της Κίνησης, κοντά στο Μικρολίμανο. Λίγη ώρα πριν προχωρήσουν στην επανασύνδεση ρεύματος σε μία μικρή μονοκατοικία της περιοχής. Μία από τις δεκάδες που πραγματοποιούν καθημερινά. Δεν έχουν καμία διάθεση να κρυφτούν, φοβούμενοι κυρώσεις και δικαστικές διώξεις.

Αντίθετα, υποστηρίζουν ότι δεν κάνουν κάτι παράνομο. «Δεν κλέβουμε από κανένα ρεύμα. Επανασυνδέουμε τα ρολόγια, τα οποία συνεχίζουν να γράφουν και αποκαθιστούμε μία αδικία για εκείνους τους ανθρώπους οι οποίοι δεν έχουν να πληρώσουν. Αυτό που κάνουμε, μπορεί να μην είναι πολιτικά ορθό, αλλά είναι κοινωνικά δίκαιο», εξηγεί ο κ. Μαρινέλης.

Προέρχονται από το κίνημα Α.Λ.ΑΝΥ.Α. (Αλληλεγγύη-Ανυπακοή-Ανατροπή). «Θεωρήσαμε, ότι το ρεύμα ήταν το δικό μας πεδίο δράσης, καθώς πιστεύουμε ότι είναι κοινωνικό αγαθό και όσο περνάει από το χέρι μας, κανένα σπίτι δεν θα μείνει στο σκοτάδι.

Στην πορεία, εθιστήκαμε με τα χαμόγελα των ανθρώπων κι έτσι

# Επανασυνδέουν το ρεύμα για τους μη έχοντες



Όπως δηλώνουν στην «Κ.Ε.» ο Τάσος Καραγιώργης (πάνω) και ο Θόδωρος Μαρινέλης (αριστερά), «αποκαθιστούμε μία αδικία για εκείνους τους ανθρώπους οι οποίοι δεν έχουν να πληρώσουν. Αυτό που κάνουμε, μπορεί να μην είναι πολιτικά ορθό, αλλά είναι κοινωνικά δίκαιο»

Τα μέλη της Κίνησης Πολιτών Ενάντια στις Διακοπές Ρεύματος δεν κρύβουν το πρόσωπό τους και δεν φοβούνται ποινικές κυρώσεις. Όπως λένε στην «Κ.Ε.», η μεγαλύτερη νίκη «θα είναι η κοινωνική αφύπνιση». Με τη δράση τους έπεισαν τη ΔΕΗ να διευρύνει τα κριτήρια του κοινωνικού τιμολογίου και να προχωρήσει σε διακανονισμούς για τα χρέη άπορων πολιτών

συνεχίζουμε...», λένε.

Όλα ξεκίνησαν πριν από περίπου 1,5 χρόνο, όταν δημιουργήθηκε ένας πυρήνας ακτιβιστών με «ειδικευση» στις επανασυνδέσεις ρεύματος, αν και η στόχευση ήταν πιο διευρυμένη, όπως εξηγεί ο Τάσος Καραγιώργης: «Εμείς πιστεύουμε ότι τα κάστρα πέφτουν από μέσα. Κι αυτό κάναμε. Κινηματικά, μάρτυρα, δυναμικά. Δεν αρκεστήκαμε απλώς σε παραστάσεις διαμαρτυρίας έξω από τη ΔΕΗ, τις Εφορίες κ.λπ.

Ούτε βεβαίως μόνο στις επανασυνδέσεις: «Όταν πραγματοποιήσαμε κατάληψη στο κτήριο της ΔΕΗ στη Χαλκοκονδύλη, προσπαθήσαν να μας παρακάμψουν. Εμείς κλειδώσαμε τον όροφο, και τους είπαμε ότι δεν φεύγουμε από εδώ, αν δεν δοθεί λύση. Καταφέραμε και κάναμε μία συνάντηση με το δ.σ. της ΔΕΗ και τους εξηγήσαμε ότι δεν συμφέρει ούτε αυτούς τους ίδιους να έχουν κλειστές ένα εκατομμύριο παροχές. Είμαστε η αιτία για το νέο κανονισμό της ΔΕΗ που προέκυψε, βάσει του οποίου διευρύνθηκαν τα κριτήρια του κοινωνικού τιμολογίου. Σήμερα έχουμε καταφέρει να έχουμε έναν καλό δι-

αυλο επικοινωνίας με κάποιους ανθρώπους στη ΔΕΗ. Εμείς από την πλευρά μας, πέραν των επανασυνδέσεων, συλλέγουμε στοιχεία, διαπιστώνουμε ότι υπάρχει αδυναμία πληρωμής και πείζουμε για διακανονισμό. Παρεμβαίνουμε μετά από καταγγελίες πολιτών, στην περίπτωση που δεν εξυπηρετούνται».

Τα μέλη της Κίνησης Πολιτών Ενάντια στις Διακοπές Ρεύματος αναφέρουν ότι ο διακανονισμός δεν ήταν απλή υπόθεση: «Ζητούσαν το 50% μπροστά και δόσεις, τις οποίες ένας άνεργος, ένας άπορος, μία πολύτεκνη οικογένεια σε κρίση, δεν μπορούσε να πληρώσει. Η κατάσταση ήταν απάνθρωπη. Επανασυνδέσαμε το ρεύμα σε ηλικιωμένο καρκινοπαθή στον Περαία, ο οποίος χρωστούσε 6.000 ευρώ. Καταφέραμε να ρυθμίσει την οφειλή του με 150 ευρώ προκαταβολή και μηνιαία δόση 100 ευρώ το μήνα», προσθέτει ο κ. Μαρινέλης.

**Ελπίδα**

Οι δύο ακτιβιστές εξηγούν ότι η μεγάλη νίκη για αυτούς θα είναι η αφύπνιση της κοινωνίας: «Ως άνθρωπος, δεν μου αρέσουν η αδικία

και η παθητική στάση γενικότερα. Θέλω, λοιπόν, να συμβάλω στην ανατροπή αυτής της παθητικότητας. Σκοπός μου είναι, λοιπόν, να παρακινήσω κι άλλους ανθρώπους και φυσικά να βοηθήσω και να απαλύνω καταστάσεις. Αν σικώσε ο καθένας από εμάς τη σημαία της προσωπικής του επαναστάσης, θα είναι πολύ σημαντικό. Γιατί αν το κάνει για τον εαυτό του, για την οικογένειά του, τότε, ίσως το κάνει και για τους άλλους», θα πει ο κ. Καραγιώργης.

Αρκεί λοιπόν ένα βήμα: «Να συνειδητοποιήσουν οι πολίτες ότι δεν έχουν να φοβηθούν τίποτα. Γι' αυτό κι εμείς δεν κρύβουμε το πρόσωπό μας. Θέλουμε να τους δώσουμε μία ελπίδα. Οτι μπορούν και μόνι τους. Να μην είναι μοιρολάτρες, να μάχονται και να αγωνίζονται», συμπληρώνει ο κ. Μαρινέλης.

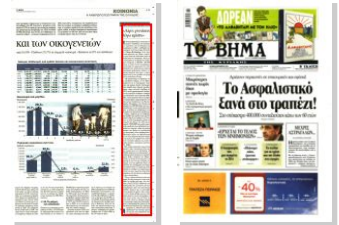
Για όσους ακόμη φοβούνται να επανασυνδέσουν το ρεύμα, οι δύο ακτιβιστές εξηγούν ότι η οργάνωση θα αναλάβει την ευθύνη: «Κολάμε στο ρολόι ένα έντυπο, με το λογότυπο της οργάνωσης. Την ευθύνη για οτιδήποτε συμβεί την αναλαμβάνουμε εμείς».

## 2. ΛΙΓΕΣ ΓΕΝΝΗΣΕΙΣ ΛΟΓΩ ΚΡΙΣΗΣ

Μέσο: . . . . . ΤΟ ΒΗΜΑ ΤΗΣ ΚΥΡΙΑΚΗΣ

Ημ. Έκδοσης: . . . 08/09/2013 Ημ. Αποδελτίωσης: . . . 08/09/2013

Σελίδα: . . . . . 39



### Εκτιμήσεις και αστοχίες

## «Λίγες γεννήσεις λόγω κρίσης»

**Ε**ικονική χαρακτηρίζει τη μείωση του μόνιμου πληθυσμού της Ελλάδας που προκύπτει από τα δεδομένα της απογραφής του 2011 ο καθηγητής Δημογραφίας στο Πανεπιστήμιο Θεσσαλίας κ. **Βύρων Κοτζαμάνης**. Αυτή, όπως εκτιμά μιλώντας στο «Βήμα», οφείλεται στη διαφυγή πληθυσμού κατά τη διαδικασία της απογραφής. Κατά τον κ. Κοτζαμάνη η υποτίμηση του πληθυσμού ανέρχεται σε 300.000 - 350.000 άτομα, τα οποία είτε δεν απογράφηκαν από αστοχία του μηχανισμού είτε ήταν αλλοδαποί που απέφυγαν μια ανάλογη καταγραφή φοβούμενοι πιθανές συνέπειες απέναντι στον νόμο - κυρίως αφορά αυτούς που εισήλθαν στη χώρα από τα ανατολικά σύνορα.

*«Θα μπορούσαμε να δεχτούμε ότι οι αλλοδαποί σήμερα, εν έτει 2013, ανέρχονται σε 1 εκατομμύριο, διότι λόγω της κρίσης πολλοί επέστρεψαν στην πατρίδα τους ή έφυγαν για άλλες χώρες, όμως αυτό δεν συνέβαινε το 2011»* τονίζει χαρακτηριστικά. Δεδομένου ότι το ισοζύγιο γεννήσεων - θανάτων των αλλοδαπών για τη δεκαετία 2001-2011, όπως προκύπτει από τα στοιχεία του Εργαστηρίου Δημογραφικών και Κοινωνικών Αναλύσεων του Πανεπιστημίου Θεσσαλίας, είναι θετικό και ανέρχεται σε 200.000 άτομα και συνυπολογίζοντας τις νέες μεταναστευτικές ροές, η αύξηση του πληθυσμού τους θα έπρεπε να εμφανίζεται μεγαλύτερη.

Επίσης, σύμφωνα με τον καθηγητή, στην Ελλάδα την περίοδο αυτή παρουσιάστηκε αύξηση του αριθμού των γεννήσεων, η οποία συγκεκριμένα άγγιξε ένα ποσοστό της τάξεως του 17% για την περίοδο 1999-2009 και μεγάλο μέρος αυτής οφείλεται στους αλλοδαπούς που διαμένουν στη χώρα. *«Είναι ένα ακόμα στοιχείο που δείχνει ότι τα δεδομένα της απογραφής είναι προβληματικά. Οφείλουμε όμως να σημειώσουμε ότι για την επόμενη δεκαετία αναμένεται μείωση του αριθμού των γεννήσεων συνολικά εξαιτίας της οικονομικής ύφεσης»* επισημαίνει μιλώντας στο «Βήμα».

Μία ακόμη παγκόσμια πρωτοτυπία περιμένει όμως τη χώρα μας λόγω κρίσης, σύμφωνα με τον κ. Κοτζαμάνη. *«Η Ελλάδα αναμένεται να παρουσιάσει τα επόμενα χρόνια μείωση του προσδόκιμου ζωής»* αναφέρει στο «Βήμα», εξέλιξη η οποία θα αντιστρέψει ένα φαινόμενο που δεν έχει ανατραπεί ως σήμερα, αυτό της γήρανσης. Ένας παράγοντας που επανέρχεται στον δημόσιο διάλογο διότι τον συχνοί με την αύξηση του αριθμού των γηραιότερων έναντι των νέων, όμως δεν είναι τίποτε παραπάνω από την τάση των ανθρώπων να ζουν περισσότερο.

Τέλος, η κριτική απέναντι στην απογραφή δεν θα μπορούσε να μην περιλάβει το σφάλμα κάλυψης, που εκτίμησε η ίδια η ΕΛΣΤΑΤ, φθάνοντας στο συμπέρασμα ότι κατά μέσο όρο δεν απογράφηκαν τρία στα εκατό άτομα (2,85%). Στοιχείο που αν μελετηθεί ανά περιφέρεια φέρνει στην επιφάνεια ένα ακόμη ζήτημα, μια και στην Κρήτη φέρεται να μην απογράφηκε ο ένας στους εκατό, ενώ στο Νότιο Αιγαίο επτά! *«Αυτό το ζήτημα μπορεί να ντριγκάρει εμάς τους μελετητές, όμως η απογραφή δεν γίνεται για να γνωριστούμε καλύτερα. Έχει ιδιαίτερη σημασία σε επίπεδο πολιτικού σχεδιασμού και κοστίζει αρκετά για να μην είναι αξιόπιστη»* λέει ο κ. Κοτζαμάνης.





A38

**ΚΟΙΝΩΝΙΑ**  
Η ΑΝΘΡΩΠΟΓΕΩΓΡΑΦΙΑ ΤΗΣ ΕΛΛΑΔΑΣ

ΤΟ ΒΗΜΑ  
ΚΥΡΙΑΚΗ 8 ΣΕΠΤΕΜΒΡΙΟΥ 2013

Οριακή μείωση του μόνιμου πληθυσμού κατά 116.939 κατοίκους δείχνουν για πρώτη φορά στην ιστορία της χώρας μετά τον Β' Παγκόσμιο Πόλεμο τα δεδομένα της απογραφής πληθυσμού του 2011, όπως αυτά ανακοινώθηκαν από την Ελληνική Στατιστική Αρχή. Γεγονός το οποίο ίσως φαίνεται παρά-

δοξο, μια και το ισοζύγιο γεννήσεων - θανάτων για την περίοδο από την απογραφή του 2001 φαίνεται ότι έκλεισε θετικά με περίπου 41.000 περισσότερες γεννήσεις. Διαφαίνεται όμως από τα στοιχεία ότι ιδιαίτερο ρόλο σε αυτή τη σχετική πληθυσμιακή στασιμότητα έπαιξαν η μείωση των γεννήσεων την

τελευταία δεκαετιαία και η μετανάστευση. Την ίδια στιγμή ο μόνιμος πληθυσμός των αλλοδαπών στην Ελλάδα, όπως καταγράφηκαν τον Μάιο του 2011, ανέρχεται σε 911.929, με τους πραγματικούς όμως αριθμούς να κινούνται υψηλότερα. Σε 10.815.197 άτομα ανέρχεται ο μόνιμος πληθυσ-

# Συρρίκνωση του πληθυσμού

Ενώ σημειώθηκαν 41.000 περισσότερες γεννήσεις σε σχέση με τους θανάτους, αυξήθηκε η μετανάστευση, μειώθηκαν οι μόνιμοι κάτοικοι

**Μόνιμος πληθυσμός ανά φύλο και περιφέρεια**

	Σύνολο			Ποσοστά επί του συνόλου περιφέρειας	
	Σύνολο	Ανδρες	Γυναίκες	Ανδρες	Γυναίκες
Σύνολο χώρας	10.815.197	5.302.703	5.512.494	49,0	51,0
Περιφέρεια Αν. Μακεδονίας και Θράκης	608.182	299.643	308.539	49,3	50,7
Περιφέρεια Κεντρικής Μακεδονίας	1.881.869	912.577	969.292	48,5	51,5
Περιφέρεια Δυτικής Μακεδονίας	283.689	141.779	141.910	50,0	50,0
Περιφέρεια Ηπείρου	336.856	165.775	171.081	49,2	50,8
Περιφέρεια Θεσσαλίας	732.762	362.194	370.568	49,4	50,6
Περιφέρεια Στερεάς Ελλάδας	547.390	277.475	269.915	50,7	49,3
Περιφέρεια Ιονίων Νήσων	207.855	102.400	105.455	49,3	50,7
Περιφέρεια Δυτικής Ελλάδας	679.796	339.310	340.486	49,9	50,1
Περιφέρεια Πελοποννήσου	577.903	291.777	286.126	50,5	49,5
Περιφέρεια Αττικής	3.827.624	1.845.279	1.982.345	48,2	51,8
Περιφέρεια Βορείου Αιγαίου	199.231	99.984	99.247	50,2	49,8
Περιφέρεια Νοτίου Αιγαίου	308.975	155.845	153.130	50,4	49,6
Περιφέρεια Κρήτης	623.065	308.665	314.400	49,5	50,5

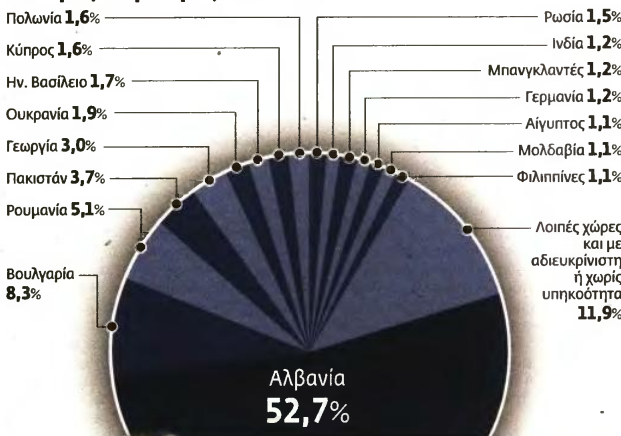
**Μόνιμος πληθυσμός των 10 μεγαλύτερων δήμων της χώρας ανά φύλο**

Δήμος	Σύνολο			Ποσοστά επί του συνόλου	
	Σύνολο	Ανδρες	Γυναίκες	Ανδρες	Γυναίκες
Αθηναίων	664.046	315.210	348.836	47,5	52,5
Θεσσαλονίκης	325.182	148.470	176.712	45,7	54,3
Πατρών	213.984	104.307	109.677	48,7	51,3
Ηρακλείου	173.993	85.133	88.860	48,9	51,1
Πειραιώς	163.688	78.200	85.488	47,8	52,2
Λαρισίων	162.591	79.762	82.829	49,1	50,9
Βόλου	144.449	70.185	74.264	48,6	51,4
Περιστέρειο	139.981	68.563	71.418	49,0	51,0
Ρόδου	115.490	57.879	57.611	50,1	49,9
Ιωαννινών	112.486	53.975	58.511	48,0	52,0

**Μέση ηλικία μόνιμου πληθυσμού ανά περιφέρεια**



**Μόνιμος πληθυσμός αλλοδαπών**



**Δήμοι με τη μεγαλύτερη μέση ηλικία**

Περιφερειακή ενότητα	Δήμος	Μέση ηλικία
Αρτας	Κεντρικών Τζουμέρκων	57,9
Μηλώου	Κιμάλου	55,7
Αρκαδίας	Γορτυνίας	54,8
Καρδίτσας	Αργιθέας	54,3
Λασιθίου	Οροπεδίου Λασιθίου	54,1



**Δήμοι με τη μικρότερη μέση ηλικία**

Περιφερειακή ενότητα	Δήμος	Μέση ηλικία
Δυτικής Αττικής	Φυλής	35,3
Δυτικής Αττικής	Ασπροπύργου	35,9
Θεσσαλονίκης	Κορδελιού - Ευόσμου	35,9
Ρεθύμνου	Ρεθύμνης	36,2
Ανατολικής Αττικής	Αχαρών	36,8

**ΡΕΠΟΡΤΑΖ**  
**ΟΛΓΑ ΚΛΑΥΝΤΖΑ**

Το 52,8% του συνολικού πληθυσμού συγκεντρώνουν μαζί οι περιφέρειες που φιλοξενούν τα δύο μεγαλύτερα αστικά κέντρα, Αθήνα και Θεσσαλονίκη. Πρώτη κοβεί το νήμα η Περιφέρεια Αττικής, συγκεντρώνοντας 3.827.624 κατοίκους, που αντιστοιχούν περίπου στο 35,4% του συνολικού πληθυσμού της χώρας, ενώ με 1.881.869 ακολουθεί η Κεντρική Μακεδονία, συγκεντρώνοντας το 17,4%.

Η Περιφέρεια Αττικής δεν είναι μόνο η πολυπληθέστερη, αλλά φαίνεται πως σηκώνει και το μεγαλύτερο βάρος της μείωσης πληθυσμού σε σχέση με την προηγούμενη απογραφή, μαζί με εκείνη της Δυτικής Ελλάδας. Στην πρώτη σημειώνεται μείωση περίπου 66.949 ατόμων επί του μόνιμου πληθυσμού, ενώ στη δεύτερη αγγίζει τις 41.745 άτομα, προσεγγίζοντας και οι δύο μαζί ποσοστό που κυμαίνεται στο 85%-90% της συνολικής απώλειας - αν και τα στοιχεία δεν μπορούν να είναι απόλυτα συγκρίσιμα, καθώς

η μεθοδολογία και η διοικητική διαίρεση διαφέρουν σημαντικά.

**ΙΙΙΙΙΙΙΙ Οι «νεότεροι» και οι «γηραιότεροι»**

Η υψηλότερη μέση ηλικία εντοπίζεται στην Περιφέρεια Ηπείρου με 44,2 έτη. Στον αντίποδα βρίσκεται το Νότιο Αιγαίο με μέση ηλικία 39,8 έτη, όταν η μέση ηλικία για το σύνολο του πληθυσμού ανέρχεται στα 41,9 έτη. Οι κάτοικοι του Δήμου Κεντρικών Τζουμέρκων είναι εκείνοι που

ζουν περισσότερο (η μέση ηλικία εκεί είναι τα 57,9 έτη), ενώ πέντε στους δέκα δήμους με τη μικρότερη μέση ηλικία βρίσκονται στην Αττική και στη Θεσσαλονίκη, με τον δείκτη στον Δήμο Φυλής να δείχνει τη χαμηλότερη μέση ηλικία στα 35,3 έτη.

Την ίδια στιγμή σε 1.569.089 άτομα ανέρχεται ο πληθυσμός που ανήκει στην ηλικιακή ομάδα 0-14, ενώ για τις ηλικίες 15-29 διαμορφώνεται σε 1.903.998, δεδομένα που μας οδηγούν στο συμπέρασμα ότι από τα μέσα της δεκαετίας του '90 ως

σήμερα γεννήθηκαν στη χώρα μας λιγότερα παιδιά από ό,τι την προηγούμενη δεκαετιαία (1980-1994). Δεν μπορούμε φυσικά να παραβλέψουμε το γεγονός ότι η ηλικία τεκνοποίησης των ζευγαριών έχει μετατοπιστεί μέσα σε αυτά τα χρόνια, ακόμη και κατά μια δεκαετία ή και περισσότερο, λόγω της δυναμικής στροφής της γυναίκας στην αγορά εργασίας, αλλά και των νέων κοινωνικών και οικονομικών προτύπων που επικράτησαν στην ελληνική κοινωνία.

Στο σύνολο των 4.134.157 νοικο-

### 3. ΣΥΡΡΙΚΝΩΣΗ ΤΟΥ ΠΛΗΘΥΣΜΟΥ

Μέσο: . . . . . ΤΟ ΒΗΜΑ ΤΗΣ ΚΥΡΙΑΚΗΣ

Ημ. Έκδοσης: . . . 08/09/2013 Ημ. Αποδελτίωσης: . . . 08/09/2013

Σελίδα: . . . . . 39



μόδος της χώρας, σύμφωνα με τα στοιχεία που ανακοινώθηκαν στις 23 Αυγούστου, μειωμένος κατά περίπου 1,07% σε σχέση με την αντίστοιχη εκτίμηση της προηγούμενης απογραφής που έδινε συνολικά 10.932.136 άτομα. Στο σύνολο του πληθυσμού, τα ποσοστά ανδρών - γυναικών διαμορφώνονται σε

49% έναντι 51%, συνεχίζοντας την παράδοση που θέλει τις γυναίκες να υπερέχουν αριθμητικά. Ειδικότερα, οι γυναίκες αποδεικνύονται ισχυρότερες στον χρόνο, καθώς οι άνδρες παραμένουν περισσότεροι ως την ηλικία των 39 ετών, από εκεί και πάνω όμως η ζυγαριά γέρνει υπέρ των γυναικών.

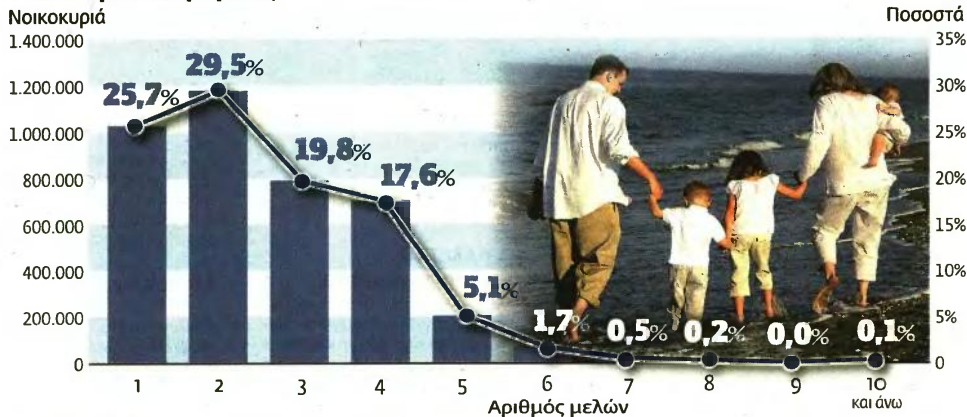
# ΚΑΙ ΤΩΝ ΟΙΚΟΓΕΝΕΙΩΝ

κατά 161.939 – Πλήθυναν (31,7%) τα ολιγομελή νοικοκυριά – Βαλκάνιοι το 65% των αλλοδαπών

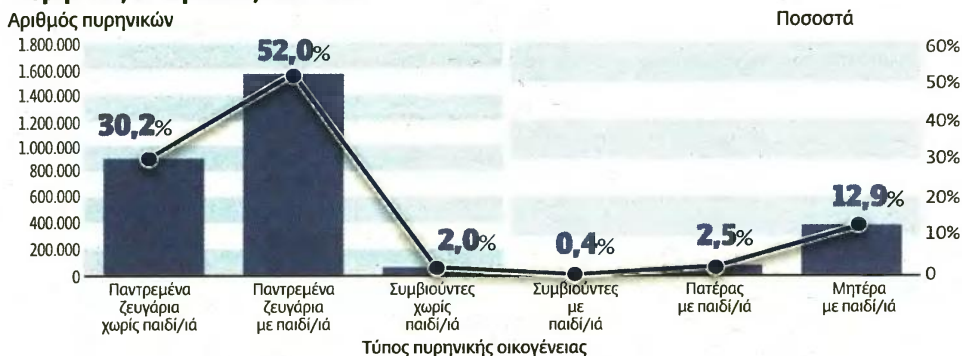
## Μόνιμος πληθυσμός ανά ομάδες ηλικιών και οικογενειακή κατάσταση

	Σύνολο	Αγαμοί	Εγγαμοί	Χήροι	Διαζευγμένοι	Με σύμφωνο συμβίωσης	Σε διάσταση	Χήροι από σύμφωνο συμβίωσης	Διαζευγμένοι από σύμφωνο συμβίωσης
Σύνολο	10.815.197	4.227.033	5.364.221	820.392	331.653	1.763	69.725	78	332
0-14	1.569.089	1.568.836	250	0	2	1	0	0	0
15-19	553.225	546.361	6.431	25	269	42	89	5	3
20-29	1.350.773	1.088.552	249.234	938	7.493	392	4.107	16	41
30-39	1.635.129	564.087	1.001.005	6.185	49.604	513	13.640	16	79
40-49	1.580.906	229.180	1.201.657	23.822	103.708	441	21.954	20	124
50-59	1.391.713	107.179	1.107.005	67.820	92.064	241	17.324	18	62
60-69	1.133.921	57.880	879.777	138.435	49.029	97	8.678	2	23
70-79	1.017.163	41.577	671.883	277.371	23.022	28	3.281	1	0
80+	583.278	23.381	246.979	305.796	6.462	8	652	0	0

## Νοικοκυριά ανά μέγεθος



## Πυρηνικές οικογένειες ανά τύπο



κυριών που υπάρχουν στη χώρα, ποσοστό 55,2% έχουν μόλις ένα ή δύο μέλη, ενώ τρίτα ή τέσσερα μέλη μετρά το 37,4%. Το μέσο μέγεθος του νοικοκυριού ανέρχεται σε 2,6 άτομα, με το μεγαλύτερο να εμφανίζεται στον Δυτικό Τομέα της Αθήνας (3 άτομα) και το μικρότερο στον Κεντρικό (2 άτομα). Οι πυρηνικές οικογένειες ανέρχονται σε 3.021.133, αυξημένες κατά 110.265 από το 2001, διάστημα κατά το οποίο παρατηρείται συγχρόνως αύξηση της τάξε-

ως του 31,7% στις μονογονεϊκές οικογένειες, οι οποίες ανέρχονται στις 463.713. Από αυτές τα παιδιά ζουν με τον πατέρα στις 74.421, ενώ με τη μητέρα στις 389.292 οικογένειες.

### 19,7% αύξηση των αλλοδαπών

Σύμφωνα με τα στοιχεία της απογραφής του 2011, 911.929 άτομα με υπηκοότητα άλλων χωρών ζουν στην Ελλάδα, εκ των οποίων οι

708.003 έχουν υπηκοότητα χωρών εκτός Ευρωπαϊκής Ένωσης και 4.825 καταγράφηκαν τον Μάιο του 2011 χωρίς ή με αδιευκρίνιση υπηκοότητα. Στη δεκαετία που μεσολάβησε ο μόνιμος πληθυσμός αλλοδαπών αυξήθηκε περίπου κατά 19,7% από 761.813 άτομα που ήταν το 2001, με τη συντριπτική πλειονότητά τους να συγκεντρώνεται στις αστικές περιοχές.

Ποσοστό περίπου 52,8% των αλλοδαπών είναι από την Αλβανία, όμως αξιοσημείωτη αύξη-

ση σε σχέση με τα στοιχεία του 2001 παρατηρείται στον πληθυσμό Βούλγαρων και Ρουμάνων, που υπερδιπλασιάστηκαν, οι πρώτοι από 35.104 αυξήθηκαν σε 75.915, ενώ οι δεύτεροι από 21.994 έγιναν 46.523. Η μεγαλύτερη αύξηση της δεκαετίας δεν προήλθε όμως από τα Βαλκάνια, αλλά από την Ασία, και αφορά κατοίκους που έχουν πακιστανική υπηκοότητα. Ο μόνιμος πληθυσμός τους τριπλασιάστηκε από 11.130 το 2001 σε 34.177 άτομα το 2011.





ΡΕΠΟΡΤΑΖ

Τα παράβολα

Καταβάλλονται υπέρ Δημοσίου και διαχωρίζονται ως εξής:

**500€** για αυθαίρετη κατασκευή μέχρι 50 τ.μ. ή για κύρια και μοναδική κατοικία έως 100 τ.μ.

**1.000€** για κτίριο από 51 μέχρι 100 τ.μ. ή για κύρια και μοναδική κατοικία από 101 έως 200 τ.μ.

**2.000€** για κτίριο από 101 έως 1.000 τμ.

**4.000€** για κτίριο από 1.001 έως 2.000 τ.μ.

**8.000€** για κτίριο από 2.001 έως 5.000 τ.μ.

**10.000€** για κτίριο από 5.001 τ.μ.

# Νόμιμα για πάντα... κοψοχρονιά

Ακόμα και επιστροφή χρημάτων προβλέπει ο νέος νόμος για την τακτοποίηση αυθαιρέτων

→ ΤΟΥ ΒΑΣΙΛΗ Σ. ΚΑΝΕΛΛΗ  
vkanel@pegasus.gr

**Ν**α εκμεταλλευτούν τον νέο, ευνοϊκό νόμο για τα αυθαίρετα σπεύδουν χιλιάδες πολίτες, και είναι χαρακτηριστικό ότι την πρώτη ημέρα που άνοιξε το ηλεκτρονικό σύστημα υποβλήθηκαν περί τις 4.300 αιτήσεις.

Η νέα διαδικασία ρύθμισης των αυθαιρέτων με βάση τον νόμο που ψηφίστηκε από την παρούσα κυβέρνηση ξεκίνησε την περασμένη εβδομάδα με την προσδοκία, αυτήν τη φορά, να προσελκύσει όσο το δυνατόν περισσότερους ιδιοκτήτες. Ο νόμος του ΥΠΕΚΑ θεωρείται πολύ καλύτερος από τους προηγούμενους, καθώς προβλέπει μόνιμη νομιμοποίηση των αυθαιρέτων και μάλιστα σε καλύτερες... τιμές και με περισσότερες δόσεις. Στόχος της κυβέρνησης είναι να μπορεί να εισπράξει όσο το δυνατόν περισσότερα από τα 5 δισ. ευρώ που έχουν τεθεί ως στόχος.

Πέραν των ευνοϊκών διατάξεων, ο νόμος κρύβει ορισμένες παγίδες. Ειδικά για όσους προχώρησαν σε τακτοποίηση ημιυπαίθριων και πίστεψαν ότι ξεπερδέψαν, καλούνται τώρα να ξανακάνουν φάκελο, επομένως, να πληρώσουν εκ νέου αμοιβή στον μηχανικό, που μπορεί να είναι από 200 ευρώ και πάνω.

## 1 Η ΡΥΘΜΙΣΗ Στο σύστημα και όσες αιτήσεις έχουν ήδη υποβληθεί

**Ποιοι πρέπει να ενταχθούν στη ρύθμιση;**  
Περισσότεροι από 1,5 εκατ. ιδιοκτήτες ακινήτων που έχουν μεγάλες ή μικρότερες αυθαιρέσεις. Επίσης, στον νέο νόμο πρέπει να μεταφερθούν οι 389.659 αιτήσεις που έγιναν με βάση τον πα-



Στόχος της κυβέρνησης είναι να μπορεί να εισπράξει όσο το δυνατόν περισσότερα από τα 5 δισ. ευρώ που έχουν τεθεί ως στόχος.

λαιό «νόμο Παπακωνσταντίνου» (4014/11). Θα πρέπει να υποβληθούν νέες αιτήσεις, αλλά ο φάκελος θα μεταφερθεί αυτόματα στο σύστημα. Νέο φάκελο πρέπει να υποβάλουν περίπου 172.500 αιτήσεις που υπάρχουν στο σύστημα, αλλά δεν έχει πληρωθεί ούτε ένα ευρώ.

## 2 ΤΟ ΚΟΣΤΟΣ Με 500 ευρώ «καθαρίζουν» οι προ του 1975 κατοικίες

Θα ξαναπληρώσουν όσοι είχαν ενταχθεί στον παλιό νόμο; Η νέα ρύθμιση 4178/2013 προ-

βλέπει συμπληρωμούς προστίμων και δυνατότητα ακόμη και επιστροφής χρημάτων, διότι πλέον υπάρχουν ευνοϊκές διατάξεις για τις ευπαθείς ομάδες αλλά και νέες κατηγορίες, ανάλογα με την αυθαιρέσια. Π.χ. πλέον τα ακίνητα προ του 1975 μπορούν να νομιμοποιηθούν με 500 ευρώ, ενώ με τον προηγούμενο νόμο έπρεπε να καταβάλουν το 15% του ειδικού προστίμου. Επίσης, αν κάποιος ιδιοκτήτης ανήκει σε κατηγορία ευπαθών ομάδων (άνεργοι, ανάπηροι 80% και άνω), θα έχει έκπτωση πάνω από 80% στα πρόστιμα.

## 3 ΗΜΙΥΠΑΙΘΡΙΟ 700.000 ξεκινάει από την αρχή

**Τι να κάνουν οι ιδιοκτήτες τακτοποιημένων ημιυπαίθριων;**  
Περισσότεροι από 700.000 ιδιοκτήτες έκαναν τακτοποίηση με τον νόμο 3843/2010 μέσω των πολεοδομιών. Δυστυχώς δεν έχουν ξεπερδέψει, καθώς πρέπει να υποβάλουν νέο φάκελο μέσω του ΤΕΕ. Μπορεί, επομένως ο μηχανικός να τους ζητήσει νέα αμοιβή για την εργασία του και το ποσό θα είναι αντικείμενο διαπραγματεύσεων. Το καλό για τους ημιυπαίθριους έ-

στι ότι τακτοποιούνται εσαεί κι όχι μόνο για 40 χρόνια. Οι ημιυπαίθριοι, που εντάσσονται στις μεσαίες πολεοδομικές παραβάσεις (υπερβάση έως 40% στη δόμηση και κάλυψη και 20% σε ύψος), θα μπορούσαν να νομιμοποιηθούν οριστικά σε μια Σετία με τη δήλωση στην Ηλεκτρονική ταυτότητα Κτιρίων.

## 4 Η ΔΙΑΔΙΚΑΣΙΑ Τα δικαιολογητικά με ή χωρίς οικοδομική άδεια

**Ποια δικαιολογητικά πρέπει να κατατεθούν;**

- Κατ' αρχάς αίτηση που υποβάλλει ο φερόμενος ως ιδιοκτήτης του ακινήτου ή ο νομίμως εξουσιοδοτημένος εκπρόσωπός του.
- Το τελευταίο έντυπο Ε9 όπου αναφέρεται το ακίνητο, η αυθαίρετη κατασκευή ή χρήση ανεξαρτήτως αν δηλώθηκαν επί αυτού οι πολεοδομικές παραβάσεις.

- Υπεύθυνη δήλωση του ν. 1599/1986 με τα εξής στοιχεία: Γνωσιότητα υπογραφής, ΑΦΜ και ΔΟΥ του ιδιοκτήτη, αριθμός και έτος οικοδομικής άδειας (αν υπάρχει), εμβαδόν και χρήση αυθαιρέσιας, ημερομηνία ολοκλήρωσης της αυθαιρέσιας, αν είναι κύρια κατοικία και δήλωση ότι δεν εμπίπτει στο άρθρο 2 (κοινόχρηστοι χώροι, δημόσια κτίματα, δάση, αρχαιολογικοί χώροι).
- Τεχνική έκθεση από εξουσιοδοτημένο μηχανικό με περιγραφή της αυθαιρέσιας ή της αυθαιρέτης χρήσης μόνο ως

προς το εμβαδόν και τη χρήση του αυθαιρέτου.

- Φωτογραφίες όπου θα απεικονίζεται η πολεοδομική παράβαση ή η αυθαίρετη χρήση.
- Αν υπάρχει οικοδομική άδεια πρέπει να υποβληθούν: Αντίγραφο στελέχους της άδειας, απόσπασμα ρυμοτομικού και τοπογραφικό διάγραμμα. Διάγραμμα κάλυψης με τη θέση και το περιγράμμα της αυθαιρέσιας. Κάτοψη του ορόφου όπου βρίσκεται η παράβαση και τομή της αυθαιρέτης κατασκευής.
- Αν δεν υπάρχει άδεια πρέπει να υποβληθούν: Τοπογραφικό διάγραμμα, κάτοψη της αυθαιρέτης κατασκευής και τομή αυτής. Επίσης, αεροφωτογραφίες που να υποδεικνύουν τον χρόνο ολοκλήρωσης της αυθαιρέσιας. Επίσης, μελέτες στατικής επάρκειας και τεχνική έκθεση για τον ηλεκτρομηχανολογικό έλεγχο.

## 5 ΛΗΞΙΠΡΟΘΕΣΜΑ Με έως 102 δόσεις η εξόφληση των χρεών

**Τι γίνεται αν υπάρχουν ληξιπρόθεσμες οφειλές;**

Όσοι είχαν ενταχθεί σε παλιότερο νόμο, αλλά σταμάτησαν να πληρώνουν, θα πρέπει να κάνουν αίτηση μέχρι 7 Φεβρουαρίου 2014 και θα μπορεί να πληρώσουν το πρόστιμο μέχρι 102 δόσεις.

## 6 Η ΕΚΚΡΕΜΟΤΗΤΑ Τον τελευταίο λόγο έχει το ΣΤΕ

**Με τον νέο νόμο είμαι αίγιουρος πα;**

Παρότι είναι πιο καλός νόμος, κανείς δεν γνωρίζει αν θα «κολήσει» κι αυτός στο ΣΤΕ. Το σημαντικό είναι ότι η νομιμοποίηση είναι πλέον οριστική, χωρίς διπλάδι χρονική διάρκεια.

## Οι εκπτώσεις στα πρόστιμα

Προβλέπονται εκπτώσεις 30% έως 85% για τους ιδιοκτήτες αυθαιρέτων που είναι άνεργοι ή ανήκουν σε άλλες ευπαθείς ομάδες.

