

# 1. ΟΙΚΟΓΕΝΕΙΑ ΥΠΟ ΑΦΑΝΙΣΜΟ

Μέσο: ..... ΕΣΤΙΑ

Ημ. Έκδοσης: ...12/06/2013 Ημ. Αποδελτίωσης: ...12/06/2013

Σελίδα: ..... 4



## ΓΕΓΟΝΟΤΑ ΚΑΙ ΠΑΡΕΠΟΜΕΝΑ

### Οικογένεια υπό αφανισμό

του Παν. Β. Δημακάκου

Όμοτ. Καθηγητού Ύψιχης Παν/μίου Αθηνών

«Στήν εποχή μας ή Ελλάδα υποφέρει από γενική άτεκνία και όλιγανθρωπία, ένεκα τής οποίας και οι πόλεες έρημώθηκαν και ή παραγωγή σταμάτησε, μολοντί δέν έγιναν ούτε πόλεμοι ούτε έπιδημίες. Καί όλα αυτά, γιατί οι άνθρωποι άγαπούν τήν πολυτέλεια, τό χρέημα και τήν τεμπελιά και δέν έπιθυμούν ούτε νά παντρεύονται ούτε παντρεύόμενοι νά άναθρέψουν παιδιά, αλλά τό πολύ ένα ή δύο παιδιά...». Αútές οι γραμμές δέν γράφηκαν σήμερα, αλλά τόν 2ο πρό Χριστού Αίωνα από τόν ιστορικό Πολύβιο τό Μεγαλοπολίτη (203-120 π.Χ.), όταν ήλθαν έδώ οι Ρωμαίοι και βρήκαν μία Έλλάδα σέ άπίστευτη παρακμή. Η εποχή έκεινή διαφέρει από τήν σημερινή;

Τήν 15η Μαΐου, έορτάσαμε τήν «Διεθνή Ημέρα τής Οικογένειας» ή όποία καθιερώθηκε μέ άπόφαση τής Γενικής Συνελεύσεως του ΟΗΕ τό 1993, δύο χιλιετηρίδες περίπου άργότερα από τήν άναφορά του Πολυβίου, ή όποία καταδεικνύει τήν άξία τής οικογένειας ως κύτταρο στήν κοινωνία τών Έθνών. Θεμέλιο κύτταρο μιάς υγιούς κοινωνίας πού έξασφαλίζει τήν άνοδική πορεία του λαού και έγγυάται τήν ύπαρξη του γένους.

Στό πρόσφατο άκόμη παρελθόν μέ έμφυλίους και έξωτερικούς πολέμους, στερήσεις και κακουχίες, ή πολύτεκνη και υπερπολύτεκνη οικογένεια τών πέντε, έπτά και δέκα τέκνων γιγάντωνε τίς δυνατόειαι και τήν μαχητικότητα στόν άγώνα τής ζωής. Τήν αλήθεια αútή έπιβεβαιώνουν ιστορικά γεγονότα, όπως ό Κανάρης μέ έπτά, ό Δραγουμής έντεκα, ό Μακρυγιάννης δώδεκα παιδιά καθώς και ό Καποδίστριας από όκτώ, ό Ε. Βενιζέλος από έννιά, ό Ύψηλάντης από έντεκα και ό Κ. Δαβάκης από δώδεκα άδέλφια. Σήμερα προηγούνται ή μορφωτική και κοινωνικο-οικονομική πρόοδος του ζεύγους και έπονται τά παιδιά, τών όποιών οι άπαιτήσεις έπιδρούν άρνητικά στήν τεκνογονία.

Η δημογραφική κρίση άπειλει όλόκληρη τήν Εύρώπη γιά τόν όποίο ό ύποψήφιος Πρόεδρος τών Ρεπουμπλικανών Μ. Romney (ΗΠΑ) άνέφερε «ή Εύρώπη άντιμετωπίζει δημογραφική καταστροφή λόγω ήθικής και θρησκευτικής καταπτώσεως», συμπληρώνοντας ότι «οι ΗΠΑ δέν πρέπει νά γίνουν ή Εύρώπη του 21ου αιώνα». Η κρίση αútή όμως κατακραυμώνει τήν Έλλάδα μέ τόν χαμηλότερο συντελεστή γονιμότητας (άριθμός παιδιών/άνω γυναίκα) από 3,7 παλαιότερα σέ 1,2, άκριβέστερα 0,8-0,9 άφαιρουμένων τών νεογεννητων μεταναστών σήμερα. Άρνησικνία και όλιγοτεκνία, ταλαντευόμενη οικογενειακή συνοχή, έπιθέσεις κατά τής Όρθοδοξίας και μειούμενη φιλοπατρία διαβρώνουν θανάσιμα τήν κοινωνία και άπειλούν τήν μελλοντική μας ύπαρξη. Ένα έθνος άτενίζει αισιόδοξα τό μέλλον όταν ή νεολαία υπερτερεί και οι γεννήσεις σταθερά υπερβαίνουν τούς θανάτους, άρχή θεμελιώδης τής φυλής μας στήν μακρόχρονη ιστορία.

Σήμερα τό παιδί κατέστη σπάνιο, άνεπιθύμητο, ή οικογένεια εύρίσκεται υπό μαρασμό και ή πολύτεκνη οικογένεια υπό αφανισμό άφου τά παιδιά άποτελούν τεκμήριο εύημερίας και οι πολυτέκνοι έξορμωώνονται μέ τούς άγαμους.

Όμως ή άναγέννηση του έθνους μας είναι έφικτή όπως και έπείγουσα:

α. Τό ζεύγος άκολουθει τήν έννομη συζυγία πού έκουσίας ζήτησε από τήν κοινωνία τών συνανθρώπων του και τόν Δημιουργό τής ζωής, συμβάλλοντας στήν διαδοχή του ανθρώπινου γένους, ύποφέροντας τά οικογενειακά βάρη, άκολουθώντας τό «άράτω τόν σταιυρόν αútου».

β. Η Έκκλησία εύλογεί τήν σταυροφορία γιά πολύτεκνη, μέ θρησκευτική συνείδηση οικογένεια, θεμέλιο λίθο και σπονδυλική στήλη τής φυλής μας, έγγύηση τής ιστορικής μας κληρονομιάς.

γ. Η Ύψιχης έπιστήμη σύμφωνα μέ τόν όρκο του Ύπποκράτη, όπαδου τής τεκνογονίας, εφαρμόζει τό «ποτέ δέν θά δώσω σ' έγκυο γυναίκα φάρμακο γιά ν' άποβάλει τό έμβρυο» και ό άείμνηστος Καθηγητής Γυναικολογίας Κων. Λούρος χαρακτηρίζει έγκληματίαι τόν γιατρό πού διαπράττει έκτρωση γράφοντας: «Ο εύσυνείδητος ιατρός όφείλει νά άπέχει τής τοιαύτης έγκληματικής πράξεως και ούδέποτε νά λησιμονεί τό του Ύπποκράτους Άγνώσ δέ και όσίως διατηρήσω βίον τόν έμόν και τέχνην τήν έμήν». Ύπενθυμίζεται ότι όποιαδήποτε νομοθετικά κείμενα γιά διακοπή κυφορίας δέν συνάδουν μέ τόν ιατρικό Όρκο, όδηγό τής ζωής κάθε γιατρού. Καμμία πηγή δέν παρέχει ήθικό δικαίωμα συμμετοχής σέ έγκλημα κατά του έμβρύου. Είναι έγκλημα είδεχθές, φόνος έν ψυχρώ ένάντια σέ μιά άνυπεράσπιστη ύπαρξη χωρίς δυνατότητα διαμαρτυρίας και άμυνας. Άπαιτείται ένεργοποίηση τών πειθαρχικών συμβουλίων τής άνθρωπιστικής και θείας έπιστήμης του Ύπποκράτη μέ άναήτηση εύθυνών έπίορκων λειτουργών υγείας γιά τήν άπώλεια σ' έτήσια βάση 300 χιλιάδων ανθρώπινων ύπάρξεων.

δ. Κυβέρνηση και Κοινοβούλιο έχουν ύψιστο χρέος μακροχρόνιο έλέγχου τής δημογραφικής προίσιος τής χώρας έάν θέλουν νά τιμήσουν τήν άποστολή τους και νά τιμηθούν από τήν ιστορία. Η Παγκόσμια Διακήρυξη τών Άνθρώπινων Δικαιωμάτων χαρακτηρίζει τήν οικογένεια «φυσική και θεμελιώδη μονάδα τής κοινωνίας πού χρειάζεται προστασία από κοινωνία και κράτος». Η Εύρωπαϊκή Έπιτροπή τήν κατατάσσει στήν εύπαθη ομάδα μέ αύξημένο κίνδυνο φτώχειας και κοινωνικού άποκλεισμού, ένώ ό Πρόεδρος του Εύρωπαϊκού Κοινοβουλίου Γ. Μπούζεκ δηλώνει στους Έλληνες βουλευτές «ή έπίλυση του δημογραφικού προβλήματος είναι ίσως ή καλύτερη λύση γιά τά οικονομικά προβλήματα πού άντιμετωπίζει ή χώρα σας».

Δυστυχώς ή χώρα μας διαθέτει άντικίνητρα τεκνογονίας, χωρίς δημογραφική πολιτική, μέ άντιπολυτεκνική και άντιοικογενειακή τακτική άφου ό έρχομός κάθε έλληνόπουλου καταχωρείται ως «τεκμήριο οικονομικού πλούτου»: Μείωση μισθών, συντάξεων, άποδοχών και άφορολόγητου ποσού, αύξηση φόρου είσοδήματος, πολλαπλασιασμός ΦΠΑ, έξίσωση φόρου άγαμου άτόμου και πολύτεκνου πατέρα μέ 8-10 παιδιά, κατάργηση πολυτεκνικής συντάξεως, κατάργηση μετεγγραφών ΑΕΙ, ΤΕΙ, μεταπτυχιακών ύποτροφιών κ.ά.

Τό πρόβλημα όμως δέν φαίνεται θεσμικό αλλά άνθρωπογενές, δέν πρόκειται γιά άλλωση τών θεσμών αλλά του άνθρώπου, πάσχει τό άνθρώπινο γένος και όχι ή συνταγματικότητα. Ο άνθρωπος έκφυλίζεται, ό πολιτικός γάμος υπερτερεί του θρησκευτικού, ταχεία έκδοση συναινετικού διαζυγίου, σύμφωνο έλεύθερης συμβίωσης προμήνυμα «ισοτιμίας» του όμοφυλοφιλικού μέ τόν φυσιολογικό γάμο, άκολουθεί ή νομιμοποίηση τής παιδεραστίας και έπεται θεσμοθετημένη άπαγόρευση τεκνογονίας, γεγονότα πού έχουν δρομολογηθεί στήν άλλοδαπή και έγγίζουν τήν πατρίδα μας.

Τό θεσμικό σκέλος χρησιμοποιείται γιά τήν νομιμοποίηση τής άλλιωθειίας ψυχής του άνθρώπου χωρίς άποτέλεσμα διότι άφορά έκπτωση πνευματικών αξιών πού άποκαθίστανται μόνον μέ πνευματική καλλιέργεια και ήθική συνείδηση, μέ έπανάκαμψη στόν όρθόδοξο κόσμο τών πνευματικών και ήθικών αξιών, τίς όποιες κάποτε καλλιεργήσαμε και ύπήρξαμε πρωτοκτίητες, τίς άπώλεσαμε όμως από τίς άπαιτήσεις και τήν δίψα του άκόρεστου ύλισμού.

Πολύπειρος εκπαιδευτικός σέ όμιλία του συνέστησε σέ γονείς και άρχοντες: «Έάν θέλεις νά ώφελήσεις ένα χρόνο φύτεψε σπόρους, δέκα-είκοσι χρόνια δένδρα κι άν θέλεις νά ώφελήσεις γιά πάντα δημιούργησε και καλλιέργησε ψυχές». Η πολιτεία καλείται νά στηρίξει τήν θεμελιώδη αξία τής οικογένειας μέ υγιείς πολίτες, κατά τήν φυσιολογία τής έπιστήμης του Ύπποκράτη και τήν έλληνορθόδοξη παράδοση γιά νά έλπίσουμε στό Γένος μας και αύριο.

## 2. ΣΤΗ ΜΕΓΓΕΝΗ ΤΟ ΕΠΙΔΟΜΑ ΤΕΚΝΩΝ - ΠΟΙΑ ΤΑ ΚΡΙΤΗΡΙΑ ΚΑΙ ΠΟΙΟΙ ΤΟ...

Μέσο: . . . . . ΝΙΚΗ

Ημ. Έκδοσης: . . . 12/06/2013 Ημ. Αποδελτίωσης: . . . 12/06/2013

Σελίδα: . . . . . 11



## Στη μέγγενη το επίδομα τέκνων - Ποια τα κριτήρια και ποιοι το διατηρούν

**ΑΥΣΤΗΡΟΤΕΡΑ** γίνονται τα εισοδηματικά κριτήρια βάσει των οποίων υπολογίζεται το ειδικό επίδομα πολυτέκνων και το ενιαίο επίδομα στήριξης τέκνων.

Σύμφωνα με διάταξη που περιλαμβάνεται στο σχέδιο νόμου του υπουργείου Οικονομικών «Ενσωμάτωση της Οδηγίας 2011/16/ΕΕ, ρύθμιση θεμάτων της ΕΛ.Τ.Ε., αναμόρφωση του Οργανισμού του Ν.Σ.Κ. και άλλες διατάξεις», στο εξής στο συνολικό ποσό του οικογενειακού εισοδήματος που λαμβάνεται υπόψη για τη χορήγηση των νέων ειδικών επιδομάτων τριτέκνων και πολυτέκνων καθώς και των ενιαίων επιδομάτων στήριξης τέκνων περιλαμβάνονται όλα τα εισοδήματα από οποιαδήποτε πηγή

και ανεξαρτίτως τρόπου φορολόγησης, δηλαδή και τα αυτοτελώς φορολογούμενα ή φορολογούμενα με ειδικό τρόπο εισοδήματα και τα απαλλασσόμενα από τον φόρο εισοδήματα. Οι δικαιούχοι θα πρέπει να συμπληρώσουν μια ειδική φόρμα στο taxis μαζί με τη φορολογική τους δήλωση. Τα χρήματα για τα δύο πρώτα τρίμηνα θα καταβληθούν μαζί στους δικαιούχους μετά την υποβολή των φορολογικών δηλώσεων, ενώ ως το τέλος του έτους θα υπάρξουν ακόμη δύο δόσεις.

Για ένα παιδί και με εισόδημα ως τις 9.000 ευρώ το επίδομα καθορίζεται στα 480 ευρώ, από 9.000 ως 18.000 ευρώ εισόδημα το επίδομα είναι 320 ευρώ, εν'ω για ει-

σοδήματα από 18.000 ως 27.000 ευρώ το επίδομα καθορίζεται στα 160 ευρώ.

Για οικογένειες με δύο παιδιά το επίδομα καθορίζεται στα 960 ευρώ για εισοδήματα ως 10.000 ευρώ. Για εισόδημα από 10.000 ευρώ ως 20.000 ευρώ το επίδομα καθορίζεται στα 640 ευρώ, ενώ για εισοδήματα από 20.000 ευρώ ως και 30.000 ευρώ το επίδομα είναι στα 320 ευρώ.

Για όσους έχουν τρία παιδιά το επίδομα είναι στα 1.400 ευρώ για εισόδημα μέχρι 11.000 ευρώ. Στα 960 ευρώ καθορίζεται το επίδομα για εισοδήματα ως 22.000 ευρώ και στα 480 ευρώ το χρόνο για εισοδήματα από 22.000 ως 33.000 ευρώ.





# Αυθαίρετα: Κρίσιμες διατάξεις που δίνουν οριστική λύση

Οδηγός για σίγουρη τακτοποίηση χωρίς κόστος

Της Αλεξάνδρας Πιερίδη

**Χ**ωρίς κόστος θα είναι για μεγάλη χμερίδα ιδιωτικών αυθαιρέτων η ένταξή τους στο νέο νόμο που προωθεί προς ψήφιση στη Βουλή το ΥΠΕΚΑ για τα αυθαίρετα. Όσοι πολίτες έκαναν χρήση των διατάξεων των προηγούμενων νόμων τόσο του 4014 για τα αυθαίρετα, όσο και του 3843 για τους ημιυπαίθριους θα μπορούν να ενταχθούν στις διατάξεις του νέου νόμου μόλις ψηφιστεί χωρίς επιπλέον παράβολα και με συνυπολογισμό των ποσών, που έχουν καταβάλει.

Το μόνο σίγουρο είναι πως οι πολίτες που είχαν δηλώσει τα αυθαιρέτά τους, πρέπει να μπουν στο νέο νόμο, χωρίς όμως καμία οικονομική επιβάρυνση.

## Οριστική εξαιρέση από την κατεδάφιση

Εκτός αυτή την άκρως θετική εξέλιξη για χιλιάδες ιδιοκτήτες αυθαιρέτων κτισμάτων, μικρών ή μεγάλων οικιστικών παραβάσεων, προβλέπεται επίσης τη δυνατότητα οριστικής εξαιρέσεως από την κατεδάφιση για σπίτια με αυθαιρέσεις, τα οποία οικοδομήθηκαν πριν από το 1975 με την καταβολή παράβολου 500 ευρώ. Ως προς τα κτίσματα που ανεγέρθηκαν πριν το 1983 οι ιδιοκτήτες θα πρέπει να καταβάλουν το παράβολο των 500 ευρώ και θα έχουν σημαντική έκπτωση στο ήμισυ, που ισχύει σήμερα. Επίσης με τον νέο νόμο θα μπορούν να νομιμοποιηθούν μικρές πολεοδομικές παραβάσεις, όπως οι αλλαγές στη διάταξη των δωματίων.


Για την τακτοποίηση πιο πρόσφατων αυθαιρέτων θα παίζει ρόλο το μέγεθος της αυθαιρέσεως καθώς δεν θα πρέπει να ξεπερνά σε υπέρβαση το 40% του ακινήτου. Παράλληλα, θα δοθεί ιδιαίτερη έμφαση στο περιβαλλοντικό ισοζύγιο. Σημαντικό ρόλο σε όλη τη διαδικασία θα

παίζει η ηλεκτρονική ταυτότητα, που θα αποκτήσουν όλα τα κτίρια, με όλα τα χαρακτηριστικά τους, ενώ το πρόβλημα της αυθαιρέτης δόμησης συνδέεται άμεσα με τη σύνταξη του Κτηματολογίου και των δασικών χαρτών αλλά και την επιτάχυνση του χωροταξικού και πολεοδομικού σχεδιασμού.

## Τράπεζα Γης

Στο υπουργείο Περιβάλλοντος δίνουν μεγάλη βαρύτητα και στην Τράπεζα Γης, ένα αναπτυξιακό εργαλείο μέσω του οποίου θα μπορεί να γίνεται η μεταφορά του συντελεστή δόμησης και που αναμένεται να διευκολύνει οικοδομικούς συνεταιρισμούς αλλά και πολίτες. Μέσω της τράπεζας Γης θα μπορούν να αποζημιώνονται οι οικοδομικοί συνεταιρισμοί αλλά και οι ιδιώτες για πολεοδομικά δικαιώματα που παραχωρούν. Θα μπορούν για παράδειγμα χωρίς κόστος για το δημόσιο να αποκαθίστανται τα διατηρητέα κτίρια που έχουν υπόλοιπο συντελεστή δόμησης, ώστε να καταφέρουν οι πολίτες να αποκαταστήσουν τις όψεις αυτών των αρχιτεκτονικών θησαυρών, όπως είπε ο υπουργός. Επίσης με την τράπεζα γης, σε περιοχές με περιβαλλοντική επιβάρυνση δίνεται η δυνατότητα μέσω της Τράπεζας Γης να δημιουργηθεί ένας μηχανισμός αστικών αναπλάσεων, ακόμα και απόσυρσης κτιρίων. Η Τράπεζα Γης, άλλωστε οι εντάξεις στο σχέδιο πόλης και η «μετακόμιση» δηλώσεων από τον παλιό στο νέο νόμο θα αποτελέσουν τα βασικά όπλα του υπουργείου Περιβάλλοντος με τα οποία θα αντιμετωπιστεί η αντισυνταγματικότητα της τελευταίας ισχύουσας ρύθμισης για την αυθαίρετη δόμηση. Σύμφωνα με πληροφορίες η μεγαλύτερη αλλαγή συνδέεται με τα εξ ολοκλήρου αυθαίρετα (χωρίς οικοδομική άδεια, με μεγάλες υπερβάσεις δόμησης), οι οποίες σήμερα αντιμετωπίζονταν με εξαιρέση από την κατεδάφιση για 30 χρόνια.

*Μέσω της τράπεζας Γης θα μπορούν να αποζημιώνονται οι οικοδομικοί συνεταιρισμοί αλλά και οι ιδιώτες για πολεοδομικά δικαιώματα που παραχωρούν*



## Τι πρέπει να προσέξετε

- Αφού αυθαίρετες κατασκευές που υφίστανται προ του έτους 1975 προβλέπεται οριστική εξαιρέση από την κατεδάφιση ενώ η οικονομική υποχρέωση ορίζεται στα 500 ευρώ.
- Αυθαίρετες κατασκευές που υφίστανται προ του έτους 1983 προβλέπεται οριστική εξαιρέση από την κατεδάφιση, ενώ η οικονομική υποχρέωση ορίζεται στην καταβολή παράβολου και 15% του ειδικού προστίμου.
- Αυθαίρετες μικρές παραβάσεις (ανεξαρτήτως αριθμού τους) προβλέπεται οριστική εξαιρέση από κατεδάφιση και η οικονομική υποχρέωση ορίζεται στα 500 ευρώ.
- Αυθαίρετες κατασκευές ή αλλαγές χρήσης με παραβίαση μέχρι 40% κάλυψης και δόμησης και μέχρι 20% ύψους (σε σύγκριση με την οικοδ. Άδεια) προβλέπεται οριστική εξαιρέση από την κατεδάφιση μετά την συμπλήρωση της Ταυτότητας Κτηρίου και παράβολο, ειδικό πρόστιμο και για τα αυθαίρετα 1983-2003 το 80% του ειδικού





## Τα πρόστιμα για Ειδικές Ομάδες Πληθυσμού

• Άτομα με ποσοστό αναπηρίας 80% και άνω, καθώς και πρόσωπα που επιβαρύνονται φορολογικά από πρόσωπα με τις παραπάνω ιδιότητες, καταβάλουν ποσοστό 15% του ενιαίου ειδικού προστίμου, και υποβάλλουν επιπλέον και τα δικαιολογητικά που αποδεικνύουν τη συνδρομή των ανωτέρω προϋποθέσεων, καθώς και τον τίτλο ιδιοκτησίας του ακινήτου, στο οποίο βρίσκεται η αυθαίρετη κατασκευή ή χρήση.

• Άτομα με Ειδικές Ανάγκες (ΑΜΕΑ), με ποσοστό αναπηρίας μεγαλύτερο του 67%, καθώς και πρόσωπα που επιβαρύνονται φορολογικά από πρόσωπα με τις παραπάνω ιδιότητες, με ατομικό εισόδημα έως 8.000 ευρώ ή οικογενειακό εισόδημα έως 12.000 ευρώ, για την υπαγωγή της κύριας και μοναδικής κατοικίας τους καταβάλουν ποσοστό 20% του ενιαίου ειδικού προστίμου.

• Οι παλιννοστούντες ομογενείς, καταβάλουν ποσοστό 20% του ενιαίου ειδικού προστίμου. Όσοι πάλι απέκτησαν δύναμη συμβολαιογραφικής πράξης γενικής παροχής, για την υπαγωγή της κύριας και μοναδικής κατοικίας τους καταβάλουν ποσοστό 50% του ενιαίου ειδικού προστίμου. Σε ότι αφορά τους πολύτεκνους, για την υπαγωγή της κύριας και μοναδικής κατοικίας τους καταβάλουν ποσοστό 20% του ενιαίου ειδικού προστίμου. Τέλος οι τρίτεκνοι, με ατομικό εισόδημα έως 25.000 ευρώ ή οικογενειακό εισόδημα έως 40.000 ευρώ, για την υπαγωγή της κύριας και μοναδικής κατοικίας τους καταβάλουν ποσοστό 30% του ενιαίου ειδικού προστίμου.

• Σε περίπτωση καταβολής ποσοστού 30% του συνολικού ποσού του προστίμου, εντός προθεσμίας 60 ημερών από την ημερομηνία υπαγωγής, Σε περίπτωση εφάπαξ καταβολής, εντός της προθεσμίας 30 ημερών, παρέχεται έκπτωση 20% επί του συνολικού ποσού του προστίμου. Ποσό μικρότερο των 400 ευρώ καταβάλλεται εφάπαξ χωρίς έκπτωση εντός προθεσμίας 30 ημερών από την υπαγωγή. Επίσης ανά αποκλειστική περίοδο 6 μηνών από την ημερομηνία υπαγωγής, καταβάλλεται υποχρεωτικά ποσοστό 5% επί του συνολικού ποσού του προστίμου. Σε περίπτωση παρέλευσης της παραπάνω ημερομηνίας προθεσμίας υποχρεωτικής καταβολής το ανεξόφλητο ποσό, του ενιαίου ειδικού προστίμου, προσαυξάνεται κατά 1% για κάθε μήνα καθυστέρησης.

• Εκτός ρθθμισεις μένου όλες οι περιπτώσεις που προακρούουν στο Σύνταγμα, δηλαδή αυθαίρετες κατασκευές σε δάση, αναδασωτές εκτάσεις, ρέματα, αιγιαλά, ζώνη παραλίας, αρχαιολογικούς χώρους, κοινόχρηστους χώρους, δημόσια κτήματα, υπέρνω της κορυφογραμμής και σε περιπτώσεις διατηρητέων και παραδοσιακών οικισμών.

### Παράδειγμα

Αυθαίρετα 80τμ. κατασκευασμένη μετά το 2003, σε περιοχή με τιμή ζώνης 1.800 ευρώ, το ενιαίο ειδικό Πρόστιμο (Τιμή Ζώνης Χ τ.μ. Χ 1,5% ) φθάνει τα 21.600 ευρώ (1.800 Χ 80 Χ 0,15 = 21600 ευρώ). Με την καταβολή του παραβόλου 1.000 ευρώ το υπόλοιπο πέφτει στα 20.600 ευρώ. Αν καταβληθεί το 30% στο πρώτο εξάμηνο δηλαδή 6.480 ευρώ τότε το υπόλοιπο μετά και από την έξτρα έκπτωση του 10% που παρέχεται πέφτει στα 12.960 ευρώ από 15.120 ευρώ που προβλέπει ο υπάρχων νόμος. Δηλαδή ο ιδιοκτήτης κερδίζει το ποσό των 2.160 ευρώ.

προστίμου.

- Αυθαίρετες κατασκευές ή αλλαγές με παραβίαση μέχρι 40% και δόμησης και μέχρι 20% (σε σύγκριση με την οικοδομική άδεια) εντός προκνηπίου ή ακάλυπτου προαύτου για 30 χρόνια και παράβολο, ειδικό πρόστιμο και για τα αυθαίρετα 1983-2003 το 80% του Ειδικού προστίμου.
- Αυθαίρετες κατασκευές ή αλλαγές χρήσης με πραιωμένη διαδικασία των ν. 3775/09, ν.3843/10 προβλέπεται οριστική εξαιρέση από κατεδάφιση συμπλήρωση της Ταυτότητας και παράβολο κατά περίπτωση και ειδικικό πρόστιμο το οποίο φίζεται.
- Για όσα έχουν χτιστεί μεταξύ

**Για αυθαίρετες κατασκευές που υφίστανται πριν το έτος 1975 προβλέπεται οριστική εξαιρέση από την κατεδάφιση ενώ οικονομείται στα 500 ευρώ**

μετά την κτίριου καθώς και ο συμπληρωματικό 1983 και

2003 θα καταβάλλεται το 80% του ειδικού προστίμου. Στις αυθαίρετες κατασκευές ή αλλαγές χρήσης με παραβίαση έως 40% κάλυψης και δόμησης και έως 20% ύψους (σε σύγκριση με την οικοδομική άδεια) εντός προκνηπίου ή ακάλυπτου χώρου, προβλέπεται αναστολή κυρώσεων για 30 έτη με καταβολή του παραβόλου και ειδικού προστίμου.

- Για τις αυθαίρετες κατασκευές και χρήσεις σε παραδοσιακό οικισμό, προβλέπεται αναστολή κυρώσεων για 30 χρόνια με καταβολή παραβόλου και ειδικού προστίμου.
- Το παράβολο υπέρ του Ελληνικού Δημοσίου διαμορφώνεται ως εξής:
  - i) 500 ευρώ για αυθαίρετη κατασκευή/χρήση μέχρι 50 τ.μ. ή για κτίριο κύριας και μοναδικής κατοικίας μέχρι 100 τμ.,
  - ii) 1.000 ευρώ για κτίριο/χρήση άνω των 50 τ.μ. και μέχρι 100 τ.μ. ή για κτίριο κύριας και μοναδικής κατοικίας άνω των 100 τ.μ. και μέχρι 200 τ.μ.,
  - iii) 2.000 ευρώ για κτίριο/χρήση άνω των 100 τ.μ. και μέχρι 1.000 τ.μ.,
  - iv) 4.000 ευρώ για κτίριο/χρήση άνω των 1.000 τ.μ. και μέχρι 2.000 τ.μ. και
  - v) 8.000 ευρώ για κτίριο/χρήση μεγαλύτερη των 2.000 τ.μ., το οποίο δεν επιστρέφεται σε καμία περίπτωση, αλλά αποτελεί μέρος του ενιαίου ειδικού προστίμου.
- Πρόχειρες αυθαίρετες κατασκευές προβλέπεται βάσει του νομοσχεδίου του ΥΠΕΚΑ αναστολή κυρώσεων για 30 χρόνια και καταβολή παραβόλου και ειδικού προστίμου.
- Αυθαίρετες κατασκευές και χρήσεις σε διατηρητέο κτίριο (εντός όγκου κτιρίου ή προσθήκες καθ' ύψος <10% της συνολικής δόμησης) το νομοσχέδιο προβλέπει αναστολή κυρώσεων για 30 χρόνια και καταβολή παραβόλου και ειδικού προστίμου.





ΚΑΘΟΔΙΚΗ ΤΡΟΧΙΑ ΓΙΑ ΤΑ ΠΕΡΙΣΣΟΤΕΡΑ ΤΜΗΜΑΤΑ

# Η κίνηση των βάσεων ανά

**Κ**αθοδική διαγράφεται η πορεία των βάσεων για τα περισσότερα τμήματα των ΑΕΙ-ΤΕΙ μετά τη χθεσινή ανακοίνωση του υπουργείου Παιδείας για τον αριθμό των εισακτέων. Εξαιρεση θα αποτελέσουν ορισμένα τμήματα του 1ου επιστημονικού πεδίου, όπως Κοινωνιολογίας, Φιλολογίας, Ψυχολογίας, εξαιτίας της μείωσης στον αριθμό των εισακτέων.

Όπως φαίνεται από τους πίνακες που έδωσε στη δημοσιότητα το υπουργείο Παιδείας, παρουσιάζεται μικρή αύξηση των θέσεων σε αρκετά περιζήτητα πανεπιστημιακά τμήματα (Νομικής, Ιατρικής, Πολυτεχνικά, Οικονομικά). Μείωση παρατηρείται σε παιδαγωγικές σχολές της επαρχίας, καθώς έχουν ψαλιδιστεί τα τελευταία χρόνια οι διορισμοί δασκάλων.


Στα τεχνολογικά ιδρύματα η μείωση που καταγράφεται οφείλεται στο σχέδιο «Αθηνά» που έφερε δεκάδες συγχωνεύσεις τμημάτων. Στις υψηλότερες σχολές των ΤΕΙ, ωστόσο, καταγράφονται μικρές αυξομειώσεις, γεγονός που δεν θα επηρεάσει σημαντικά την πορεία των βάσεων. Αντίθετα, σε τμήματα χαμηλής και μεσαίας ζήτησης παρατηρείται σημαντική μείωση των θέσεων. Αυτό, πάντως, δεν σημαίνει αυτομάτως ότι θα αυξηθεί σημαντικά ο ανταγωνισμός, καθώς η ζήτηση σε σχολές της επαρχίας που δεν έχουν καλές προοπτικές στην αγορά εργασίας φέρνει χρόνο με τον χρόνο.

Αναλυτικά, η εικόνα για την κίνηση των βάσεων ανά επιστημονικό πεδίο έχει ως εξής:

**1ο ΕΠΙΣΤΗΜΟΝΙΚΟ ΠΕΔΙΟ:** Αναμένεται άνοδος των βάσεων σε τμήματα Φιλολογίας, Ψυχολογίας, Κοινωνιολογίας, και στις παιδαγωγικές σχολές, καθώς ο αριθμός των θέσεων για το ερχόμενο ακαδημαϊκό έτος είναι μειωμένος. Ανάλογη είναι η εκτίμηση για τη Νομική Σχολή του Δημοκρίτειου Πανεπιστημίου Θράκης, καθώς οι θέσεις ψαλιδίστηκαν κατά 80. Στα Ξενογλωσσία, επίσης, οι βάσεις θα κινηθούν ανοδικά λόγω της μείωσης των θέσεων.

Στα τμήματα Νομικής Αθηνών και Θεσσαλονίκης, οι βάσεις εισαγωγής θα κινηθούν περίπου στα περσινά επίπεδα, καθώς οι θέσεις αυξήθηκαν κατά 15 σε κάθε τμήμα.

**2ο ΕΠΙΣΤΗΜΟΝΙΚΟ ΠΕΔΙΟ:** Σημαντική πτώση των βάσεων προβλέπεται για τις σχολές του 2ου επιστημονικού πεδίου. Μπορεί το υπουργείο Παιδείας να προχώρησε σε αύξηση των εισακτέων, ωστόσο οι πολύ χειρότερες επιδόσεις που καταγράφηκαν από



τους φρενιούς υποψηφίους πιέζουν τις βάσεις προς τα κάτω. Ως εκ τούτου, καθοδική θα είναι η πορεία των βάσεων για τις φυσικομαθηματικές σχολές και τα τμήματα Χημείας.

**3ο ΕΠΙΣΤΗΜΟΝΙΚΟ ΠΕΔΙΟ:** Οριακή πτώση των βάσεων εισαγωγής στις ιατρικές σχολές Αθηνών και Θεσσαλονίκης και λίγο μεγαλύτερη στα τμήματα της περιφέρειας θα πρέπει να αναμένουν οι φρενιοί υποψήφιοι. Οι σημαντικά χειρότερες επιδόσεις των υποψηφίων της θετικής κατεύθυνσης στα δύο μαθήματα αυξημένης βαρύτητας Βιολογία και Χημεία οδηγούν καταρχάς σε πτώση των βάσεων. Το υπουργείο Παιδείας, πάντως, αποφάσισε φέτος να διαθέσει λίγες περισσότερες θέσεις και στα 7 ιατρικά τμήματα, γεγονός που θα ανοίξει ευκολότερα τις πύλες των ιδρυμάτων. Συνολικά, θα δοθούν 55 επιπλέον θέσεις με τη μεγαλύτερη αύξηση να καταγράφεται στο Πανεπιστήμιο Θεσσα-

λίας (+15) και στα Πανεπιστήμια Αθηνών και Θεσσαλονίκης (+10).

**4ο ΕΠΙΣΤΗΜΟΝΙΚΟ ΠΕΔΙΟ:** Υποχωρούν οι βάσεις και στις σχολές που εντάσσονται στο 4ο επιστημονικό πεδίο. Οι χειρότερες επιδόσεις των υποψηφίων σε συνδυασμό με τη σημαντική αύξηση των θέσεων οδηγούν με μαθηματική ακρίβεια σε πτώση των βάσεων, η οποία όμως δεν θα είναι τεράστια.

Ως εκ τούτου, μικρή πτώση θα πρέπει να περιμένουν όσοι στοχεύουν σε τμήματα του Εθνικού Μετσόβιου Πολυτεχνείου, ενώ ακόμη μεγαλύτερη θα είναι η πτώση σε αρκετά επαρχιακά τμήματα. Είναι χαρακτηριστικό ότι το Εθνικό Μετσόβιο Πολυτεχνείο θα δεχθεί συνολικά 165 επιπλέον φοιτητές.

**5ο ΕΠΙΣΤΗΜΟΝΙΚΟ ΠΕΔΙΟ:** Προς τα κάτω θα κινηθούν οι βάσεις και στην πλειονότητα των οικονομικών σχολών του 5ου επιστημονικού πεδίου.

Οι επιδόσεις στα δύο μαθήματα αυξημένης βαρύτητας (Αρχές Οικονομικής Θεωρίας και Μαθηματικά Γενικής Παιδείας) θα είναι πολύ χειρότερες σε σχέση με πέρυσι. Ωστόσο, οι θέσεις για τα πανεπιστημιακά τμήματα εμφανίζονται αυξημένες στα περισσότερα ιδρύματα, γεγονός που δεν θα οδηγήσει σε ελεύθερη πτώση των βάσεων όπως προβλεπόταν αρχικά. Σε κάθε περίπτωση, λιγότερα μόρια θα χρειαστούν οι υποψήφιοι που θα επιλέξουν στο μηχανογραφικό δελτίο τμήματα Λογιστικής και Χρηματοοικονομικής, Οικονομικών Επιστημών, Πληροφορικής, Οργάνωσης και Διοίκησης Επιχειρήσεων.

## ΕΙΔΙΚΕΣ ΚΑΤΗΓΟΡΙΕΣ

Βάσεις δύο ταχυτύπων προβλέπονται για τους χιλιάδες υποψηφίους που εντάσσονται στις ειδικές κατηγορίες (φρίτεκνοι, πολύτεκνοι, κοινωνικά κριτήρια).

Σύμφωνα με τις ανακοινώσεις του

υπουργείου Παιδείας, ο συνολικός αριθμός των θέσεων που θα διατεθεί για τις συγκεκριμένες κατηγορίες είναι 11.503, από 12.134 πέρυσι (-631). Στα πανεπιστημιακά ιδρύματα, ωστόσο, οι θέσεις για τις ειδικές κατηγορίες είναι αυξημένες κατά 823, ενώ στα τεχνολογικά ιδρύματα είναι μειωμένες κατά 1.444.

Είναι πολύ πιθανό να υπάρξει ελεύθερη πτώση στις βάσεις των τεχνολογικών τμημάτων και να κυμανθούν στα περσινά επίπεδα και σε κάποιες περιπτώσεις λίγο χαμηλότερα στις πανεπιστημιακές σχολές.

Πάντως, σε κάθε περίπτωση, οι βάσεις για τις ειδικές κατηγορίες υποψηφίων θα είναι χαμηλότερες από τις αντίστοιχες βάσεις της γενικής σειράς.

Το εύρος της διαφοράς, ωστόσο, δεν μπορεί να προβλεφθεί με ακρίβεια, καθώς παραμένει άγνωστος ο αριθμός των υποψηφίων που θα διεκδικήσει αυτές τις θέσεις.





# ΕΠΙΣΤΗΜΟΝΙΚΟ ΠΕΔΙΟ



## ΟΙ ΘΕΣΕΙΣ ΣΤΙΣ ΥΨΗΛΟΒΑΘΜΕΣ ΣΧΟΛΕΣ ΤΩΝ ΑΕΙ

ΝΟΜΙΚΗ	2012	2013	ΔΙΑΦΟΡΑ
Θεσσαλονίκης	350	365	(+15)
Δημοκρίτειο Θράκης	480	400	(-80)
Αθήνας	400	415	(+15)

ΠΟΛΥΤΕΧΝΙΚΑ	2012	2013	ΔΙΑΦΟΡΑ
Αρχιτεκτόνων Μηχανικών ΕΜΠ	100	125	(+25)
Μηχανολόγων Μηχανικών ΕΜΠ	110	120	(+10)
Χημικών Μηχανικών ΕΜΠ	120	145	(+25)
Αρχιτεκτόνων Μηχ. Θεσσαλίας	80	105	(+25)
Αρχιτεκτόνων Μηχανικών	90	115	(+25)

ΙΑΤΡΙΚΗ	2012	2013	ΔΙΑΦΟΡΑ
Αριστοτέλειο	180	190	(+10)
Δημοκρίτειο	115	120	(+5)
Αθήνας	160	170	(+10)
Θεσσαλίας	65	80	(+15)
Ιωαννίνων	105	110	(+5)
Πατρών	145	150	(+5)
Κρήτης	105	110	(+5)

ΠΑΙΔΑΓΩΓΙΚΑ	2012	2013	ΔΙΑΦΟΡΑ
Αριστοτέλειο	200	210	(+10)

Αθήνας	160	170	(+10)
Ιωαννίνων	230	190	(-40)

ΟΙΚΟΝΟΜΙΚΑ	2012	2013	ΔΙΑΦΟΡΑ
Οικονομικό Αθήνας	310	320	(+10)
Λογιστικής & Χρηματοοικονομικής Ο.Π.Α	200	230	(+30)
Χρηματοοικονομικής & Τραπεζικής Διοικητικής Πειραιά	120	150	(+30)

\*Εκκρεμεί η ανακοίνωση των θέσεων για τις Στρατιωτικές και Αστυνομικές σχολές, οι οποίες θα γνωστοποιηθούν τις επόμενες ημέρες από τα αρμόδια υπουργεία

## ΣΥΓΚΡΙΤΙΚΟΣ ΠΙΝΑΚΑΣ ΕΙΣΑΚΤΕΩΝ ΣΕ 10 ΠΕΡΙΖΗΤΗΤΑ ΤΕΙ

(ακαδ. έτους 2012-2013 / 2013-2014)

Τμήμα	2012	2013	Διαφορά
Γραφιστικής Αθήνας	85	85	0
Εργοθεραπείας Αθήνας	85	100	15
Νοσηλευτικής Αθήνας	180	180	0
Φυσικοθεραπείας Αθήνας	85	100	15
Διοίκησης Επιχειρήσεων Πειραιά	120	100	-20
Λογιστικής Πειραιά	140	150	10
Διατροφής & Διαιτολογίας Θεσσαλονίκης	80	100	20
Νοσηλευτικής Θεσσαλονίκης	150	100	-50
Φυσικοθεραπείας Θεσσαλονίκης	90	100	10
Νοσηλευτικής Κρήτης	180	120	-60

## Πώς θα κατανοηθούν οι θέσεις

Φέτος οι υποψήφιοι ανέρχονται σε 104.757, σημαντικά λιγότεροι από πέρυσι (111.000). Από αυτούς αναμένεται να μείνουν εκτός ΑΕΙ και ΤΕΙ πάνω από 30.000, με δεδομένο ότι οι εισακτέοι διαμορφώνονται στους 69.288 χωρίς τις στρατιωτικές-αστυνομικές σχολές και τις σχολές Εμπορικού Ναυτικού. Από αυτές τις θέσεις διατίθενται:

Ποσοστό 90% των θέσεων των Πανεπιστημίων και των Ανώτατων Εκκλησιαστικών Ακαδημιών και ποσοστό 69% των θέσεων των ΤΕΙ, της ΑΣΠΑΙΤΕ και των Ανώτερων Σχολών Τουριστικής Εκπαίδευσης στους μαθητές της Γ' τάξης του ημερήσιου Γενικού Λυκείου και Ε-ΠΑΛ (Ομάδα Β') και τους αποφοίτους Λυκείων που θα λάβουν μέρος στις φετινές πανελλήνιες εξε-

τάσεις. Τα ανωτέρω ποσοστά θέσεων αναμένεται να διεκδικήσουν 82.342 περίπου εν δυνάμει υποψήφιοι, δηλαδή όσοι από τους 68.235 μαθητές της Γ' τάξης ημερήσιου ΓΕΛ και τους 282 μαθητές της Γ' τάξης ημερήσιου ΕΠΑΛ (Ομάδα Β') θα υποβάλουν τελεικά μηχανογραφικό δελτίο και οι 13.752 απόφοιτοι προηγούμενων ετών με εξετάσεις.

### Κατηγορία 10%

Ποσοστό 10% των θέσεων των Πανεπιστημίων, των ΤΕΙ, των Ανώτατων Εκκλησιαστικών Ακαδημιών, της ΑΣΠΑΙΤΕ και Τουριστικής Εκπαίδευσης σε υποψηφίους που δεν συμμετέχουν στις πανελλήνιες εξετάσεις το έτος 2013 και είναι κάτοχοι απολυτηρίου δευτεροβάθμιας εκπαίδευσης που ελα-

βαν μέρος στις πανελλαδικές εξετάσεις των Ημερησίων Γενικών Λυκείων ή Ημερησίων ΕΠΑΛ (Ομάδα Β') τα έτη 2011 ή 2012.

Ποσοστό 20% των θέσεων των ΤΕΙ, της ΑΣΠΑΙΤΕ, των Ανώτερων Σχολών Τουριστικής Εκπαίδευσης στους υποψηφίους ΕΠΑΛ (Ομάδα Α') που θα λάβουν μέρος στις πανελλήνιες εξετάσεις των τεσσάρων μαθημάτων.

Για τις Ανώτερες Στρατιωτικές Σχολές Υπαξιωματικών, τις Σχολές Αστυφυλάκων της Αστυνομίας και τις Σχολές των Ακαδημιών Εμπορικού Ναυτικού ο ακριβής αριθμός των θέσεων εισακτέων καθορίζεται με αποφάσεις των αντίστοιχων υπουργείων.

Το ποσοστό αυτό θα διεκδικήσουν περίπου 22.415 υποψήφιοι.





ΧΡΟΝΙΑ ΑΝΑΤΡΟΠΩΝ ΣΤΗΝ ΑΝΩΤΑΤΗ ΕΚΠΑΙΔΕΥΣΗ

# Αύξηση εισακτέων στα ΑΕΙ,

ΡΕΠΟΡΤΑΖ: ΝΙΚΟΛΙΤΣΑ ΤΡΙΓΚΑ - ΜΙΧΑΗΛΗΣ ΝΙΒΟΛΙΑΝΙΤΗΣ


**Μ**ια χρονιά με πολλές ιδιαιτερότητες έχουν να αντιμετωπίσουν φέτος οι υποψήφιοι για εισαγωγή στα πανεπιστήμια και τα ΤΕΙ της χώρας, καθώς ο χάρτης των ιδρυμάτων έχει αλλάξει σημαντικά, με τις καταργήσεις και συνενώσεις τμημάτων, αλλά ταυτόχρονα θα δουν και μια γενική πτώση των μορίων εισαγωγής. Το σημαντικότερο είναι ότι φέτος ο αριθμός των εισακτέων θα είναι μειωμένος κατά 6.806 και χαμένοι θα είναι κυρίως όσοι επιθυμούν να εισαχθούν στα πανεπιστήμια σε σχολές ανθρωπιστικών, νομικών και κοινωνικών επιστημών και όσοι «πόνταραν» σε σχολές των ΤΕΙ, αφού εκεί οι θέσεις φέτος είναι κατά 8.919 λιγότερες. Συνολικά για το ακαδημαϊκό έτος 2013-14 θα εισαχθούν σε πανεπιστήμια και τα ΤΕΙ 69.288 άτομα (πέρυσι 76.194). Αναλυτικά η εικόνα διαμορφώνεται ως εξής:

**1.** Λόγω της αναμόρφωσης του ακαδημαϊκού χάρτη (σχέδιο Αθηνά) τα τμήματα των πανεπιστημίων και των ΤΕΙ μειώθηκαν κατά 25%. Η μεγάλη σφραγή βέβαια σημειώνεται στα ΤΕΙ, όπου οι αλλαγές είναι σαρωτικές και θα έχουν επιπτώσεις σε όσους είχαν αποκλειστικά σπρέι το ενδιαφέρον τους σε συγκεκριμένα τεχνολογικά ιδρύματα, κάτι που αφορά μεγάλο αριθμό υποψηφίων.

**2.** Ο αριθμός εισακτέων στα Ανώτατα Ιδρύματα μειώνεται κατά 8,94% συνολικά. Ειδικότερα, στα πανεπιστήμια αυξάνεται ο αριθμός εισακτέων σε σχέση με το προηγούμενο έτος κατά 4,76% (δηλαδή επιπλέον θέσεις κατά 2.113), ενώ στα ΤΕΙ μειώνεται κατά 28,1%. Οι μεγάλοι χαμένοι και πάλι οι υποψήφιοι των ΤΕΙ που θα έχουν στη διάθεσή τους σχεδόν 9.000 θέσεις λιγότερες.

**3.** Παράλληλα στην ειδική σειρά, δηλαδή στις κατηγορίες των πολυτέκνων, των τρπέκνων και των ειδικών περιπτώσεων με κοινωνικά κριτήρια, οι εισακτέοι ανέρχονται σε ποσοστό 20%.

**4.** Όσον αφορά στα πανεπιστήμια μεγαλύτερο αριθμό εισακτέων θα έ-



χουν οι Ιατρικές, οι φυσικομαθηματικές, οι πολυτεχνικές και οι οικονομικές. Οι νομικές παραμένουν σχεδόν σταθερές και μειωμένος θα είναι ο αριθμός στα φιλολογικά τμήματα, στα παιδαγωγικά και στα ξενόγλωσσα.

**5.** Στις Ιατρικές Σχολές, παρά το γεγονός ότι υπήρχαν φόβοι για νέα μείωση στις θέσεις, αυτό δεν έγινε. Αντίθετα είχαμε μικρή αύξηση εισακτέων. Στην Αθήνα εισάγονται φέτος 170 άτομα, ενώ πέρυσι είχαν εισαχθεί 160. Αντίστοιχα, στη Θεσσαλονίκη όπου πέρυσι εισήχθησαν 160 άτομα, φέτος θα εισαχθούν 190 πρωτοετείς φοιτητές. Στην Οδοντιατρική Σχολή Αθήνας εισάγονται εφέτος 90 άτομα, ενώ πέρυσι εισήχθησαν 85 άτομα.

**6.** Στις Φυσικομαθηματικές δεν είχαμε τελικά μεγάλη αύξηση εισακτέων, όπως αναμενόταν μετά τις αρχικές προτάσεις του υπουργείου Παιδείας, κατά τον σχεδιασμό της «Αθηνάς». Στο Μαθηματικό Τμήμα Αθήνας θα εισαχθούν φέτος 260 άτομα, ενώ

πέρυσι είχαν εισαχθεί 250. Στο Τμήμα Φυσικής του Αριστοτέλειου Θεσσαλονίκης εισάγονται φέτος 180 άτομα (πέρυσι 170).

**7.** Στις Νομικές ο αριθμός των εισακτέων μειώθηκε συνολικά, αλλά αυτό έγινε μόνο για τις σχολές της Περιφέρειας. Στην Αθήνα όπου πέρυσι είχαν εισαχθεί 400 άτομα, φέτος εισάγονται 415 πρωτοετείς φοιτητές. Στη Θεσσαλονίκη φέτος εισάγονται 365 άτομα (πέρυσι 350). Στην Περιφέρεια είχαμε μικρή μείωση εισακτέων. Στη Θράκη εισάγονται φέτος 400 άτομα, ενώ πέρυσι είχαν εισαχθεί 480.

**8.** Στα Πολυτεχνεία επίσης δεν υπήρξε θεαματική αύξηση. Στη Σχολή Αρχιτεκτόνων Μηχανικών του Εθνικού Μετσόβιου Πολυτεχνείου εισάγονται 125 άτομα (πέρυσι 100). Στους Πολιτικούς Μηχανικούς του ΕΜΠ φέτος εισάγονται 140 άτομα (πέρυσι 130).

**9.** Στα Παιδαγωγικά οι εισακτέοι μειώνονται. Μετά την τεράστια ζήτηση που είχαν οι συγκεκριμένες

σχολές, καθώς υπήρχε άμεση απορρόφηση στον δημόσιο τομέα, τώρα άρχισε ο... αφορισμός από την πλευρά των υποψηφίων, αφού δεν γνωρίζουν αν και πότε θα μπορέσουν να διοριστούν στα σχολεία. Φέτος δόθηκαν 190 θέσεις στο Παιδαγωγικό Τμήμα Δημοτικής Εκπαίδευσης του Πανεπιστημίου Αθηνών (πέρυσι ήταν 200). Ανάλογη είναι η εικόνα και στα υπόλοιπα.

**10.** Στο Οικονομικό Πανεπιστήμιο Αθηνών και το τμήμα Οικονομικής Επιστήμης εισάγονται εφέτος 210 άτομα (πέρυσι εισήχθησαν 190 άτομα). Στη Στατιστική 110 άτομα (πέρυσι 70).

■ Στα ΤΕΙ στα υψηλόβαθμα τμήματα ευτυχώς δεν υπήρξαν σοβαρές μειώσεις στον αριθμό των εισακτέων με εξαίρεση ορισμένες από τις Νοσηλευτικές Σχολές και κάποια τμήματα Διοίκησης Επιχειρήσεων, όπως αυτό του Πειραιά, όπου οι θέσεις μειώθηκαν κατά 20. Από τις Νοσηλευτικές μόνο αυτή του ΤΕΙ της Αθήνας παρέμεινε σταθερή στον αριθμό των ει-

σακτέων. Επίσης σταθερό έμεινε το Τμήμα Γραφιστικής Αθηνάς με 85 υποψήφιους, το τμήμα Εργοθεραπείας Αθηνάς πήρε 15 θέσεις παραπάνω, όπως και το τμήμα Διατροφής και Διαπολογίας Θεσσαλονίκης που πήρε 20 θέσεις παραπάνω.



## 5. ΑΥΞΗΣΗ ΕΙΣΑΚΤΕΩΝ ΣΤΑ ΑΕΙ ΜΕΙΩΣΗ ΣΤΑ ΤΕΙ

Μέσο: .....ΕΘΝΟΣ

Ημ. Έκδοσης: ...12/06/2013 Ημ. Αποδελτίωσης: ...12/06/2013

Σελίδα: .....23



# μείωση στα ΤΕΙ

ΣΥΓΚΡΙΤΙΚΟΣ ΠΙΝΑΚΑΣ ΕΙΣΑΚΤΕΩΝ 2012-2013									
ΕΠΙΣΤΗΜΟΝΙΚΟ ΠΕΔΙΟ	ΕΙΣΑΚΤΕΟΙ ΠΑΝΕΠΙΣΤΗΜΙΩΝ 2012 (ΓΕΝΙΚΗ ΣΕΙΡΑ)	ΕΙΣΑΚΤΕΟΙ ΠΑΝΕΠΙΣΤΗΜΙΩΝ 2013 (ΓΕΝΙΚΗ ΣΕΙΡΑ)	ΠΟΣΟΣΤΙΑΙΑ ΜΕΤΑΒΟΛΗ ΕΙΣΑΚΤΕΩΝ ΠΑΝΕΠΙΣΤΗΜΙΩΝ	ΕΙΣΑΚΤΕΟΙ ΤΕΙ 2012 (ΓΕΝΙΚΗ ΣΕΙΡΑ)	ΕΙΣΑΚΤΕΟΙ ΤΕΙ 2013 (ΓΕΝΙΚΗ ΣΕΙΡΑ)	ΠΟΣΟΣΤΙΑΙΑ ΜΕΤΑΒΟΛΗ ΕΙΣΑΚΤΕΩΝ ΤΕΙ	ΕΙΣΑΚΤΕΟΙ ΣΥΝΟΛΟ 2012 (ΓΕΝΙΚΗ ΣΕΙΡΑ)	ΕΙΣΑΚΤΕΟΙ ΣΥΝΟΛΟ 2013 (ΓΕΝΙΚΗ ΣΕΙΡΑ)	ΠΟΣΟΣΤΙΑΙΑ ΜΕΤΑΒΟΛΗ ΣΥΝΟΛΟΥ ΕΙΣΑΚΤΕΩΝ
Ανθρωπιστικών, Νομικών & Κοινωνικών Επιστημών	17.285	15.855	-8,27%	2.355	1.335	-43,31%	19.640	17.190	-12,47%
Θετικών Επιστημών	7.085	8.265	16,65%	1.600	1.595	-0,31%	8.685	9.860	13,53%
Επιστημών Υγείας	2.125	2.330	9,65%	3.950	3.485	-11,77%	6.075	5.815	-4,28%
Τεχνολογικών Επιστημών	5.200	6.020	15,77%	11.885	8.405	-29,28%	17.085	14.425	-15,57%
Επιστημών Οικονομίας & Διοίκησης	5.435	5.860	7,82%	6.680	4.175	-37,50%	12.115	10.035	-17,17%
Σύνολο Γενικής Σειράς	37.130	38.330	3,23%	26.470	18.995	-28,24%	63.600	57.325	-9,87%
Σύνολο Ειδικής Σειράς	7.055	7.666	8,66%	5.029	3.799	-24,46%	12.084	11.465	-5,12%
Σύνολο Γενικής και Ειδικής Σειράς	44.185	45.996	4,10%	31.499	22.794	-27,64%	75.684	68.790	-9,11%

## Πώς καθορίζεται ο αριθμός των θέσεων

Φέτος για πρώτη φορά στα χρονικά το υπουργείο Παιδείας διοργάνωσε πρώτα τις Πανελλαδικές και μετά ανακοίνωσε τον αριθμό εισακτέων στα Πανεπιστήμια, στις Ανώτατες Εκκλησιαστικές Ακαδημίες, στα ΤΕΙ, στην Ανώτατη Σχολή Παιδαγωγικής και Τεχνολογικής Εκπαίδευσης (ΑΣΠΑΙΤΕ) και στις ΑΣΤΕ για το ακαδημαϊκό έτος 2013-2014. Όπως αναφέρει το υπουργείο Παιδείας, ο αριθμός των εισακτέων έχει βασιστεί στις εξής παραμέτρους:

- Στον αριθμό εισακτέων και εισαχθέντων για το ακαδημαϊκό έτος 2012-2013.
- Στον μέσο επίτιμο αριθμό εισακτέων και εισαχθέντων για τουλάχιστον μία πενταετία.
- Στις προτάσεις των Ιδρυμάτων,



όπου αυτές υπήρχαν.

- Στην αναδιάρθρωση και τον εξορθολογισμό του Ακαδημαϊκού Χάρτη της χώρας που υλοποιήθηκε με το σχέδιο «Αθηνά».

Ο αριθμός των εισακτέων στην Τριτοβάθμια Εκπαίδευση για το ακαδημαϊκό έτος 2013-2014 ανέρχεται στις 69.288, εκτός των κάτωθι ειδικών κατηγοριών:

1. Στρατιωτικές Σχολές.
2. Σχολές της Αστυνομικής Ακαδημίας και της Πυροσβεστικής Ακαδημίας.
3. Σχολές των Ακαδημιών Εμπορικού Ναυτικού.
4. Ανώτερη Σχολή Τουριστικών Επαγγελματιών Ρόδου (ΑΣΤΕΡ).
5. Ανώτερη Σχολή Τουριστικών Επαγγελματιών Αγ. Νικολάου (ΑΣΤΕΑΝ).
6. Καθ' υπέρβαση του αναφερόμενου αριθμού εισακτέων εισάγονται και οι υποψήφιοι κατηγοριών όπως αθλητές με διακρίσεις, τέκνα Ελλήνων του εξωτερικού, απόφοιτοι ελληνικών λυκείων, Έλληνες απόφοιτοι ξένων λυκείων, αλλοδαποί-αλλογενείς, Έλληνες πολίτες της μουσουλμανικής μειονότητας Θράκης κ.ά. με ειδικά ποσοστά.



## 6. ΚΟΒΟΥΝ ΤΟ ΕΠΙΔΟΜΑ ΤΕΚΝΩΝ

Μέσο: . . . . . ΔΗΜΟΚΡΑΤΙΑ

Ημ. Έκδοσης: . . . 12/06/2013 Ημ. Αποδελτίωσης: . . . 12/06/2013

Σελίδα: . . . . . 17



Ρεπορτάζ

**Βασίλης Αγγελόπουλος**

vaggelopoulos@dimokratianews.gr

**Κ**ιλιάδες οικογένειες θα χάσουν το ενιαίο επίδομα στήριξης τέκνων και το ειδικό πολυτεχνικό επίδομα εξαιτίας των αυστηρότερων εισοδηματικών κριτηρίων που τέθηκαν από το υπουργείο Οικονομικών σε διάταξη που συμπεριλήφθηκε στο πολυνομοσχέδιο που κατατέθηκε ήδη στη Βουλή. Πλέον στο συνολικό οικογενειακό εισόδημα, από το οποίο θα προκύπτει εάν πληρούνται ή όχι οι προϋποθέσεις χορήγησης του επιδόματος, θα συμπεριλαμβάνονται όλα τα εισοδήματα από οποιαδήποτε πηγή. Έτσι, εκτός από τυχόν μισθωτές υπηρεσίες, στο συνολικό οικογενειακό επίδομα θα προστίθενται το ΕΚΑΣ, το εφάπαξ, οι αποζημιώσεις λόγω απόλυσης, το επίδομα ανεργίας, οι συντάξεις και τα επιδόματα αναπήρων, τα μερίσματα από μετοχές και οι τόκοι των καταθέσεων.

Υπενθυμίζεται ότι βρίσκεται σε εξέλιξη η υποβολή αιτήσεων για τη λήψη

# «Κόβουν» το επίδομα τέκνων!

Χαμένες χιλιάδες οικογένειες εξαιτίας  
των αυστηρότερων εισοδηματικών  
κριτηρίων που έθεσε το Οικονομικών

των επιδομάτων αυτών. Το ενιαίο επίδομα στήριξης τέκνων ανέρχεται στα 40 ευρώ τον μήνα ανά παιδί και καταβάλλεται αναδρομικά από την 1η Ιανουαρίου. Το ειδικό πολυτεχνικό επίδομα χορηγείται σε τρίτεκνες και πολύτεκνες οικογένειες από τον ΟΓΑ και ανέρχεται στο ποσό των 500 ευρώ ετησίως και θα δίνεται για κάθε παιδί χωριστά. Το εισοδηματικό όριο για το πολυτεχνικό επίδομα εί-

ναι τα 45.000 ευρώ για οικογένειες με τρία παιδιά. Για οικογένεια με τέσσερα παιδιά το όριο μπαίνει στα 48.000 ευρώ, ενώ για κάθε παιδί άνω των τεσσάρων θα προστίθεται 4.000 ευρώ στο εισοδηματικό όριο. Έτσι, για παράδειγμα, μια τρίτεκνη οικογένεια θα λάβει 1.500 ευρώ τον χρόνο ως επίδομα.

Υπολογίζεται ότι θα ανέλθουν σε 420.000 οι αιτήσεις από οικογένειες για τη λή-



*Ο υπουργός Οικονομικών  
Γιάννης Στουρνάρας*

ψη των επιδομάτων αυτών. Οι ενδιαφερόμενοι θα πρέπει οπωσδήποτε να υποβάλουν ηλεκτρονικά τη φορολογική τους δήλωση, η οποία θα συνοδεύεται και από το καινούργιο έγγραφο, το Α21, όπου θα συμπληρώνουν τα στοιχεία των παιδιών τους. Τα απαιτούμενα δικαιολογητικά θα κατατίθενται στους κατά τόπους ανταποκριτές του ΟΓΑ.

Το ενιαίο επίδομα στήριξης τέκνων θα καταβάλλεται ανά τρίμηνο, ενώ το ειδικό επίδομα για τρίτεκνες και πολύτεκνες οικογένειες θα καταβάλλεται σε τρεις δόσεις.

Μέσο: . . . . . Η ΕΛΛΑΔΑ ΑΥΡΙΟ

Ημ. Έκδοσης: . . . 12/06/2013 Ημ. Αποδελτίωσης: . . . 12/06/2013

Σελίδα: . . . . . 23



6.806 θα μείνουν απέξω σε σχέση με πέρυσι

## Λιγότεροι εισακτέοι φέτος σε ΑΕΙ - ΤΕΙ

Λιγότεροι θα είναι φέτος οι εισακτέοι στα πανεπιστήμια και τα ΤΕΙ της χώρας, σύμφωνα με ανακοίνωση του υπουργείου Παιδείας. Συγκεκριμένα, εισήλθο για μία θέση στα ιδρύματα της Τριτοβάθμιας Εκπαίδευσης της χώρας θα πάρουν 69.288 άτομα, ενώ πέρυσι εισήλθαν σε ΑΕΙ-ΤΕΙ 76.094 άτομα. Η μείωση υπολογίζεται από το υπουργείο σε 8,94% για τα πανεπιστήμια και τα ΤΕΙ, ποσοστό που όμως είναι μεγαλύτερο, καθώς δεν υπολογίζεται σε αυτήν η μείωση κατά 30% του αριθμού των εισακτέων στις στρατιωτικές σχολές και η μη εισαγωγή φοιτητών στις αστυνομικές ακαδημίες και την Πυροσβεστική.

Σύμφωνα με τη «δημοιογραφική στατιστική» του υπουργείου Παιδείας, στα ΑΕΙ έχουμε φέτος αύξηση εισακτέων κατά 4,76% (πέρυσι ήταν 44.381 και φέτος 46.494), ενώ την ίδια ώρα στα ΤΕΙ η μείωση εισακτέων αγγίζει το 28,1% (πέρυσι ήταν 31.713 και φέτος 22.794 άτομα).

Παράλληλα, στην ειδική σειρά, δηλαδή στις κατηγορίες των πολύτεκνων, των τρίτεκνων και των ειδικών περιπτώσεων με κοινωνικά κριτήρια, οι εισακτέοι ανέρχονται σε ποσοστό 20%. Σύμφωνα με την ανακοίνωση του υπουργείου Παιδείας, στον παραπάνω αριθμό προστίθενται και οι θέσεις εισακτέων:

1. Για τις στρατιωτικές σχολές.
2. Για τις σχολές της Αστυνομικής Ακαδημίας και της Πυροσβεστικής Ακαδημίας.
3. Για τις σχολές των Ακαδημιών Εμπορικού Ναυτικού.
4. Ανώτερη Σχολή Τουριστικών Επαγγελματιών Ρόδου (ΑΣΤΕΡ).
5. Ανώτερη Σχολή Τουριστικών Επαγγελματιών Αγ. Νικολάου (ΑΣΤΕΑΝ).

ΑΝΤΖΥ ΣΤΑΘΑΤΟΥ

**Καθ' υπέρβαση του αναφερόμενου δίπλα αριθμού εισακτέων εισάγονται και οι υποψήφιοι των παρακάτω κατηγοριών με τα αντίστοιχα ποσοστά**

Α/Α	ΚΑΤΗΓΟΡΙΕΣ	ΠΟΣΟΣΤΑ ΘΕΣΕΩΝ
1	Αθλητές με διακρίσεις μέχρι και 07/10/2008, για τις σχολές και τα τμήματα των πανεπιστημίων, των Ανώτατων Εκκλησιαστικών Ακαδημιών, των ΤΕΙ, της ΑΣΠΑΙΤΕ και τις ανώτερες σχολές Τουριστικής Εκπαίδευσης	30% για τα ΤΕΦΑΑ και 1% για τα λοιπά τμήματα
2	Αθλητές με διακρίσεις από 08/10/2008 μέχρι και 31/08/2012, για τις σχολές και τα τμήματα των πανεπιστημίων, των Ανώτατων Εκκλησιαστικών Ακαδημιών, των ΤΕΙ, της ΑΣΠΑΙΤΕ και τις ανώτερες σχολές Τουριστικής Εκπαίδευσης	20% για τα ΤΕΦΑΑ και 1% για τα λοιπά τμήματα
3	Τέκνα Ελλήνων του εξωτερικού απόφοιτοι ελληνικών λυκείων	3%
4	Τέκνα Ελλήνων υπαλλήλων αποσπασμένων σε ελληνικές δημόσιες υπηρεσίες στο εξωτερικό ή σε διεθνείς οργανισμούς στους οποίους μετέχει και η Ελλάδα, απόφοιτοι ελληνικών λυκείων	1%
5	Έλληνες απόφοιτοι ξένων λυκείων ή αντίστοιχων σχολείων που λειτουργούν στο εξωτερικό, που είναι απόφοιτοι ξένου σχολείου Δευτεροβάθμιας Εκπαίδευσης, το οποίο λειτουργεί στο εξωτερικό και ακολουθεί πρόγραμμα σπουδών χώρας μέλους της Ε.Ε. (πλην της Κύπρου)	1,5%
6	Έλληνες απόφοιτοι ξένων λυκείων ή αντίστοιχων σχολείων που λειτουργούν στο εξωτερικό, που είναι απόφοιτοι κυπριακών λυκείων που λειτουργούν στην Κύπρο και ακολουθούν το πρόγραμμα σπουδών της χώρας αυτής	1,5%
7	Έλληνες απόφοιτοι ξένων λυκείων ή αντίστοιχων σχολείων που λειτουργούν στο εξωτερικό, που είναι απόφοιτοι ξένου σχολείου Δευτεροβάθμιας Εκπαίδευσης, το οποίο λειτουργεί στο εξωτερικό και ακολουθεί πρόγραμμα σπουδών χώρας μη μέλους της Ε.Ε.	1%
8	Αλλοδαποί-Αλλογενείς, απόφοιτοι σχολείου Δευτεροβάθμιας Εκπαίδευσης, το οποίο ακολουθεί πρόγραμμα σπουδών χώρας μη μέλους της Ε.Ε., για τα τμήματα και τις σχολές πανεπιστημίων, Ανώτατων Εκκλησιαστικών Ακαδημιών (πλην των προγραμμάτων ιερατικών σπουδών) και ΤΕΙ, του επιστημονικού πεδίου Ανθρωπιστικών, Νομικών και Κοινωνικών Επιστημών	2%
9	Αλλοδαποί-Αλλογενείς, απόφοιτοι σχολείου Δευτεροβάθμιας Εκπαίδευσης, το οποίο ακολουθεί πρόγραμμα σπουδών χώρας-μη μέλους της Ε.Ε., για τα τμήματα και τις σχολές πανεπιστημίων (πλην των προγραμμάτων ιερατικών σπουδών των Ανώτατων Εκκλησιαστικών Ακαδημιών) και ΤΕΙ, των λοιπών επιστημονικών πεδίων	2%
10	Αλλοδαποί-Αλλογενείς, απόφοιτοι σχολείου Δευτεροβάθμιας Εκπαίδευσης, το οποίο ακολουθεί πρόγραμμα σπουδών χώρας-μη μέλους της Ε.Ε. για τα προγράμματα ιερατικών σπουδών των Ανώτατων Εκκλησιαστικών Ακαδημιών	20%
11	Απόφοιτοι λυκείων ή αντίστοιχων σχολείων κρατών-μελών της Ε.Ε. μη ελληνικής καταγωγής, για τα τμήματα και τις σχολές πανεπιστημίων, Ανώτατων Εκκλησιαστικών Ακαδημιών (πλην των προγραμμάτων ιερατικών σπουδών των Ανώτατων Εκκλησιαστικών Ακαδημιών, ΑΣΠΑΙΤΕ) και ΤΕΙ, όλων των επιστημονικών πεδίων	10%
12	Απόφοιτοι λυκείων ή αντίστοιχων σχολείων κρατών-μελών της Ε.Ε. μη ελληνικής καταγωγής, για τα προγράμματα ιερατικών σπουδών των Ανώτατων Εκκλησιαστικών Ακαδημιών	20%
13	Υπότροφοι Αλλοδαποί-Αλλογενείς, για τα τμήματα των Θεολογικών σχολών των πανεπιστημίων και των προγραμμάτων σπουδών των Ανώτατων Εκκλησιαστικών Ακαδημιών	3,5%
14	Υπότροφοι Αλλοδαποί-Αλλογενείς, για όλα τα υπόλοιπα τμήματα των πανεπιστημίων, των ΤΕΙ, της ΑΣΠΑΙΤΕ και των ανώτερων σχολών Τουριστικής Εκπαίδευσης	1%
15	Υπότροφοι ομογενείς, για όλες τις σχολές και τα τμήματα των πανεπιστημίων, των Ανώτατων Εκκλησιαστικών Ακαδημιών, των ΤΕΙ, τις ανώτερες σχολές Τουριστικής Εκπαίδευσης και της ΑΣΠΑΙΤΕ	1%
16	Έλληνες πολίτες της μουσουλμανικής μειονότητας της Θράκης, κάτοχοι απολυτηρίου Λυκείου, για τις σχολές και τα τμήματα των πανεπιστημίων, των ΤΕΙ, της ΑΣΠΑΙΤΕ, εκτός των τμημάτων Θεολογίας, Κοινωνικής Θεολογίας και Ποιμαντικής και Κοινωνικής Θεολογίας των πανεπιστημίων Αθήνας και Θεσσαλονίκης και των προγραμμάτων σπουδών των Ανώτατων Εκκλησιαστικών Ακαδημιών	0,5%
17	Έλληνες πολίτες της μουσουλμανικής μειονότητας της Θράκης, κάτοχοι απολυτηρίου ημερήσιου Επαγγελματικού Λυκείου ΕΠΑ.Λ (ομάδα Α), για τις σχολές και τα τμήματα των ΤΕΙ και της ΑΣΠΑΙΤΕ	0,5%
18	Πασώντων από σοβαρές παθήσεις	5%





# Λιγότεροι οι φοιτητές και για το 2014!



Στιγμιότυπο από τις φετινές πανελλαδικές εξετάσεις

Ρεπορτάζ  
**Εύη Παναζοπούλου**  
epantazopoulou@dimokratianews.gr

**Μ**ειωμένοι κατά 8,94% θα είναι ο αριθμός των εισακτέων στην Τριτοβάθμια Εκπαίδευση την επόμενη ακαδημαϊκή χρονιά, όπως ανακοίνωσε το υπουργείο Παιδείας. Οι προσφερόμενες θέσεις ανέρχονται στις 69.288, ενώ πέρυσι ο αντίστοιχος αριθμός έφτασε τις 76.094. Συγκριτικά με την προηγούμενη χρονιά θα εισαχθούν περισσότεροι κατά 4,76% στα ΑΕΙ (46.494), αλλά λιγότεροι κατά 28,1% στα ΤΕΙ (22.794). Η αισθητή μείωση των θέσεων στα Τεχνολογικά Ιδρύματα οφείλεται σε μεγάλο βαθμό στις συγχωνεύσεις και τις καταργήσεις τμημάτων μέσω του σχεδίου «Αθηνά».

Σημειώνεται ότι στους συνολικά 69.288 δεν συμπεριλαμβάνονται οι εισακτέοι των Στρατιωτικών και Αστυνομικών Σχολών, της Πυροσβεστικής Ακαδημίας, των Ακαδημιών Εμπορικού Ναυτικού και των Ανώτερων Σχολών Τουριστικών Επαγγελματιών. Επισημαίνεται, πάντως, ότι η ηγεσία του υπουργείου Παιδείας έλαβε ιδιαίτερη μέριμνα για τους υποψηφίους που ανήκουν στις ειδικές κατηγορίες (πολύτεκνοι, τρίτεκνοι κ.ά.), αυξάνοντας τις θέσεις που θα διεκδικήσουν από 10% που ήταν πέρυσι σε 20%.

## Μείωση κατά 8,94% στους εισακτέους σε ΑΕΙ-ΤΕΙ λόγω του σχεδίου «Αθηνά»

Ανά επιστημονικό πεδίο, μόνο στο πρώτο (Ανθρωπιστικών, Νομικών και Κοινωνικών Επιστημών) θα υπάρξει μείωση του αριθμού των εισακτέων (8,27%). Στο δεύτερο (Θετικών Επιστημών) και στο τέταρτο (Τεχνολογικών Επιστημών) προβλέπεται σημαντική αύξηση κατά 16,65% και 15,77%, αντίστοιχα.

### Οι θέσεις

Περισσότερες θα είναι οι θέσεις και για τους υποψηφίους του τρίτου (Επιστημών Υγείας) και του πέμπτου επιστημονικού πεδίου (Επιστημών Οικονομίας και Διοίκησης), σε ποσοστό όμως μικρότερο του 10%.

Εντελώς διαφορετική είναι η εικόνα για τα ΤΕΙ: Η μεγαλύτερη μείωση καταγράφεται στο πρώτο επιστημονικό πεδίο, όπου οι εισακτέοι θα είναι λιγότεροι κατά 43,31%. Εξίσου σημαντική είναι η μείωση στο πέμπτο (37,50%) και το τρίτο επιστημονικό πεδίο (29,28%). Καλύτερα είναι τα

πράγματα στο τρίτο, με τις προσφερόμενες θέσεις να λιγοστεύουν κατά 11,77%, ενώ ανεπαίσθητη είναι η μείωση στο δεύτερο (0,31%).

Ενδεικτικά, σε σύγκριση με πέρυσι, 15 επιπλέον θέσεις θα δοθούν τόσο στη Νομική Αθηνών όσο και στη Νομική Θεσσαλονίκης, αλλά στο αντίστοιχο τμήμα του Δημοκρίτειου Πανεπιστημίου Θράκης θα είναι 80 λιγότερες. Κατά 10 θα αυξηθούν οι εισακτέοι στις ιατρικές σχολές Αθηνών και Θεσσαλονίκης.

Στο Οικονομικό Πανεπιστήμιο επίσης αυξάνονται οι θέσεις για τους υποψηφίους: Μεταξύ άλλων θα δοθούν 30 περισσότερες στο Τμήμα Λογιστικής και Χρηματοοικονομικής, 15 στο Πληροφορικής και 10 στο Οργάνωσης και Διοίκησης Επιχειρήσεων.

Από την άλλη, στα ΤΕΙ περικόπεται ο αριθμός των εισακτέων, με χαρακτηριστικά παραδείγματα το Τμήμα Λογιστικής στο ΤΕΙ Ηπείρου και στο Αλεξάνδρειο ΤΕΙ Θεσσαλονίκης, τα οποία χάνουν 150 και 50 θέσεις αντίστοιχα.

Μετά τις συγχωνεύσεις στα Τεχνολογικά Ιδρύματα, το ΤΕΙ Στερεάς Ελλάδος θα δεχθεί, μεταξύ άλλων, 120 εισακτέους στο Τμήμα Ηλεκτρολόγων Μηχανικών και από 150 στα Λογιστικής και Χρηματοοικονομικής, Μηχανικών Πληροφορικής και Νοσηλευτικής.

## ΕΙΡΗΝΙΚΗ ΕΠΑΝΑΣΤΑΣΗ!

Του  
**Χαράλαμπος Κόκκαου\***



**Σ**ε λίγες μέρες ολοκληρώνεται η σχολική και η ακαδημαϊκή χρονιά. Μια χρονιά γεμάτη προβλήματα για όλους όσοι εμπλέκονται στην εκπαιδευτική διαδικασία, δηλαδή για το σύνολο σχεδόν της κοινωνίας (εκπαιδευτικοί, μαθητές, γονείς κ.λπ.)!

Οι μνημονιακές πολιτικές χτυπούν αδυσώπητα το κοινωνικό αγαθό της δημόσιας δωρεάν εκπαίδευσης. Εν όψει της νέας σχολικής χρονιάς πρέπει να αλλάξουν πολλά! Απαιτείται **ειρηνική** επανάσταση στην εκπαίδευση.

Αυτές τις ημέρες ολοκληρώνονται οι **εκλογικές** διαδικασίες στους συλλόγους Πρωτοβάθμιας και Δευτεροβάθμιας Εκπαίδευσης της χώρας και εντός του Ιουνίου πραγματοποιούνται οι γενικές συνελεύσεις της ΔΟΕ και της ΟΛΜΕ. Θα προκύψουν νέα διοικητικά συμβούλια και νέα προεδρεία. Το αξιοσημείωτο είναι ότι στην 82η Γ.Σ. της ΔΟΕ η φιλέλεύθερη και δημοκρατική παράταξη της ΔΑΚΕ/ΠΕ δείχνει να εξασφαλίζει την πρώτη θέση σε επίπεδο αντιπροσώπων για ΠΡΩΤΗ ΦΟΡΑ στη μεταπολεμτική πορεία της χώρας.

Με δεδομένο ότι:

1) Μέχρι σήμερα πρώτη δύναμη του κλάδου η ΠΑΣΚ, **κούρασε και κουράστηκε**, και απέτυχε να εμπνεύσει τους εκπαιδευτικούς, αφού ήταν ταυτισμένη στον κομματικό της φορέα, το ΠΑΣΟΚ, που έφερε τις μνημονιακές πολιτικές και πλέον γνωρίζει την κοινωνική απαξίωση.

2) Οι αριστερές δυνάμεις ΕΣΑΚ - ΔΕΕ (ΚΚΕ), Παρεμβάσεις (ΑΝΤΑΡΣΥΑ), ΕΚΠΑΙΔΕΥΤΙΚΗ ΠΙ ΡΙΖΟΣΠΑΣΤΙΚΗ ΠΡΩΤΟΒΟΥΛΙΑ (ΣΥΡΙΖΑ) **«καρπώνονται»** πρόσκαιρα μικρά εκλογικά οφέλη, αλλά είναι **εργολαβικές** σε ιδεολογικοπολιτικά αδιέξοδα, εφραστάτες του λαϊσμομού και της συντήρησης, αλλά και του απαρχαιωμένου **συνδικαλιστικού** λόγου, δηλαδή καταδικασμένες στην αποτυχία.

Η φιλέλεύθερη άποψη για διεκδικητικό, ακηδεμόνευτο και αξιόπιστο συνδικαλιστικό κίνημα, βασική προϋπόθεση για την ειρηνική επανόρθωση στην παιδεία, είναι διαδραστική και επίκαιρη.

Η ΔΑΚΕ/ΠΕ καλείται να αλλάξει **δυναμικά** το τοπίο επενδύοντας στην υπευθύνότητα, στη λογική και τις θεολογικές και εφαρμοσμένες προτάσεις.

Η ανάγκη για εθνική παιδεία στη δύσκολη εποχή που βιώνουμε είναι επιτακτική, όπως επιτακτική είναι η αναβίωση (επιστημονική - οικονομική) και του εκπαιδευτικού.

**Συγχρονώμαστε** με την παρακμή και τους εκφραστάτες της και την «τεχνητή» απαξίωση του συνδικαλιστικού κινήματος. Με ενότητα και αγώνα δημιουργούμε **παρεμβάσεις** για το μέλλον που μας ανήκει, γιατί οι εκπαιδευτικοί και η ελληνική κοινωνία αξίζουν περισσότερα.

\*Αντιπρόεδρος Διοικητικού Συμβουλίου ΔΟΕ  
Αντιπρόεδρος Κεντρικής Επιτροπής ΔΑΚΕ Π.Ε.

Οι φιλέλεύθερες  
δυνάμεις  
πρωταγωνιστές  
στην Παιδεία



Στα εισοδηματικά κριτήρια συμπεριλαμβάνονται και τα έσοδα από επιδόματα μέχρι τις αποζημιώσεις και το ΕΚΑΣ

**Δ**υσκολότερη έως και αδύνατη θα είναι η καταβολή των νέων επιδομάτων τέκνων σε εκατοντάδες χιλιάδες οικογένειες εξαιτίας των αυστηρότερων εισοδηματικών κριτηρίων.

Σύμφωνα με ρύθμιση που περιλαμβάνεται στο σχέδιο νόμου του υπουργείου Οικονομικών «Ενσωμάτωση της Οδηγίας 2011/16/ΕΕ, ρύθμιση θεμάτων της ΕΛΤΕ, αναμόρφωση του Οργανισμού του ΝΣΚ και άλλες διατάξεις» και κατατέθηκε στη Βουλή, στα εισοδηματικά κριτήρια των δικαιούχων θα συμπεριλαμβάνονται και τα έσοδα από οποιαδήποτε πηγή και ανεξαρτήτως τρόπου φορολόγησης. Δηλαδή, στα δηλωθέντα όρια του οικογενειακού εισοδήματος θα συμπεριληφθούν και τα φοροασφαλυσσόμενα και αυτοτελώς φορολογούμενα έσοδα όπως είναι το επίδομα ανεργίας, το ΕΚΑΣ, τα Εφάραξ των ασφαλιστικών ταμείων, οι αποζημιώσεις, οι τόκοι των καταθέσεων ακόμη και τα μερίσματα από μετοχές και ομόλογα.

**Αποσαφήνιση**

Συγκεκριμένα, σε ρύθμιση που περιλαμβάνεται στο σχέδιο νόμου του υπουργείου Οικονομικών, αποσαφηνίζεται η έννοια του οικογενειακού εισοδήματος με βάση το οποίο υπολογίζεται το ειδικό επίδομα πολυτέκνων του Ν. 4141/2013 και το ενιαίο επίδομα στήριξης τέκνων του Ν. 4093/2012. Όπως τονίζεται στο κείμενο του νομοσχεδίου η προσθήκη αυτή είναι αναγκαία προκειμένου η δημοσιονομική δαπάνη να ανταποκριθεί στον συγκεκριμένο προϋπολογισμό. Έτσι λοιπόν στο συνολικό ποσό του οικογενειακού εισοδήματος που λαμβά-

# Χάνουν το ειδικό επίδομα στήριξης τέκνων χιλιάδες οικογένειες



Η διασταύρωση των στοιχείων θα γίνεται από τις ελεγκτικές υπηρεσίες του υπουργείου Οικονομικών, που θα έχουν αυτόματη πρόσβαση σε ορισμένα στοιχεία τραπεζικών λογαριασμών, πληρωμών και δανείων



νεται υπόψη για τη χορήγηση των νέων ειδικών επιδομάτων τριτέκνων και πολυτέκνων καθώς και των ενιαίων επιδομάτων στήριξης τέκνων περιλαμβάνονται όλα τα εισοδήματα από οποιαδήποτε πηγή και συγκεκριμένα θα λαμβάνονται υπόψη εισοδήματα από:

- Το εξωιδρυματικό επίδομα και το ποσό με το οποίο προσουξάνεται η σύνταξη τυφλών και προσώπων με απόλυτη αναπηρία.
- Συντάξεις αλλοδαπής προέλευσης που φορολογούνται μόνο στην αλλοδαπή.
- Συντάξεις και επιδόματα που καταβλήθηκαν στις πολύτεκνες μητέρες.

- Ειδικά επιδόματα επικίνδυνης εργασίας.
- ΕΚΑΣ.
- Επιδοτήσεις και αποζημιώσεις επί της γεωργικής παραγωγής.
- Επίδοματα ανεργίας, οι παροχές εφάραξ και οι αποζημιώσεις απολύσεων.
- Τόκους καταθέσεων τραπεζών, έντοκα γραμμάτια και ομόλογα του Δημοσίου.
- Τόκους από ομολογίες που εκδίδονται από εταιρείες ή επιχειρήσεις που εδρεύουν στην Ελλάδα.
- Αμοιβές και οι μισθοί μελών Δ.Σ. ανώνυμης εταιρείας, στα ποσά των οποίων έγινε παρακράτηση

φόρου 35%.

- Πώληση εταιρικού μεριδίου, μερίσματα ανωνύμων εταιρειών και πράξεις REPOS.

Η διασταύρωση των στοιχείων θα γίνεται από τις ελεγκτικές υπηρεσίες του υπουργείου Οικονομικών που θα έχουν αυτόματη πρόσβαση σε ορισμένα στοιχεία τραπεζικών λογαριασμών λογαριασμών πληρωμών και δανείων. Στο πλαίσιο αυτό μάλιστα, συστήνεται Σύστημα Μητρώων Τραπεζικών Λογαριασμών και Λογαριασμών Πληρωμών στο οποίο όλες οι τράπεζες, τα λοιπά χρηματοπιστωτικά ιδρύματα και τα ιδρύματα πληρωμών που λειτουργούν στην Ελλάδα οφείλουν

να εισφέρουν πληροφορίες για τους λογαριασμούς καταθέσεων, πληρωμών και δανείων των πελατών τους.

Να σημειωθεί ότι μετά την υποβολή των φορολογικών δηλώσεων αρχίζει άμεσα η καταβολή του επιδόματος τέκνων. Προβλέπεται κονδύλι 950 εκατομμυρίων ευρώ, ενώ πολλές είναι οι οικογένειες εκείνες που μπορεί να διεκδικήσουν έως και 2.900 ευρώ.

Οι δικαιούχοι θα πρέπει να συμπληρώσουν το ειδικό έντυπο Α21 για το επίδομα τέκνων στο taxis μαζί με τη φορολογική δήλωσή τους. Το έντυπο είναι διαθέσιμο από την περασμένη εβδομάδα.





Εισακτέοι 2013 ανά επιστημονικό πεδίο

Επιστημονικό πεδίο	Εισακτέοι παν/μίων 2012 (Γεν. Σειρά)	Εισακτέοι παν/μίων 2013 (Γεν. Σειρά)	Ποσοστά μεταβολή εισακτέων παν/μίων (%)	Εισακτέοι ΤΕΙ 2012 (Γενική Σειρά)	Εισακτέοι ΤΕΙ 2013 (Γενική Σειρά)	Ποσοστά μεταβολή εισακτέων ΤΕΙ (%)
• Ανθρωπιστικών, Νομικών Κοινωνικών Επιστημών	17.285	15.855	-8,27	2.355	1.335	-43,31
• Θετικών Επιστημών	7.085	8.265	16,65	1.600	1.595	-0,31
• Επιστημών Υγείας	2.125	2.330	9,65	3.950	3.485	-11,77
• Τεχνολογικών Επιστημών	5.200	6.020	15,77	11.885	8.405	-29,28
• Επιστημών Οικον. & Διοίκησης	5.435	5.860	7,82	6.680	4.175	-37,50
• Σύνολο Γενικής Σειράς	37.130	38.330	3,23	26.470	18.995	-28,24
• Σύνολο Ειδικής Σειράς	7.055	7.666	8,66	5.029	3.799	-24,46
• Σύνολο Γεν. και Ειδ. Σειράς	44.185	45.996	4,10	31.499	22.794	-27,64

Πτωτική προβλέπεται η πορεία

**Με εξαίρεση** τα τμήματα του πρώτου επιστημονικού πεδίου, η πορεία των βάσεων θα είναι πτωτική στα περισσότερα τμήματα πανεπιστημίων και ΤΕΙ. Ειδικά τα τμήματα χαμηλής και μεσαίας ζήτησης των ΤΕΙ θα έχουν τη μεγαλύτερη πτώση, αφού εδώ έχουμε τη μεγαλύτερη μείωση των θέσεων των εισακτέων. Ανά πεδίο, η

εικόνα των βάσεων αναμένεται να διαμορφωθεί ως εξής: **• Πρώτο** επιστημονικό πεδίο. Ανοδος των βάσεων σε τμήματα Φιλολογίας, Κοινωνιολογίας, Ψυχολογίας, όπως και στα Παιδαγωγικά τμήματα. Στα ίδια επίπεδα με πέρσι θα κινηθούν οι δύο νομικές σχολές, εκτός από τη Νομική του Δημοκρίτειου Πανεπιστημίου

Θράκης, που θα έχει άνοδο αφού έχασε 80 θέσεις. Ανοδικά θα κινηθούν οι βάσεις και στα ξενόγλωσσα τμήματα. **• Δεύτερο** επιστημονικό πεδίο. Πτώση εκτιμάται ότι θα έχουν οι σχολές του δεύτερου πεδίου, αφού έχουμε αύξηση των εισακτέων. **• Τρίτο** επιστημονικό πεδίο. Πολύ μικρή πτώση αναμένε-

ΜΕΙΩΝΕΤΑΙ ΚΑΤΑ 6.806 Ο ΑΡΙΘΜΟΣ ΤΩΝ ΕΙΣΑΚΤΕΩΝ • ΤΟ ΜΑΧΑΙΡΙ ΣΤΑ ΑΝΩΤΑΤΑ ΤΕΧΝΟΛΟΓΙΚΑ

# Μειον ο αριθμός των εισακτέων και η αξιοπιστία του υπου

Της **ΟΛΥΜΠΙΑΣ ΛΙΑΤΣΟΥ**

**Α**ρνητικό πρόσημο, φέτος, στους εισακτέους. Αρνητικό πρόσημο και στην πολιτική ηγεσία του υπουργείου Παιδείας. Η μείωση του συνολικού αριθμού των εισακτέων κατά 9% έληξε την αξιοπιστία του υπουργού Παιδείας Κ. Αρβανιτόπουλου, ο οποίος είχε δημόσια δεσμευτεί ότι το σχέδιο «Αθηνά» δεν θα οδηγήσει σε μείωση του αριθμού των εισακτέων.

Τελικά όμως, όπως ανακοινώθηκε χθες, οι εισακτέοι από 76.094 που ήταν πέρσι, μειώνονται σε 69.288. Θα εισαχθούν δηλαδή 6.806 υποψήφιοι λιγότεροι στην Τριτοβάθμια Εκπαίδευση.

Το «μαχαίρι» στους εισακτέους αφορά αποκλειστικά τις θέσεις στα Ανώτατα Τεχνολογικά Ιδρύματα, που μειώνονται κατά 28,2%. Θα εισαχθούν δηλαδή 7.475 λιγότεροι υποψήφιοι φέτος στα ΤΕΙ. Το μεγαλύτερο πλήγμα θα υποστούν οι υποψήφιοι πανεπιστημίων και ΤΕΙ που θα δηλώσουν τμήματα του πρώτου επιστημονικού πεδίου.

Οι ανθρωπιστικές, νομικές και κοινωνικές επιστήμες συρρικνώνονται στο χάρτη των πανεπιστημίων και εξαφανίζονται από το χάρτη των ΤΕΙ. Συνολικά, σε πανεπιστήμια και ΤΕΙ οι θέσεις του πρώτου πεδίου μειώνονται κατά 12,47%. Μό-

νο στα τμήματα των ΤΕΙ του πρώτου πεδίου, από τις 2.355 θέσεις πέρσι, φέτος απέμειναν 1.335 θέσεις. Δηλαδή έχουμε μείωση κατά 1.020 θέσεις εισακτέων. «Ψαλιδισμένες» είναι συνολικά οι θέσεις και στο πεδίο των επιστημών οικονομίας και διοίκησης, αλλά και στον τομέα των τεχνολογικών επιστημών.

Στα πανεπιστήμια οι εισακτέοι έχουν οριακή αύξηση σε σχέση με το προηγούμενο έτος, κατά 3,44%. Παράλληλα, στην ειδική σειρά, δηλαδή στις κατηγορίες των πολυτεχνικών, των τριτέκνων και των ειδικών περιπτώσεων με κοινωνικά κριτήρια, οι εισακτέοι ανέρχονται σε ποσοστό 20% του συνολικού αριθμού των υποψηφίων.

Με βάση τον αριθμό των εισακτέων υπολογίζεται ότι από τους 100.000 υποψηφίους

**“Το μεγαλύτερο πλήγμα θα υποστούν οι υποψήφιοι πανεπιστημίων και ΤΕΙ που θα δηλώσουν τμήματα του πρώτου επιστημονικού πεδίου**

που συμμετείχαν στις φετινές πανελλαδικές εξετάσεις, περίπου 30.000 θα μείνουν εκτός Τριτοβάθμιας Εκπαίδευσης.

Και ενώ συνολικά οι θέσεις των εισακτέων στα πανεπιστήμια αυξάνονται κατά 3,5%, υπάρχουν σχολές που χάνουν σημαντικό αριθμό θέσεων. Τα παιδαγωγικά τμήματα, που γνώρισαν την περασμένη δεκαετία μεγάλη ζήτηση, φέτος χάνουν σημαντικό αριθμό θέσεων.


**Χαμένα, τα παιδαγωγικά**

Εξέλιξη που συνδέεται με το «πάγωμα» στους διορισμούς των εκπαιδευτικών και με τις απολήψεις αναπήρωτων και ωρομισθίων. Πιο συγκεκριμένα:

■ Τα παιδαγωγικά τμήματα είναι τα μεγάλα χαμένα. Συνολικά μειώνονται κατά 300 οι θέσεις στα παιδαγωγικά τμήματα των περιφερειακών πανεπιστημίων. Η μεγαλύτερη μείωση εμφανίζεται στο Παιδαγωγικό του Δημοκρίτειου Πανεπιστημίου Θράκης, που χάνει 100 θέσεις.

■ Τα φιλολογικά τμήματα και τα τμήματα ψυχολογίας χάνουν πάνω από 300 θέσεις, με τη Φιλολογία του Πανεπιστημίου Πατρών να έχει τις περισσότερες απώλειες (70 θέσεις).

■ Το ξενόγλωσσα τμήματα της Φιλοσοφικής Σχολής σε Αθήνα και Θεσσαλονίκη χάνουν συνολικά 220 θέσεις. Τι μεγαλύτερη μείωση έχει το τμή-



μα Αγγλικής Γλώσσας, που χάνει 45 θέσεις στο Πανεπιστήμιο Αθηνών και 75 στο Αριστοτέλειο.

■ Αύξηση έχουν οι εισακτέοι στις πολυτεχνικές, φυσικομα-

θηματικές και οικονομικές σχολές. Οι περιζήτητες ιατρικές και νομικές σχολές έχουν οριακή αύξηση θέσεων. Από τις τρεις νομικές σχολές, οι δύο αυξάνουν τις θέσεις τους κατά

30 εισακτέους, ενώ η Νομική Θράκης χάνει 80 θέσεις.

Το φετινό μηχανογραφικό, που θα συμπληρώσουν σε λίγες μέρες οι υποψήφιοι, υπολείπεται κατά 756 τμήματα σε





## των βάσεων

ται να έχουν οι βάσεις στις ιατρικές σχολές Αθénas και Θεσσαλονίκης και λίγο μεγαλύτερη στα συναφή τμήματα της περιφέρειας.

• **Τέταρτο** επιστημονικό πεδίο. Και εδώ ο άσχημος βαθμολογίας των υποψηφίων, σε συνδυασμό με τη σημαντική αύξηση των θέσεων, οδηγούν με μαθηματική ακρίβεια σε

πτώση των βάσεων, η οποία όμως δεν θα είναι τεράστια.

• **Πέμπτο** επιστημονικό πεδίο. Πτωχική πορεία θα έχουν οι βάσεις και στις περισσότερες οικονομικές σχολές, αφού οι υποψήφιοι τόσο στα Μαθηματικά Γενικής Παιδείας όσο και στο μάθημα της Οικονομίας έγραψαν χειρότερα από πέρσι.

Ο. ΛΙΑ.

## ΙΔΡΥΜΑΤΑ

# ΚΤΕΩΝ ΡΓΟΥ

αποχέτες, τις σχολές της αστυνομικής και πυροσβεστικής ακαδημίας, τις σχολές εμπορικού ναυτικού και την ανώτερη σχολή τουριστικών επαγγελμάτων.

### Τα ΤΕΙ ανά πεδίο

Αναλυτικά, στα ΤΕΙ ανά πεδίο έχουμε την εξής εικόνα για τους εισακτέους:

■ Στα τμήματα του πρώτου πεδίου, των ανθρωπιστικών επιστημών, οι θέσεις μειώνονται κατά 43,31%.

■ Στα τμήματα του πέμπτου πεδίου, οικονομίας και διοίκησης, οι θέσεις μειώνονται κατά 37,50%.

■ Στα τμήματα του τέταρτου πεδίου, τεχνολογικών επιστημών, οι θέσεις μειώνονται κατά 29,28%.

■ Στα τμήματα του τρίτου πεδίου, επιστημών υγείας, οι θέσεις μειώνονται κατά 11,77%.

Στα πανεπιστήμια, ανά πεδίο, η εικόνα με τις θέσεις των εισακτέων είναι η εξής:

■ Στα τμήματα του πρώτου πεδίου, οι θέσεις μειώνονται κατά 8,27%.

■ Στα τμήματα του δεύτερου πεδίου, θετικών επιστημών, οι θέσεις αυξάνονται κατά 16,65%.

■ Στα τμήματα του τρίτου πεδίου, των τεχνολογικών επιστημών, οι θέσεις αυξάνονται κατά 15,77%, ενώ και στα τμήματα υγείας υπάρχει αύξηση σχεδόν 10%.

σύγκριση με το περσινό. Συνολικά περιλαμβάνει 405 τμήματα, έναντι 481 πέρσι. Στους 69.288 εισακτέους δεν περιλαμβάνεται ο αριθμός των εισακτέων για τις στρατιωτικές

### Οι θέσεις στις Ιατρικές Σχολές

ΤΜΗΜΑ	2013	2012	ΜΕΤΑΒΟΛΗ
• Αθénas	170	160	▲ +10
• Θεσσαλονίκης	190	180	▲ +10
• Πάτρας	150	145	▲ +5
• Ιωαννίνων	130	125	▲ +5
• Θράκης	120	115	▲ +5
• Κρήτης	110	105	▲ +5
• Θεσσαλίας	80	65	▲ +15

### Οι θέσεις στις Νομικές Σχολές

ΤΜΗΜΑ	2013	2012	ΜΕΤΑΒΟΛΗ
• Αθénas	415	400	▲ +15
• Θεσσαλονίκης	365	350	▲ +15
• Θράκης	400	480	▼ -80

### Οι θέσεις στις Οικονομικές Σχολές

ΤΜΗΜΑ	2013	2012	ΜΕΤΑΒΟΛΗ
• Οικονομικό Αθénas	320	310	▲ +10
• Πληροφορικής και Τηλεπικοινωνιών Αθénas	170	160	▲ +10
• Οικονομικό Θεσ/κ/ης	310	320	▼ -10
• Πληροφορικής Θεσ/κ/ης	90	65	▲ +25
• Διεθνών και Ευρωπαϊκών Οικ. Σπουδών ΟΠΑ	130	120	▲ +10
• Λογ/κής και Χρηματοοικονομικής ΟΠΑ	230	200	▲ +30
• Οικονομικές Επιστήμες ΟΠΑ	210	190	▲ +20
• Πληροφορικής ΟΠΑ	190	175	▲ +15
• Οργάνωσης και Διοίκησης Επιχειρήσεων ΟΠΑ	250	240	▲ +10
• Πληροφορικής Π. Πειραιά	140	130	▲ +10
• Χρηματοοικονομικής και Τραπεζικής Διοικητικής Π. Πειραιά	150	120	▲ +30

### Οι θέσεις στις Φιλολογικά Τμήματα

ΤΜΗΜΑ	2013	2012	ΜΕΤΑΒΟΛΗ
• Φιλολογίας Αθénas	290	320	▼ -30
• ΦΠΨ Αθénas	230	300	▼ -70
• Πρόγραμμα Ψυχολ. Αθénas	125	110	▲ +15
• Φιλολογίας ΑΠΘ	220	230	▼ -10
• Φιλοσοφ. και Παιδαγ. ΑΠΘ	160	170	▼ -10
• Φιλολογίας Ιωαννίνων	210	280	▼ -70
• Φιλολογίας Κρήτης	150	180	▼ -30
• Φιλολογίας Πάτρας	160	230	▼ -70
• Φιλολογίας Θράκης	170	200	▼ -30
• ΦΠΨ Ιωαννίνων	250	250	-

### Οι θέσεις στα Ξενογλώσσα Τμήματα

ΤΜΗΜΑ	2013	2012	ΜΕΤΑΒΟΛΗ
• Αγγλικής Αθénas	205	250	▼ -45
• Αγγλικής Θεσ/κ/ης	155	240	▼ -85
• Γαλλικής Αθénas	125	200	▼ -75
• Γαλλικής Θεσ/κ/ης	105	80	▲ +25
• Γερμανικής Αθénas	105	120	▼ -15
• Γερμανικής Θεσ/κ/ης	105	120	▼ -15
• Ξένων Γλωσσών Μετάφρ. & Διερμηνείας, Ιόνιο Παν.	115	75	▲ +40



### Οι θέσεις στις περιπτώσεις σχολές των ΑΕΙ

ΤΜΗΜΑ	2013	2012	ΜΕΤΑΒΟΛΗ
• Ηλεκτρολ. Μηχ. και Μηχ. Υπολογιστών ΕΜΠ	235	230	▲ +5
• Ηλεκτρολ. Μηχ. και Μηχ. Υπολογιστών ΑΠΘ	200	180	▲ +20
• Πολυτεχνικών Μηχανικών ΕΜΠ	140	130	▲ +10
• Ναυπηγών Μηχαν. ΕΜΠ	85	60	▲ +25
• Αρχιτεκτόνων Μηχ. ΕΜΠ	125	100	▲ +25
• Αρχιτεκτόνων Μηχ. ΑΠΘ	125	100	▲ +25
• Ηλεκτρολ. Μηχανικών και Τεχν. Υπολογιστών Πάτρας	245	225	▲ +20
• Πληροφορικής Ο.Π.Α.	190	175	▲ +15
• Πληροφορικής Πειραιά	140	130	▲ +10
• Πληροφορικής και Τηλεπικοινωνιών Αθénas	170	160	▲ +10

### Οι θέσεις στα Παιδαγωγικά Τμήματα

ΤΜΗΜΑ	2013	2012	ΜΕΤΑΒΟΛΗ
• Παιδαγωγικό Δημ. Εκπ. Αθénas	190	200	▼ -10
• Εκπ. και Αγωγής Προσχολικής Ηλικίας	125	120	▲ +5
• Παιδαγωγικό Δημ. Εκπαίδευσης ΑΠΘ	210	200	▲ +10
• Επ. Προσχ. Αγωγής και Εκπ. ΑΠΘ	130	110	▲ +20
• Παιδαγωγικό Δημ. Εκπ. Δημοκρίτειο	160	260	▼ -100
• Επιστ. Εκπ. Προσχ. Ηλικίας Δημοκρίτειο	140	155	▼ -15
• Παιδ. Δημ. Εκπ. Πανεπιστημίου Αιγαίου	160	210	▼ -50
• Παιδ. Δημ. Εκπ. Π. Δυτικής Μακεδονίας	140	140	-
• Παιδαγωγικό Νηπιαγωγών Π. Δυτικής Μακεδονίας	130	140	▼ -10
• Παιδαγωγικό Δημ. Εκπ. Π. Θεσσαλίας	130	135	▼ -5
• Παιδ. Δημ. Εκπαίδευσης Π. Ιωαννίνων	190	230	▼ -40
• Παιδαγωγικό Νηπιαγωγών Π. Ιωαννίνων	210	200	▲ +10
• Παιδαγωγικό Δημ. Εκπαίδευσης Π. Κρήτης	170	170	-
• Παιδαγωγικό Προσχ. Εκπαίδευσης Π. Κρήτης	145	150	▼ -5
• Παιδαγωγικό Δημ. Εκπαίδευσης Π. Πατρών	160	190	▼ -30
• Επ. Εκπ. και Αγωγής Προσχ. Ηλικίας Π. Πατρών	140	180	▼ -40

### Μεταβολές εισακτέων 2013 σε σχέση με 2012

Ακαδημαϊκό έτος	ΠΑΝΕΠΙΣΤΗΜΙΑ				ΤΕΙ/ΑΣΠΑΙΤΕ		
	Συνολικός αριθμός εισακτέων	ΣΥΝΟΛΟ	ΓΕΝΙΚΗ ΣΕΡΑ	ΕΙΔΙΚΗ ΣΕΡΑ	ΣΥΝΟΛΟ	ΓΕΝΙΚΗ ΣΕΡΑ	ΕΙΔΙΚΗ ΣΕΡΑ
• 2013-2014	69.288	46.494	38.790	7.704	22.794	18.995	3.799
• 2012-2013	76.094	44.381	37.500	6.881	31.713	26.470	5.243
• Μεταβολή	-8,94%	4,76%	3,44%	11,96%	-28,1%	-28,2%	-27,5%





10. ΨΑΛΙΔΙ 9% ΣΤΟΥΣ ΕΙΣΑΚΤΕΟΥΣ ΣΕ ΑΕΙ ΚΑΙ ΤΕΙ

Μέσο: . . . . . ΕΛΕΥΘΕΡΟΤΥΠΙΑ

Ημ. Έκδοσης: . . . 12/06/2013 Ημ. Αποδελτίωσης: . . . 12/06/2013

Σελίδα: . . . . . 20



# ΟΙ ΘΕΣΕΙΣ ΣΕ ΟΛΑ ΤΑ ΤΜΗΜΑΤΑ ΠΑΝΕΠΙΣΤΗΜΙΩΝ ΚΑΙ ΤΕΙ

ΙΔΡΥΜΑ	ΣΥΝΟΛΟ ΕΙΔΙΚΩΝ ΑΡΙΘΜΩΝ ΕΙΣΑΚΤΕΩΝ	ΙΔΡΥΜΑ	ΣΥΝΟΛΟ ΕΙΔΙΚΩΝ ΑΡΙΘΜΩΝ ΕΙΣΑΚΤΕΩΝ	ΙΔΡΥΜΑ	ΣΥΝΟΛΟ ΕΙΔΙΚΩΝ ΑΡΙΘΜΩΝ ΕΙΣΑΚΤΕΩΝ
<b>ΑΝΩΤΑΤΗ ΣΧΟΛΗ ΚΑΛΩΝ ΤΕΧΝΩΝ</b>		ΙΣΤΟΡΙΑΣ & ΑΡΧΑΙΟΛΟΓΙΑΣ	180	ΠΑΙΔΑΓΩΓΙΚΟ ΔΗΜΟΤΙΚΗΣ ΕΚΠΑΙΔΕΥΣΗΣ	130
ΕΙΚΑΣΤΙΚΩΝ ΤΕΧΝΩΝ	85	ΠΑΛΑΙΚΗΣ ΓΛΩΣΣΑΣ ΚΑΙ ΦΙΛΟΛΟΓΙΑΣ	75	ΠΑΙΔΑΓΩΓΙΚΟ ΕΙΔΙΚΗΣ ΑΓΩΓΗΣ	105
ΘΕΩΡΙΑΣ ΚΑΙ ΙΣΤΟΡΙΑΣ ΤΗΣ ΤΕΧΝΗΣ	75	ΚΟΙΝΩΝΙΚΗΣ ΘΕΟΛΟΓΙΑΣ	175	ΠΑΙΔΑΓΩΓΙΚΟ ΠΡΟΧΩΛΙΚΗΣ ΕΚΠΑΙΔΕΥΣΗΣ	115
<b>ΣΥΝΟΛΟ</b>	<b>160</b>	ΜΑΘΗΜΑΤΙΚΩΝ	260	ΠΛΗΡΟΦΟΡΙΚΗΣ	160
<b>ΑΡΙΣΤΟΤΕΛΕΙΟ ΠΑΝΕΠΙΣΤΗΜΙΟ ΘΕΣΣΑΛΟΝΙΚΗΣ</b>		ΜΕΘΟΔΟΛΟΓΙΑΣ, ΙΣΤΟΡΙΑΣ & ΘΕΩΡΙΑΣ ΤΗΣ ΕΠΙΣΤΗΜΗΣ	125	ΠΛΗΡΟΦΟΡΙΚΗΣ ΜΕ ΕΦΑΡΜΟΓΕΣ ΣΤΗ ΒΙΟΙΑΤΡΙΚΗ	110
ΑΓΓΛΙΚΗΣ ΓΛΩΣΣΑΣ ΚΑΙ ΦΙΛΟΛΟΓΙΑΣ	155	ΜΟΥΣΙΚΩΝ ΣΠΟΥΔΩΝ	65	ΠΟΛΙΤΙΚΩΝ ΜΗΧΑΝΙΚΩΝ	100
ΑΓΡΟΝΟΜΩΝ & ΤΟΠΟΓΡΑΦΩΝ ΜΗΧΑΝΙΚΩΝ	105	ΝΟΜΙΚΗΣ	415	<b>ΣΥΝΟΛΟ</b>	<b>2.070</b>
ΑΡΧΙΤΕΚΤΟΝΩΝ ΜΗΧΑΝΙΚΩΝ	125	ΝΟΣΗΛΕΥΤΙΚΗΣ	120	<b>ΠΑΝΕΠΙΣΤΗΜΙΟ ΙΩΑΝΝΙΝΩΝ</b>	
ΒΙΟΛΟΓΙΑΣ	110	ΟΔΟΝΤΙΑΤΡΙΚΗΣ	90	ΒΙΟΛΟΓΙΚΩΝ ΕΦΑΡΜΟΓΩΝ & ΤΕΧΝΟΛΟΓΙΩΝ	110
ΓΑΛΛΙΚΗΣ ΓΛΩΣΣΑΣ ΚΑΙ ΦΙΛΟΛΟΓΙΑΣ	105	ΟΙΚΟΝΟΜΙΚΩΝ ΕΠΙΣΤΗΜΩΝ	320	ΙΑΤΡΙΚΗΣ	130
ΓΕΡΜΑΝΙΚΗΣ ΓΛΩΣΣΑΣ ΚΑΙ ΦΙΛΟΛΟΓΙΑΣ	105	ΠΑΙΔΑΓΩΓΙΚΟ ΔΗΜΟΤΙΚΗΣ ΕΚΠΑΙΔΕΥΣΗΣ	190	ΙΣΤΟΡΙΑΣ & ΑΡΧΑΙΟΛΟΓΙΑΣ	210
ΓΕΩΛΟΓΙΑΣ	110	ΠΛΗΡΟΦΟΡΙΚΗΣ ΚΑΙ ΤΗΛΕΠΙΚΟΙΝΩΝΙΩΝ	170	ΜΑΘΗΜΑΤΙΚΩΝ	260
ΓΕΩΡΓΙΑΣ	230	ΠΟΛΙΤΙΚΗΣ ΕΠΙΣΤΗΜΗΣ & ΔΗΜΟΣΙΑΣ ΔΙΟΙΚΗΣΗΣ	230	ΜΗΧΑΝΙΚΩΝ ΕΠΙΣΤΗΜΗΣ ΥΛΙΚΩΝ	130
ΔΑΣΟΛΟΓΙΑΣ & ΦΥΣΙΚΟΥ ΠΕΡΙΒΑΛΛΟΝΤΟΣ	110	ΣΤΑΤΙΣΤΙΚΗΣ	65	ΜΗΧΑΝΙΚΩΝ ΗΛΕΚΤΡΩΝ, ΥΠΟΛΟΓΙΣΤΩΝ, & ΠΛΗΡΟΦΟΡΙΚΗΣ	160
ΔΗΜΟΣΙΟΓΡΑΦΙΑΣ & ΜΕΣΩΝ ΜΑΖΙΚΗΣ ΕΠΙΚΟΙΝΩΝΙΑΣ	115	ΦΑΡΜΑΚΕΥΤΙΚΗΣ	110	ΟΙΚΟΝΟΜΙΚΩΝ ΕΠΙΣΤΗΜΩΝ	210
ΕΙΚΑΣΤΙΚΩΝ ΚΑΙ ΕΦΑΡΜΟΣΜΕΝΩΝ ΤΕΧΝΩΝ	100	ΦΙΛΟΛΟΓΙΑΣ	290	ΠΑΙΔΑΓΩΓΙΚΟ ΔΗΜΟΤΙΚΗΣ ΕΚΠΑΙΔΕΥΣΗΣ	190
ΕΠΙΣΤΗΜΗΣ ΦΥΣΙΚΗΣ ΑΓΩΓΗΣ & ΑΘΛΗΤΙΣΜΟΥ (ΘΕΣ/ΚΗ)	140	ΦΙΛΟΣΟΦΙΑΣ-ΠΑΙΔΑΓΩΓΙΚΗΣ & ΨΥΧΟΛΟΓΙΑΣ	230	ΠΑΙΔΑΓΩΓΙΚΟ ΝΗΠΙΑΓΩΓΩΝ	210
ΕΠΙΣΤΗΜΗΣ ΦΥΣΙΚΗΣ ΑΓΩΓΗΣ ΚΑΙ ΑΘΛΗΤΙΣΜΟΥ (ΣΕΡΡΕΣ)	115	ΦΥΣΙΚΗΣ	190	ΠΛΑΣΤΙΚΩΝ ΤΕΧΝΩΝ & ΕΠΙΣΤΗΜΩΝ ΤΗΣ ΤΕΧΝΗΣ	100
ΕΠΙΣΤΗΜΩΝ ΠΡΟΧΩΛΙΚΗΣ ΑΓΩΓΗΣ & ΕΚΠΑΙΔΕΥΣΗΣ	130	ΧΗΜΕΙΑΣ	100	ΦΙΛΟΛΟΓΙΑΣ	210
ΗΛΕΚΤΡΩΝ ΜΗΧΑΝΩΝ & ΜΗΧΑΝΙΚΩΝ ΥΠΟΛΟΓΙΣΤΩΝ	200	ΨΥΧΟΛΟΓΙΑΣ	125	ΦΙΛΟΣΟΦΙΑΣ, ΠΑΙΔΑΓΩΓΙΚΗΣ & ΨΥΧΟΛΟΓΙΑΣ	250
ΘΕΑΤΡΟΥ	65	ΤΟΥΡΚΙΚΩΝ ΣΠΟΥΔ. ΚΑΙ ΣΥΓΧΡΟΝΩΝ ΑΣΙΑΤΙΚΩΝ ΣΠΟΥΔ.	95	ΦΥΣΙΚΗΣ	180
ΘΕΟΛΟΓΙΑΣ	215	<b>ΣΥΝΟΛΟ</b>	<b>5.200</b>	ΧΗΜΕΙΑΣ	170
ΙΑΤΡΙΚΗΣ	190	<b>ΕΘΝΙΚΟ ΜΕΤΣΟΒΙΟ ΠΟΛΥΤΕΧΝΕΙΟ</b>		<b>ΣΥΝΟΛΟ</b>	<b>2.520</b>
ΙΣΤΟΡΙΑΣ & ΑΡΧΑΙΟΛΟΓΙΑΣ	160	ΑΓΡΟΝΟΜΩΝ & ΤΟΠΟΓΡΑΦΩΝ ΜΗΧΑΝΙΚΩΝ	115	<b>ΠΑΝΕΠΙΣΤΗΜΙΟ ΚΡΗΤΗΣ</b>	
ΠΑΛΑΙΚΗΣ ΓΛΩΣΣΑΣ ΚΑΙ ΦΙΛΟΛΟΓΙΑΣ	75	ΑΡΧΙΤΕΚΤΟΝΩΝ ΜΗΧΑΝΙΚΩΝ	125	ΒΙΟΛΟΓΙΑΣ	120
ΚΙΝΗΜΑΤΟΓΡΑΦΟΥ	75	ΕΦΑΡΜΟΣΜΕΝΩΝ ΜΑΘΗΜΑΤΙΚΩΝ & ΦΥΣΙΚΩΝ ΕΠΙΣΤΗΜ.	160	ΕΠΙΣΤΗΜΗΣ & ΤΕΧΝΟΛΟΓΙΑΣ ΥΛΙΚΩΝ	130
ΚΤΗΝΙΑΤΡΙΚΗΣ	80	ΗΛΕΚΤΡΟΛΟΓΩΝ ΜΗΧΑΝ. & ΜΗΧΑΝ. ΗΛΕΚΤΡ. ΥΠΟΛΟΓ.	235	ΕΠΙΣΤΗΜΗΣ ΥΠΟΛΟΓΙΣΤΩΝ	140
ΜΑΘΗΜΑΤΙΚΩΝ	160	ΜΗΧΑΝΙΚΩΝ ΜΕΤΑΛΛΕΙΩΝ-ΜΕΤΑΛΛΟΥΡΓΩΝ	95	ΙΑΤΡΙΚΗΣ	110
ΜΗΧΑΝΙΚΩΝ ΧΩΡΟΤΑΞΙΑΣ & ΑΝΑΠΤΥΞΗΣ	100	ΜΗΧΑΝΟΛΟΓΩΝ ΜΗΧΑΝΙΚΩΝ	120	ΙΣΤΟΡΙΑΣ & ΑΡΧΑΙΟΛΟΓΙΑΣ	150
ΜΗΧΑΝΟΛΟΓΩΝ ΜΗΧΑΝΙΚΩΝ	100	ΝΑΥΤΗΓΩΝ ΜΗΧΑΝΟΛΟΓΩΝ ΜΗΧΑΝΙΚΩΝ	85	ΚΟΙΝΩΝΙΟΛΟΓΙΑΣ	130
ΜΟΥΣΙΚΩΝ ΣΠΟΥΔΩΝ	55	ΠΟΛΙΤΙΚΩΝ ΜΗΧΑΝΙΚΩΝ	140	ΟΙΚΟΝΟΜΙΚΩΝ ΕΠΙΣΤΗΜΩΝ	230
ΝΟΜΙΚΗΣ	365	ΧΗΜΙΚΩΝ ΜΗΧΑΝΙΚΩΝ	145	ΠΑΙΔΑΓΩΓΙΚΟ ΔΗΜΟΤΙΚΗΣ ΕΚΠΑΙΔΕΥΣΗΣ	170
ΟΔΟΝΤΙΑΤΡΙΚΗΣ	80	<b>ΣΥΝΟΛΟ</b>	<b>1.220</b>	ΠΑΙΔΑΓΩΓΙΚΟ ΠΡΟΧΩΛΙΚΗΣ ΕΚΠΑΙΔΕΥΣΗΣ	145
ΟΙΚΟΝΟΜΙΚΩΝ ΕΠΙΣΤΗΜΩΝ	310	<b>ΙΟΝΙΟ ΠΑΝΕΠΙΣΤΗΜΙΟ</b>		ΠΟΛΙΤΙΚΗΣ ΕΠΙΣΤΗΜΗΣ	160
ΠΑΙΔΑΓΩΓΙΚΟ ΔΗΜΟΤΙΚΗΣ ΕΚΠΑΙΔΕΥΣΗΣ	210	ΙΣΤΟΡΙΑΣ	140	ΦΙΛΟΛΟΓΙΑΣ	150
ΠΛΗΡΟΦΟΡΙΚΗΣ	90	ΜΟΥΣΙΚΩΝ ΣΠΟΥΔΩΝ	75	ΦΙΛΟΣΟΦΙΚΩΝ & ΚΟΙΝΩΝΙΚΩΝ ΣΠΟΥΔΩΝ	170
ΠΟΙΜΑΝΤΙΚΗΣ & ΚΟΙΝΩΝΙΚΗΣ ΘΕΟΛΟΓΙΑΣ	175	ΞΕΝΩΝ ΓΛΩΣΣΩΝ ΜΕΤΑΦ. & ΔΙΕΡΜΕΝΙΑΣ	115	ΦΥΣΙΚΗΣ	155
ΠΟΛΙΤΙΚΩΝ ΕΠΙΣΤΗΜΩΝ	130	ΠΛΗΡΟΦΟΡΙΚΗΣ	130	ΧΗΜΕΙΑΣ	110
ΠΟΛΙΤΙΚΩΝ ΜΗΧΑΝΙΚΩΝ	160	ΤΕΧΝΩΝ ΗΧΟΥ & ΕΙΚΟΝΑΣ	75	ΨΥΧΟΛΟΓΙΑΣ	140
ΦΑΡΜΑΚΕΥΤΙΚΗΣ	90	ΑΡΧΕΙΟΝΟΜΙΑΣ, ΒΙΒΛΙΟΘΗΚΟΝΟΜΙΑΣ & ΜΟΥΣΕΙΟΛΟΓΙΑΣ	115	ΜΑΘΗΜΑΤΙΚΩΝ & ΕΦΑΡΜΟΣΜΕΝΩΝ ΜΑΘΗΜΑΤΙΚΩΝ-ΕΙΣΑΓΩΓΙΚΗ ΚΑΤΕΥΘΥΝΣΗ: ΜΑΘΗΜΑΤΙΚΩΝ	160
ΦΙΛΟΛΟΓΙΑΣ	220	<b>ΣΥΝΟΛΟ</b>	<b>650</b>	ΜΑΘΗΜΑΤΙΚΩΝ & ΕΦΑΡΜΟΣΜΕΝΩΝ ΜΑΘΗΜΑΤΙΚΩΝ-ΕΙΣΑΓΩΓΙΚΗ ΚΑΤΕΥΘΥΝΣΗ: ΕΦΑΡΜΟΣΜΕΝΩΝ ΜΑΘΗΜΑΤΙΚΩΝ	160
ΦΙΛΟΣΟΦΙΑΣ & ΠΑΙΔΑΓΩΓΙΚΗΣ	160	<b>ΟΙΚΟΝΟΜΙΚΟ ΠΑΝΕΠΙΣΤΗΜΙΟ ΑΘΗΝΑΣ</b>		<b>ΣΥΝΟΛΟ</b>	<b>2.530</b>
ΦΥΣΙΚΗΣ	180	ΔΙΕΘΝΩΝ ΚΑΙ ΕΥΡΩΠΑΪΚΩΝ ΟΙΚΟΝΟΜΙΚΩΝ ΣΠΟΥΔΩΝ	130	<b>ΠΑΝΕΠΙΣΤΗΜΙΟ ΜΑΚΕΔΟΝΙΑΣ</b>	
ΧΗΜΕΙΑΣ	150	ΔΙΟΙΚΗΤΙΚΗΣ ΕΠΙΣΤΗΜΗΣ & ΤΕΧΝΟΛΟΓΙΑΣ	145	ΒΑΛΚΑΝΙΚΩΝ ΣΤΑΤΙΣΤΙΚΩΝ ΚΑΙ ΑΝΑΤΟΛΙΚΩΝ ΣΠΟΥΔΩΝ	155
ΧΗΜΙΚΩΝ ΜΗΧΑΝΙΚΩΝ	150	ΛΟΓΙΣΤΙΚΗΣ & ΧΡΗΜΑΤΟΟΙΚΟΝΟΜΙΚΗΣ	230	ΔΙΕΘΝΩΝ & ΕΥΡΩΠΑΪΚΩΝ ΣΠΟΥΔΩΝ	150
ΨΥΧΟΛΟΓΙΑΣ	150	ΜΑΡΚΕΤΙΝΓΚ ΚΑΙ ΕΠΙΚΟΙΝΩΝΙΑΣ	140	ΕΚΠΑΙΔΕΥΤΙΚΗΣ ΚΑΙ ΚΟΙΝΩΝΙΚΗΣ ΠΟΛΙΤΙΚΗΣ	120
<b>ΣΥΝΟΛΟ</b>	<b>5.805</b>	ΟΙΚΟΝΟΜΙΚΗΣ ΕΠΙΣΤΗΜΗΣ	210	ΕΦΑΡΜΟΣΜΕΝΗΣ ΠΛΗΡΟΦΟΡΙΚΗΣ	170
<b>ΤΕΡΜΟΝΙΚΟ ΠΑΝΕΠΙΣΤΗΜΙΟ ΑΘΗΝΩΝ</b>		ΟΡΓΑΝΩΣΗΣ ΚΑΙ ΔΙΟΙΚΗΣΗΣ ΕΠΙΧΕΙΡΗΣΕΩΝ	250	ΛΟΓΙΣΤΙΚΗΣ & ΧΡΗΜΑΤΟΟΙΚΟΝΟΜΙΚΗΣ	140
ΑΓΡΟΤΙΚΗΣ ΟΙΚΟΝΟΜΙΑΣ ΚΑΙ ΑΝΑΠΤΥΞΗΣ	105	ΠΛΗΡΟΦΟΡΙΚΗΣ	190	ΜΟΥΣΙΚΗΣ ΕΠΙΣΤΗΜΗΣ ΚΑΙ ΤΕΧΝΗΣ	55
ΑΦΟΡΟΙΣΤΗΣ ΦΥΣΙΚΩΝ ΠΟΡΩΝ & ΓΕΩΡΓΙΚΗΣ ΜΗΧΑΝΗΣ	110	ΣΤΑΤΙΣΤΙΚΗΣ	110	ΟΙΚΟΝΟΜΙΚΩΝ ΕΠΙΣΤΗΜΩΝ	230
ΕΠΙΣΤΗΜΗΣ ΖΩΙΚΗΣ ΠΑΡΑΓΩΓΗΣ & ΥΔΑΤΟΚΑΛΙΕΡΓΕΙΩΝ	80	<b>ΣΥΝΟΛΟ</b>	<b>1.405</b>	ΟΡΓΑΝΩΣΗΣ ΚΑΙ ΔΙΟΙΚΗΣΗΣ ΕΠΙΧΕΙΡΗΣΕΩΝ	340
ΕΠΙΣΤΗΜΗΣ ΤΡΟΦΙΜΩΝ & ΔΙΑΤΡΟΦΗΣ ΤΟΥ ΑΝΘΡΩΠΟΥ	80	<b>ΠΑΝΕΠΙΣΤΗΜΙΟ ΑΙΓΑΙΟΥ</b>		<b>ΣΥΝΟΛΟ</b>	<b>1.360</b>
ΕΠΙΣΤΗΜΗΣ ΦΥΤΙΚΗΣ ΠΑΡΑΓΩΓΗΣ	140	ΓΕΩΓΡΑΦΙΑΣ	170	<b>ΠΑΝΕΠΙΣΤΗΜΙΟ ΠΑΤΡΩΝ</b>	
ΒΙΟΤΕΧΝΟΛΟΓΙΑΣ	80	ΔΙΟΙΚΗΣΗΣ ΕΠΙΧΕΙΡΗΣΕΩΝ	230	ΑΡΧΙΤΕΚΤΟΝΩΝ ΜΗΧΑΝΙΚΩΝ	115
<b>ΣΥΝΟΛΟ</b>	<b>595</b>	ΕΠΙΣΤΗΜΗΣ ΤΡΟΦΙΜΩΝ & ΔΙΑΤΡΟΦΗΣ	110	ΒΙΟΛΟΓΙΑΣ	120
<b>ΔΗΜΟΚΡΙΤΕΙΟ ΠΑΝΕΠΙΣΤΗΜΙΟ ΘΡΑΚΗΣ</b>		ΕΠΙΣΤΗΜΩΝ ΤΗΣ ΘΑΛΑΣΣΑΣ	80	ΓΕΩΛΟΓΙΑΣ	150
ΑΓΡΟΤΙΚΗΣ ΑΝΑΠΤΥΞΗΣ	150	ΕΠΙΣΤΗΜΩΝ ΠΡΟΧΩΛΙΚΗΣ ΑΓΩΓΗΣ & ΕΚΠΑΙΔΕΥΤ. ΣΧΕΔ.	210	ΔΙΑΧΕΙΡΙΣΗΣ ΠΕΡΙΒΑΛΛΟΝΤΟΣ & ΦΥΣΙΚΩΝ ΠΟΡΩΝ	120
ΑΡΧΙΤΕΚΤΟΝΩΝ ΜΗΧΑΝΙΚΩΝ	105	ΚΟΙΝΩΝΙΚΗΣ ΑΝΘΡΩΠΟΛΟΓΙΑΣ & ΙΣΤΟΡΙΑΣ	210	ΔΙΑΧΕΙΡ. ΠΟΛΙΤΕΣΜΟΥ ΠΕΡΙΒΛΤΩΣ & ΝΕΩΝ ΤΕΧΝΟΛΟΓΙΩΝ	90
ΔΑΣΟΛΟΓΙΑΣ & ΔΙΑΧΕΙΡ. ΠΕΡΙΒΑΛΛΟΝΤΟΣ & ΦΥΣΙΚΩΝ ΠΟΡΩΝ	120	ΚΟΙΝΩΝΙΟΛΟΓΙΑΣ	95	ΔΙΟΙΚΗΣΗΣ ΕΠΙΧΕΙΡΗΣΕΩΝ	220
ΕΛΛΗΝΙΚΗΣ ΦΙΛΟΛΟΓΙΑΣ	170	ΜΕΣΟΓΕΙΑΚΩΝ ΣΠΟΥΔΩΝ	130	ΔΙΟΙΚΗΣΗΣ ΕΠΙΧΕΙΡΗΣΕΩΝ ΑΓΡΟΤΙΚΩΝ ΠΡΟΪΟΝΤΩΝ & ΤΡΟΦΙΜΩΝ	140
ΕΠΙΣΤΗΜΗΣ ΦΥΣΙΚΗΣ ΑΓΩΓΗΣ ΚΑΙ ΑΘΛΗΤΙΣΜΟΥ	160	ΜΗΧΑΝΙΚΩΝ ΟΙΚΟΝΟΜΙΑΣ ΚΑΙ ΔΙΟΙΚΗΣΗΣ	115	ΕΠΙΣΤΗΜΗΣ ΤΩΝ ΥΛΙΚΩΝ	110
ΕΠΙΣΤΗΜΩΝ ΕΚΠΑΙΔΕΥΣΗΣ ΣΤΗΝ ΠΡΟΧΩΛΙΚΗ ΗΛΙΚΙΑ	140	ΜΗΧΑΝ. ΠΛΗΡΟΦΟΡΙΑΚΩΝ & ΕΠΙΚΟΙΝΩΝΙΑΚΩΝ ΣΥΣΤΗΜ.	190	ΕΠΙΣΤΗΜΩΝ ΕΚΠΑΙΔΕΥΣΗΣ & ΑΓΩΓΗΣ ΠΡΟΧΩΛΙΚΗΣ ΗΛΙΚΙΑΣ	140
ΗΛΕΚΤΡΟΛΟΓΩΝ ΜΗΧΑΝΙΚΩΝ & ΜΗΧ. ΗΛΕΚΤΡΟΝΙΚΩΝ ΥΠΟΛ.	185	ΜΗΧΑΝΙΚΩΝ ΣΧΕΔΙΑΣΗΣ ΠΡΟΪΟΝΤΩΝ ΚΑΙ ΣΥΣΤΗΜΑΤΩΝ	105	ΗΛΕΚΤΡΟΛΟΓΩΝ ΜΗΧΑΝΙΚΩΝ & ΤΕΧΝΟΛΟΓΙΑΣ ΥΠΟΛΟΓ.	245
ΙΑΤΡΙΚΗΣ	120	ΝΑΥΤΙΛΙΑΣ & ΕΠΙΧΕΙΡΗΜΑΤΙΚΩΝ ΥΠΗΡΕΣΙΩΝ	130	ΘΕΑΤΡΙΚΩΝ ΣΠΟΥΔΩΝ	85
ΙΣΤΟΡΙΑΣ & ΕΘΝΟΛΟΓΙΑΣ	170	ΠΑΙΔΑΓΩΓΙΚΟ ΔΗΜΟΤΙΚΗΣ ΕΚΠΑΙΔΕΥΣΗΣ	160	ΙΑΤΡΙΚΗΣ	150
ΜΗΧΑΝΙΚΩΝ ΠΑΡΑΓΩΓΗΣ & ΔΙΟΙΚΗΣΗΣ	125	ΠΕΡΙΒΑΛΛΟΝΤΟΣ	80	ΜΑΘΗΜΑΤΙΚΩΝ	270
ΜΗΧΑΝΙΚΩΝ ΠΕΡΙΒΑΛΛΟΝΤΟΣ	85	ΠΟΛΙΤΕΣΜΙΚΗΣ ΤΕΧΝΟΛΟΓΙΑΣ & ΕΠΙΚΟΙΝΩΝΙΑΣ	115	ΜΗΧΑΝΙΚΩΝ ΗΛΕΚΤΡΟΝΙΚΩΝ ΥΠΟΛΟΓ. & ΠΛΗΡΟΦΟΡΙΚΗΣ	185
ΜΟΡΙΑΚΗΣ ΒΙΟΛΟΓΙΑΣ & ΓΕΝΕΤΙΚΗΣ	100	ΜΑΘΗΜΑΤΙΚΩΝ-ΕΙΣΑΓΩΓΙΚΗ ΚΑΤΕΥΘΥΝΣΗ: ΜΑΘΗΜΑΤΙΚΩΝ	160	ΜΗΧΑΝΟΛΟΓΩΝ & ΑΕΡΟΝΑΥΤΗΓΩΝ ΜΗΧΑΝΙΚΩΝ	140
ΝΟΜΙΚΗΣ	400	ΜΑΘΗΜΑΤΙΚΩΝ-ΕΙΣΑΓΩΓΙΚΗ ΚΑΤΕΥΘΥΝΣΗ: ΣΤΑΤΙΣΤΙΚΗΣ & ΑΝΑΛΟΓΙΣΤΙΚΩΝ-ΧΡΗΜΑΤΟΟΙΚΟΝΟΜΙΚΩΝ ΜΑΘΗΜΑΤΙΚΩΝ	160	ΟΙΚΟΝΟΜΙΚΩΝ ΕΠΙΣΤΗΜΩΝ	240
ΟΙΚΟΝΟΜΙΚΩΝ ΕΠΙΣΤΗΜΩΝ	230	<b>ΣΥΝΟΛΟ</b>	<b>2.380</b>	ΠΑΙΔΑΓΩΓΙΚΟ ΔΗΜΟΤΙΚΗΣ ΕΚΠΑΙΔΕΥΣΗΣ	160
ΠΑΙΔΑΓΩΓΙΚΟ ΔΗΜΟΤΙΚΗΣ ΕΚΠΑΙΔΕΥΣΗΣ	160	<b>ΠΑΝΕΠΙΣΤΗΜΙΟ ΔΥΤΙΚΗΣ ΜΑΚΕΔΟΝΙΑΣ</b>		ΠΟΛΙΤΙΚΩΝ ΜΗΧΑΝΙΚΩΝ	180
ΠΟΛΙΤΙΚΩΝ ΜΗΧΑΝΙΚΩΝ	160	ΕΙΚΑΣΤΙΚΩΝ ΚΑΙ ΕΦΑΡΜΟΣΜΕΝΩΝ ΤΕΧΝΩΝ	85	ΦΑΡΜΑΚΕΥΤΙΚΗΣ	130
ΚΟΙΝΩΝΙΚΗΣ ΔΙΟΙΚΗΣΗΣ ΚΑΙ ΠΟΛΙΤΙΚΗΣ ΕΠΙΣΤΗΜΗΣ-ΕΙΣΑΓΩΓΙΚΗ ΚΑΤΕΥΘΥΝΣΗ: ΠΟΛΙΤΙΚΗΣ ΕΠΙΣΤΗΜΗΣ	160	ΜΗΧΑΝΙΚΩΝ ΠΛΗΡΟΦΟΡΙΚΗΣ & ΤΗΛΕΠΙΚΟΙΝΩΝΙΩΝ	110	ΦΙΛΟΛΟΓΙΑΣ	160
ΚΟΙΝΩΝΙΚΗΣ ΔΙΟΙΚΗΣΗΣ & ΠΟΛΙΤΙΚΗΣ ΕΠΙΣΤΗΜΗΣ-ΕΙΣΑΓΩΓΙΚΗ ΚΑΤΕΥΘΥΝΣΗ: ΚΟΙΝΩΝΙΚΗΣ ΔΙΟΙΚΗΣΗΣ	160	ΜΗΧΑΝΟΛΟΓΩΝ ΜΗΧΑΝΙΚΩΝ	120	ΦΙΛΟΣΟΦΙΑΣ	150
ΓΛΩΣΣΑΣ, ΦΙΛΟΛΟΓΙΑΣ & ΠΟΛΙΤΕΣΜΟΥ ΠΑΡΕΥΞΕΙΝΩΝ ΧΩΡΩΝ	115	ΠΑΙΔΑΓΩΓΙΚΟ ΔΗΜΟΤΙΚΗΣ ΕΚΠΑΙΔΕΥΣΗΣ	140	ΦΥΣΙΚΗΣ	185
<b>ΣΥΝΟΛΟ</b>	<b>3.015</b>	ΠΑΙΔΑΓΩΓΙΚΟ ΝΗΠΙΑΓΩΓΩΝ	130	ΧΗΜΕΙΑΣ	150
<b>ΕΘΝΙΚΟ &amp; ΚΑΠΟΔΙΣΤΡΙΑΚΟ ΠΑΝΕΠΙΣΤΗΜΙΟ ΑΘΗΝΩΝ</b>		<b>ΣΥΝΟΛΟ</b>	<b>585</b>	ΧΗΜΙΚΩΝ ΜΗΧΑΝΙΚΩΝ	135
ΑΓΓΛΙΚΗΣ ΓΛΩΣΣΑΣ ΚΑΙ ΦΙΛΟΛΟΓΙΑΣ	205	<b>ΠΑΝΕΠΙΣΤΗΜΙΟ ΘΕΣΣΑΛΙΑΣ</b>		<b>ΣΥΝΟΛΟ</b>	<b>3.770</b>
ΒΙΟΛΟΓΙΑΣ	120	ΑΡΧΙΤΕΚΤΟΝΩΝ ΜΗΧΑΝΙΚΩΝ	105	<b>ΠΑΝΕΠΙΣΤΗΜΙΟ ΠΕΙΡΑΙΑΣ</b>	
ΓΑΛΛΙΚΗΣ ΓΛΩΣΣΑΣ ΚΑΙ ΦΙΛΟΛΟΓΙΑΣ	125	ΒΙΟΧΗΜΕΙΑΣ & ΒΙΟΤΕΧΝΟΛΟΓΙΑΣ	90	ΒΙΟΜΗΧΑΝΙΚΗΣ ΔΙΟΙΚΗΣΗΣ & ΤΕΧΝΟΛΟΓΙΑΣ	125
ΓΕΡΜΑΝΙΚΗΣ ΓΛΩΣΣΑΣ ΚΑΙ ΦΙΛΟΛΟΓΙΑΣ	105	ΓΕΩΠΟΝΙΑΣ, ΙΚΘΥΟΛΟΓΙΑΣ & ΥΔΑΤΙΝΟΥ ΠΕΡΙΒΑΛΛΟΝΤΟΣ	130	ΔΙΕΘΝΩΝ & ΕΥΡΩΠΑΪΚΩΝ ΣΠΟΥΔΩΝ	140
ΓΕΩΛΟΓΙΑΣ & ΓΕΩΠΕΡΙΒΑΛΛΟΝΤΟΣ	120	ΓΕΩΠΟΝΙΑΣ, ΦΥΤΙΚΗΣ ΠΑΡΑΓΩΓΗΣ & ΑΓΡΟΤΙΚΩΝ ΠΕΡΙΒΛΤΩΣ	110	ΝΑΥΤΙΑΚΩΝ ΣΠΟΥΔΩΝ	180
ΕΚΠΑΙΔΕΥΣΗΣ & ΑΓΩΓΗΣ ΣΤΗΝ ΠΡΟΧΩΛΙΚΗ ΗΛΙΚΙΑ	115	ΕΠΙΣΤΗΜΗΣ ΦΥΣΙΚΗΣ ΑΓΩΓΗΣ ΚΑΙ ΑΘΛΗΤΙΣΜΟΥ	130	ΟΙΚΟΝΟΜΙΚΗΣ ΕΠΙΣΤΗΜΗΣ	250
ΕΠΙΚΟΙΝΩΝΙΑΣ & ΜΕΣΩΝ ΜΑΖΙΚΗΣ ΕΝΗΜΕΡΩΣΗΣ	125	ΗΛΕΚΤΡΟΛΟΓΩΝ ΜΗΧΑΝΙΚΩΝ & ΜΗΧΑΝΙΚΩΝ ΥΠΟΛΟΓΙΣΤΩΝ	145	ΟΡΓΑΝΩΣΗΣ ΚΑΙ ΔΙΟΙΚΗΣΗΣ ΕΠΙΧΕΙΡΗΣΕΩΝ	270
ΕΠΙΣΤΗΜΗΣ ΦΥΣΙΚΗΣ ΑΓΩΓΗΣ ΚΑΙ ΑΘΛΗΤΙΣΜΟΥ	130	ΙΑΤΡΙΚΗΣ	80	ΠΛΗΡΟΦΟΡΙΚΗΣ	140
ΘΕΑΤΡΙΚΩΝ ΣΠΟΥΔΩΝ	75	ΙΣΤΟΡΙΑΣ ΑΡΧΑΙΟΛΟΓΙΑΣ & ΚΟΙΝΩΝΙΚΗΣ ΑΝΘΡΩΠΟΛΟΓΙΑΣ	95	ΣΤΑΤΙΣΤΙΚΗΣ & ΑΣΦΑΛΙΣΤΙΚΗΣ ΕΠΙΣΤΗΜΗΣ	210
ΘΕΟΛΟΓΙΑΣ	170	ΚΤΗΝΙΑΤΡΙΚΗΣ	70	ΧΡΗΜΑΤΟΟΙΚΟΝΟΜΙΚΗΣ & ΤΡΑΠΕΖΙΚΗΣ ΔΙΟΙΚΗΤΙΚΗΣ	165
ΙΑΤΡΙΚΗΣ	170	ΜΗΧΑΝ. ΧΩΡΟΤΑΞΙΑΣ, ΠΟΛΕΟΔΟΜΙΑΣ & ΠΕΡΙΦΚΗΣ ΑΝΑΠΤ.	100	ΨΗΦΙΑΚΩΝ ΣΥΣΤΗΜΑΤΩΝ	165
ΕΛΛΗΝΙΚΗΣ ΓΛΩΣΣΑΣ ΚΑΙ ΦΙΛΟΛΟΓΙΑΣ	75	ΜΗΧΑΝΟΛΟΓΩΝ ΜΗΧΑΝΙΚΩΝ	115	<b>ΣΥΝΟΛΟ</b>	<b>1.630</b>
		ΟΙΚΟΝΟΜΙΚΩΝ ΕΠΙΣΤΗΜΩΝ	180		



10. ΨΑΛΙΔΙ 9% ΣΤΟΥΣ ΕΙΣΑΚΤΕΟΥΣ ΣΕ ΑΕΙ ΚΑΙ ΤΕΙ

Μέσο: . . . . . ΕΛΕΥΘΕΡΟΤΥΠΙΑ

Ημ. Έκδοσης: . . . 12/06/2013 Ημ. Αποδελτίωσης: . . . 12/06/2013

Σελίδα: . . . . . 29



ΙΔΡΥΜΑ	ΣΥΝΟΛΟ ΕΙΔΙΚΩΝ ΑΡΙΘΜΩΝ ΕΙΣΑΚΤΕΩΝ	ΙΔΡΥΜΑ	ΣΥΝΟΛΟ ΕΙΔΙΚΩΝ ΑΡΙΘΜΩΝ ΕΙΣΑΚΤΕΩΝ	ΙΔΡΥΜΑ	ΣΥΝΟΛΟ ΕΙΔΙΚΩΝ ΑΡΙΘΜΩΝ ΕΙΣΑΚΤΕΩΝ
<b>ΠΑΝΕΠΙΣΤΗΜΙΟ ΠΕΛΟΠΟΝΝΗΣΟΥ</b>		ΝΑΥΠΗΓΩΝ ΜΗΧΑΝΙΚΩΝ ΤΕ	85	ΜΗΧΑΝΙΚΩΝ ΠΛΗΡΟΦΟΡΙΚΗΣ ΤΕ	150
ΒΕΛΤΙΚΩΝ ΣΠΟΥΔΩΝ	95	ΝΟΣΗΛΕΥΤΙΚΗΣ	180	ΜΗΧΑΝΟΛΟΓΩΝ ΜΗΧΑΝΙΚΩΝ ΤΕ	120
ΙΣΤΟΡΙΑΣ ΑΡΧΑΙΟΛΟΓΙΑΣ & ΔΙΑΧΕΙΡ. ΠΟΛΙΤΙΣΜΙΚΩΝ ΑΓΑΘΩΝ	125	ΟΔΟΝΤΙΚΗΣ ΤΕΧΝΟΛΟΓΙΑΣ	100	ΝΟΣΗΛΕΥΤΙΚΗΣ	135
ΚΟΙΝΩΝΙΚΗΣ & ΕΚΠΑΙΔΕΥΤΙΚΗΣ ΠΟΛΙΤΙΚΗΣ	125	ΟΠΘΟΛΟΓΙΑΣ & ΤΕΧΝΟΛΟΓΙΑΣ ΠΟΤΩΝ	100	ΠΟΛΙΤΙΚΩΝ ΜΗΧΑΝΙΚΩΝ ΤΕ (ΔΑΡΙΣΑ)	100
ΝΟΣΗΛΕΥΤΙΚΗΣ	130	ΟΠΤΙΚΗΣ ΚΑΙ ΟΠΤΟΜΕΤΡΙΑΣ	100	ΠΟΛΙΤΙΚΩΝ ΜΗΧΑΝΙΚΩΝ ΤΕ (ΤΡΙΚΑΛΑ)	100
ΟΙΚΟΝΟΜΙΚΩΝ ΕΠΙΣΤΗΜΩΝ	160	ΠΡΟΧΩΛΙΚΗΣ ΑΓΩΓΗΣ	100	ΣΧΕΔΙΑΣΜΟΥ & ΤΕΧΝΟΛΟΓΙΑΣ ΞΥΛΟΥ ΚΑΙ ΕΠΙΠΛΟΥ ΤΕ	100
ΟΡΓΑΝΩΣΗΣ & ΔΙΑΧΕΙΡΗΣΗΣ ΑΘΛΗΤΙΣΜΟΥ	120	ΡΑΔΙΟΛΟΓΙΑΣ ΚΑΙ ΑΚΤΙΝΟΛΟΓΙΑΣ	100	ΤΕΧΝΟΛΟΓΙΑΣ ΤΡΟΦΙΜΩΝ	130
ΠΛΗΡΟΦΟΡΙΚΗΣ ΚΑΙ ΤΗΛΕΠΙΚΟΙΝΩΝΙΩΝ	140	ΣΥΝΤΗΡΗΣΗΣ ΑΡΧΑΙΟΤΗΤΩΝ ΚΑΙ ΕΡΓΩΝ ΤΕΧΝΗΣ	60	ΤΕΧΝΟΛΟΓΩΝ ΓΕΩΠΟΝΩΝ	150
ΠΟΛΙΤΙΚΗΣ ΕΠΙΣΤΗΜΗΣ ΚΑΙ ΔΙΕΘΝΩΝ ΣΧΕΣΕΩΝ	105	ΤΕΧΝΟΛΟΓΙΑΣ ΤΡΟΦΙΜΩΝ	100	ΔΙΟΙΚΗΣΗΣ ΕΠΙΧΕΙΡΗΣΕΩΝ-ΕΙΣΑΓ. ΚΑΤ.: ΔΙΟΙΚΗΣΗΣ ΕΠΙΧΕΙΡ.	100
ΦΙΛΟΛΟΓΙΑΣ	115	ΦΥΣΙΚΟΘΕΡΑΠΕΙΑΣ	100	ΔΙΟΙΚΗΣΗΣ ΕΠΙΧΕΙΡΗΣΕΩΝ-ΕΙΣΑΓΩΓΙΚΗ ΚΑΤΕΥΘΥΝΣΗ:	
<b>ΣΥΝΟΛΟ</b>	<b>1.115</b>	ΦΩΤΟΓΡΑΦΙΑΣ & ΟΠΤΙΚΟΑΚΟΥΣΤΙΚΩΝ	85	ΔΙΟΙΚΗΣΗΣ ΤΟΥΡΙΣΤΙΚΩΝ ΕΠΙΧΕΙΡΗΣ. & ΕΠΙΧΕΙΡ. ΦΙΛΟΣΕΝΙΑΣ	100
<b>ΠΑΝΤΕΙΟ ΠΑΝΕΠΙΣΤΗΜΙΟ ΚΟΙΝΩΝΙΚΩΝ ΚΑΙ ΠΟΛΙΤΙΚΩΝ ΕΠΙΣΤΗΜΩΝ</b>		ΓΡΑΦΙΣΤΙΚΗΣ-ΕΙΣΑΓΩΓ. ΚΑΤ.: ΤΕΧΝΟΛΟΓΙΑΣ ΓΡΑΦΙΚΩΝ ΤΕΧΝΩΝ	85	<b>ΣΥΝΟΛΟ</b>	<b>1.655</b>
ΔΗΜΟΣΙΑΣ ΔΙΟΙΚΗΣΗΣ	230	ΓΡΑΦΙΣΤΙΚΗΣ-ΕΙΣΑΓΩΓ. ΚΑΤ.: ΤΕΧΝΟΛΟΓΙΑΣ ΓΡΑΦΙΚΩΝ ΤΕΧΝΩΝ	85	<b>ΤΕΙ ΙΟΝΙΩΝ ΝΗΣΩΝ</b>	
ΔΙΕΘΝΩΝ, ΕΥΡΩΠΑΪΚΩΝ ΚΑΙ ΠΕΡΙΦΕΡΕΙΑΚΩΝ ΣΠΟΥΔΩΝ	150	ΔΙΟΙΚΗΣΗΣ ΕΠΙΧ. - ΕΙΣΑΓΩΓ. ΚΑΤΕΥΘΥΝΣΗ: ΔΙΟΙΚΗΣΗΣ ΕΠΙΧΕΙΡ.	85	ΤΕΧΝΟΛΟΓΙΑΣ ΗΧΟΥ & ΜΟΥΣΙΚΩΝ ΟΡΓΑΝΩΝ	100
ΕΠΙΚΟΙΝΩΝΙΑΣ, ΜΕΣΩΝ ΚΑΙ ΠΟΛΙΤΙΣΜΟΥ	130	ΔΙΟΙΚΗΣΗΣ ΕΠΙΧΕΙΡΗΣΕΩΝ & ΕΠΙΧΕΙΡΗΣΕΩΝ ΦΙΛΟΣΕΝΙΑΣ	85	ΤΕΧΝΟΛΟΓΙΑΣ ΤΡΟΦΙΜΩΝ	125
ΚΟΙΝΩΝΙΚΗΣ ΑΝΘΡΩΠΟΛΟΓΙΑΣ	125	ΔΙΟΙΚΗΣΗΣ ΕΠΙΧΕΙΡΗΣΕΩΝ-ΕΙΣΑΓΩΓΙΚΗ ΚΑΤΕΥΘΥΝΣΗ:		ΤΕΧΝΟΛΟΓΩΝ ΠΕΡΙΒΑΛΛΟΝΤΟΣ ΤΕ-ΕΙΣΑΓΩΓ. ΚΑΤ.: ΣΥΝΤΗΡΗΣΗΣ	
ΚΟΙΝΩΝΙΚΗΣ ΠΟΛΙΤΙΚΗΣ	130	ΔΙΟΙΚΗΣΗΣ ΜΟΝΑΔΩΝ ΥΓΕΙΑΣ ΚΑΙ ΠΡΟΝΟΙΑΣ	85	ΠΟΛΙΤΙΣΜΙΚΗΣ ΚΛΗΡΟΝΟΜΙΑΣ ΤΕ	80
ΚΟΙΝΩΝΟΛΟΓΙΑΣ	140	ΔΗΜΟΣΙΑΣ ΥΓΕΙΑΣ & ΚΟΙΝΟΤΙΚΗΣ ΥΓΕΙΑΣ-ΕΙΣΑΓΩΓΙΚΗ ΚΑΤΕΥΘΥΝΣΗ: ΚΟΙΝΟΤΙΚΗΣ ΥΓΕΙΑΣ	100	ΤΕΧΝΟΛΟΓΩΝ ΠΕΡΙΒΑΛΛΟΝΤΟΣ ΤΕ-ΕΙΣΑΓΩΓΙΚΗ ΚΑΤΕΥΘΥΝΣΗ:	
ΟΙΚΟΝΟΜΙΚΗΣ & ΠΕΡΙΦΕΡΕΙΑΚΗΣ ΑΝΑΠΤΥΞΗΣ	190	ΔΗΜΟΣΙΑΣ ΥΓΕΙΑΣ ΚΑΙ ΚΟΙΝΟΤΙΚΗΣ ΥΓΕΙΑΣ-ΕΙΣΑΓΩΓΙΚΗ ΚΑΤΕΥΘΥΝΣΗ: ΔΗΜΟΣΙΑΣ ΥΓΕΙΑΣ	100	ΤΕΧΝΟΛΟΓΩΝ ΦΥΣΙΚΟΥ ΠΕΡΙΒΑΛΛΟΝΤΟΣ ΤΕ	80
ΠΟΛΙΤΙΚΗΣ ΕΠΙΣΤΗΜΗΣ & ΙΣΤΟΡΙΑΣ	160	ΕΙΣΑΓΩΓΙΚΗ ΚΑΤΕΥΘΥΝΣΗ: ΔΗΜΟΣΙΑΣ ΥΓΕΙΑΣ	100	ΔΙΟΙΚΗΣΗΣ ΕΠΙΧΕΙΡΗΣΕΩΝ-ΕΙΣΑΓ. ΚΑΤ.: ΔΙΟΙΚΗΣΗΣ ΕΠΙΧΕΙΡΗΣ.	130
ΨΥΧΟΛΟΓΙΑΣ	130	ΠΟΛΙΤΙΚΩΝ ΜΗΧΑΝ. & ΜΗΧΑΝ. ΤΟΠΟΓΡΑΦΙΑΣ & ΓΕΩΠΛΗΡΟΦΟΡΙΚΗΣ ΤΕ-ΕΙΣΑΓ. ΚΑΤ.: ΜΗΧ. ΤΟΠΟΓΡΑΦΙΑΣ & ΓΕΩΠΛΗΡΟΦΟΡΙΚΗΣ ΤΕ	100	ΔΙΟΙΚΗΣΗΣ ΕΠΙΧΕΙΡΗΣΕΩΝ-ΕΙΣΑΓΩΓΙΚΗ ΚΑΤΕΥΘ. : ΔΙΟΙΚΗΣΗΣ ΤΟΥΡΙΣΤΙΚΩΝ ΕΠΙΧΕΙΡΗΣΕΩΝ & ΕΠΙΧΕΙΡ. ΦΙΛΟΣΕΝΙΑΣ	130
<b>ΣΥΝΟΛΟ</b>	<b>1.385</b>	<b>ΣΥΝΟΛΟ</b>	<b>2.975</b>	<b>ΣΥΝΟΛΟ</b>	<b>645</b>
<b>ΠΟΛΥΤΕΧΝΕΙΟ ΚΡΗΤΗΣ</b>		<b>ΤΕΙ ΑΝΑΤΟΛΙΚΗΣ ΜΑΚΕΔΟΝΙΑΣ &amp; ΘΡΑΚΗΣ</b>		<b>ΤΕΙ ΚΕΝΤΡΙΚΗΣ ΜΑΚΕΔΟΝΙΑΣ</b>	
ΑΡΧΙΤΕΚΤΟΝΩΝ ΜΗΧΑΝΙΚΩΝ	160	ΔΑΣΟΛΟΓΙΑΣ & ΔΙΑΧΕΙΡΙΣΗΣ ΦΥΣΙΚΟΥ ΠΕΡΙΒΑΛΛΟΝΤΟΣ	130	ΔΙΟΙΚΗΣΗΣ ΕΠΙΧΕΙΡΗΣΕΩΝ	150
ΗΛΕΚΤΡΟΝΙΚΩΝ ΜΗΧΑΝΙΚΩΝ ΚΑΙ ΜΗΧΑΝΙΚΩΝ ΥΠΟΛΟΓΙΣΤΩΝ	160	ΔΙΟΙΚΗΣΗΣ ΕΠΙΧΕΙΡΗΣΕΩΝ	130	ΔΙΟΙΚΗΣΗΣ ΣΥΣΤΗΜΑΤΩΝ ΕΦΟΔΙΑΣΜΟΥ	130
ΜΗΧΑΝΙΚΩΝ ΟΡΥΚΤΩΝ ΠΟΡΩΝ	105	ΗΛΕΚΤΡΟΝΙΚΩΝ ΜΗΧΑΝΙΚΩΝ ΤΕ	150	ΛΟΓΙΣΤΙΚΗΣ ΚΑΙ ΧΡΗΜΑΤΟΟΙΚΟΝΟΜΙΚΗΣ	150
ΜΗΧΑΝΙΚΩΝ ΠΑΡΑΓΩΓΗΣ & ΔΙΟΙΚΗΣΗΣ	155	ΛΟΓΙΣΤΙΚΗΣ ΚΑΙ ΧΡΗΜΑΤΟΟΙΚΟΝΟΜΙΚΗΣ	150	ΜΗΧΑΝΙΚΩΝ ΠΛΗΡΟΦΟΡΙΚΗΣ ΤΕ	120
ΜΗΧΑΝΙΚΩΝ ΠΕΡΙΒΑΛΛΟΝΤΟΣ	115	ΜΗΧΑΝΙΚΩΝ ΠΛΗΡΟΦΟΡΙΚΗΣ ΤΕ	140	ΜΗΧΑΝΟΛΟΓΩΝ ΜΗΧΑΝΙΚΩΝ ΤΕ	110
<b>ΣΥΝΟΛΟ</b>	<b>635</b>	ΝΟΣΗΛΕΥΤΙΚΗΣ	150	ΣΧΕΔΙΑΣΜΟΥ & ΤΕΧΝΟΛΟΓΙΑΣ ΕΝΔΥΣΗΣ	100
<b>ΧΑΡΟΚΟΠΕΙΟ ΠΑΝΕΠΙΣΤΗΜΙΟ</b>		ΟΠΘΟΛΟΓΙΑΣ & ΤΕΧΝΟΛΟΓΙΑΣ ΠΟΤΩΝ	100	ΠΟΛΙΤΙΚΩΝ ΜΗΧΑΝΙΚΩΝ ΤΕ & ΜΗΧΑΝΙΚΩΝ ΤΟΠΟΓΡΑΦΙΑΣ & ΓΕΩΠΛΗΡΟΦΟΡΙΚΗΣ ΤΕ-ΕΙΣ. ΚΑΤ.: ΠΟΛΙΤΙΚΩΝ ΜΗΧΑΝΙΚΩΝ ΤΕ	80
ΓΕΩΓΡΑΦΙΑΣ	80	ΜΗΧ. ΤΕΧΝΟΛΟΓΙΑΣ ΠΕΤΡΕΛΑΙΟΥ & ΦΥΣΙΚΟΥ ΑΕΡΙΟΥ ΤΕ & ΜΗΧΑΝΟΛΟΓΩΝ ΜΗΧ. ΤΕ-ΕΙΣ. ΚΑΤ.: ΜΗΧ. ΤΕΧΝΟΛΟΓΙΑ ΠΕΤΡΕΛΑΙΟΥ & ΦΥΣΙΚΟΥ ΑΕΡΙΟΥ ΤΕ	100	ΠΟΛΙΤΙΚΩΝ ΜΗΧ. ΤΕ & ΜΗΧ. ΤΟΠΟΓΡΑΦΙΑΣ & ΓΕΩΠΛΗΡΟΦΟΡΙΚΗΣ ΤΕ-ΕΙΣ. ΚΑΤ.: ΜΗΧΑΝ. ΤΟΠΟΓΡΑΦΩΝ & ΓΕΩΠΛΗΡΟΦΟΡΙΚΗΣ ΤΕ	80
ΕΠΙΣΤΗΜΗΣ ΔΙΑΠΟΛΟΓΙΑΣ & ΔΙΑΤΡΟΦΗΣ	70	ΜΗΧ. ΤΕΧΝΟΛΟΓΙΑΣ ΠΕΤΡΕΛΑΙΟΥ & ΦΥΣΙΚΟΥ ΑΕΡΙΟΥ ΤΕ & ΜΗΧΑΝΟΛΟΓΩΝ ΜΗΧ. ΤΕ-ΕΙΣ. ΚΑΤ.: ΜΗΧΑΝΟΛΟΓΩΝ ΜΗΧ. ΤΕ	100	<b>ΣΥΝΟΛΟ</b>	<b>920</b>
ΟΙΚΙΑΚΗΣ ΟΙΚΟΝΟΜΙΑΣ & ΟΙΚΟΛΟΓΙΑΣ	70	<b>ΤΕΙ ΔΥΤΙΚΗΣ ΕΛΛΑΔΑΣ</b>		<b>ΤΕΙ ΚΡΗΤΗΣ</b>	
ΠΛΗΡΟΦΟΡΙΚΗΣ ΚΑΙ ΤΗΛΕΜΑΤΙΚΗΣ	80	ΔΙΟΙΚΗΣΗΣ, ΟΙΚΟΝΟΜΙΑΣ & ΕΠΙΚΟΙΝΩΝΙΑΣ ΠΟΛΙΤΙΚΩΝ & ΤΟΥΡΙΣΤΙΚΩΝ ΜΟΝΑΔΩΝ	150	ΔΙΑΤΡΟΦΗΣ & ΔΙΑΠΟΛΟΓΙΑΣ	100
<b>ΣΥΝΟΛΟ</b>	<b>399</b>	ΗΛΕΚΤΡΟΝΙΚΩΝ ΜΗΧΑΝΙΚΩΝ ΤΕ	120	ΗΛΕΚΤΡΟΛΟΓΩΝ ΜΗΧΑΝΙΚΩΝ ΤΕ	100
<b>ΑΝΩΤΑΤΗ ΕΚΚΛΗΣΙΑΣΤΙΚΗ ΑΚΑΔΗΜΙΑ ΑΘΗΝΑΣ</b>		ΛΟΓΙΣΤΙΚΗΣ ΚΑΙ ΧΡΗΜΑΤΟΟΙΚΟΝΟΜΙΚΗΣ	150	ΗΛΕΚΤΡΟΝΙΚΩΝ ΜΗΧΑΝΙΚΩΝ ΤΕ	120
ΠΡΟΓΡΑΜΜΑ ΔΙΑΧΕΙΡΙΣΗΣ ΕΚΚΛΗΣΙΑΣΤΙΚΩΝ ΚΕΙΜΗΛΙΩΝ	50	ΜΑΙΕΥΤΙΚΗΣ	100	ΚΟΙΝΩΝΙΚΗΣ ΕΡΓΑΣΙΑΣ	100
ΠΡΟΓΡΑΜΜΑ ΙΕΡΑΤΙΚΩΝ ΣΠΟΥΔΩΝ	50	ΜΗΧΑΝΙΚΩΝ ΠΛΗΡΟΦΟΡΙΚΗΣ ΤΕ	150	ΛΟΓΙΣΤΙΚΗΣ ΚΑΙ ΧΡΗΜΑΤΟΟΙΚΟΝΟΜΙΚΗΣ	150
<b>ΣΥΝΟΛΟ</b>	<b>100</b>	ΜΗΧΑΝΟΛΟΓΩΝ ΜΗΧΑΝΙΚΩΝ ΤΕ	120	ΜΗΧΑΝΙΚΩΝ ΜΟΥΣΙΚΗΣ ΤΕΧΝΟΛΟΓΙΑΣ ΚΑΙ ΑΚΟΥΣΤΙΚΗΣ ΤΕ	120
<b>ΑΝΩΤ. ΕΚΚΛΗΣΙΑΣΤΙΚΗ ΑΚΑΔΗΜΙΑ ΒΕΛΛΑΣ ΙΩΑΝΝΙΝΩΝ</b>		ΝΟΣΗΛΕΥΤΙΚΗΣ	150	ΜΗΧΑΝΙΚΩΝ ΦΥΣΙΚΩΝ ΠΟΡΩΝ & ΠΕΡΙΒΑΛΛΟΝΤΟΣ ΤΕ	120
ΠΡΟΓΡΑΜΜΑ ΕΚΚΛΗΣΙΑΣΤΙΚΗΣ ΜΟΥΣΙΚΗΣ ΚΑΙ ΨΑΛΤΙΚΗΣ	50	ΟΠΘΟΛΟΓΙΑΣ & ΤΕΧΝΟΛΟΓΙΑΣ ΠΟΤΩΝ	100	ΜΗΧΑΝΟΛΟΓΩΝ ΜΗΧΑΝΙΚΩΝ ΤΕ	100
ΠΡΟΓΡΑΜΜΑ ΙΕΡΑΤΙΚΩΝ ΣΠΟΥΔΩΝ	50	ΜΗΧ. ΤΕΧΝΟΛΟΓΙΑΣ ΠΕΤΡΕΛΑΙΟΥ & ΦΥΣΙΚΟΥ ΑΕΡΙΟΥ ΤΕ & ΜΗΧΑΝΟΛΟΓΩΝ ΜΗΧ. ΤΕ-ΕΙΣ. ΚΑΤ.: ΜΗΧ. ΤΕΧΝΟΛΟΓΙΑ ΠΕΤΡΕΛΑΙΟΥ & ΦΥΣΙΚΟΥ ΑΕΡΙΟΥ ΤΕ	100	ΝΟΣΗΛΕΥΤΙΚΗΣ	120
<b>ΣΥΝΟΛΟ</b>	<b>100</b>	<b>ΤΕΙ ΔΥΤΙΚΗΣ ΕΛΛΑΔΑΣ</b>		ΤΕΧΝΟΛΟΓΩΝ ΓΕΩΠΟΝΩΝ	150
<b>ΑΝΩΤ. ΕΚΚΛΗΣΙΑΣΤΙΚΗ ΑΚΑΔΗΜΙΑ ΗΡΑΚΛΕΙΟΥ ΚΡΗΤΗΣ</b>		ΔΙΟΙΚΗΣΗΣ, ΟΙΚΟΝΟΜΙΑΣ & ΕΠΙΚΟΙΝΩΝΙΑΣ ΠΟΛΙΤΙΚΩΝ & ΤΟΥΡΙΣΤΙΚΩΝ ΜΟΝΑΔΩΝ	150	ΔΙΟΙΚΗΣΗΣ ΕΠΙΧΕΙΡΗΣΕΩΝ (ΑΓΙΟΣ ΝΙΚΟΛΑΟΣ)	150
ΠΡΟΓΡΑΜΜΑ ΕΚΚΛΗΣΙΑΣΤΙΚΗΣ ΜΟΥΣΙΚΗΣ ΚΑΙ ΨΑΛΤΙΚΗΣ	80	ΗΛΕΚΤΡΟΝΙΚΩΝ ΜΗΧΑΝΙΚΩΝ ΤΕ	120	ΔΙΟΙΚΗΣΗΣ ΕΠΙΧΕΙΡΗΣΕΩΝ (ΗΡΑΚΛΕΙΟ)-ΕΙΣ. ΚΑΤ.: ΔΙΟΙΚ. ΕΠΙΧ.	85
ΠΡΟΓΡΑΜΜΑ ΙΕΡΑΤΙΚΩΝ ΣΠΟΥΔΩΝ	60	ΛΟΓΙΣΤΙΚΗΣ ΚΑΙ ΧΡΗΜΑΤΟΟΙΚΟΝΟΜΙΚΗΣ	150	ΔΙΟΙΚΗΣΗΣ ΕΠΙΧΕΙΡΗΣΕΩΝ (ΗΡΑΚΛΕΙΟ)-ΕΙΣ. ΚΑΤ.: ΔΙΟΙΚΗΣΗΣ ΤΟΥΡΙΣΤΙΚΩΝ ΕΠΙΧΕΙΡΗΣΕΩΝ ΚΑΙ ΕΠΙΧΕΙΡ. ΦΙΛΟΣΕΝΙΑΣ	85
<b>ΣΥΝΟΛΟ</b>	<b>140</b>	ΜΑΙΕΥΤΙΚΗΣ	100	<b>ΣΥΝΟΛΟ</b>	<b>1.600</b>
<b>ΑΝΩΤΑΤΗ ΕΚΚΛΗΣΙΑΣΤΙΚΗ ΑΚΑΔΗΜΙΑ ΘΕΣΣΑΛΟΝΙΚΗΣ</b>		ΜΗΧΑΝΙΚΩΝ ΠΛΗΡΟΦΟΡΙΚΗΣ ΤΕ	150	<b>ΤΕΙ ΠΕΙΡΑΙΑΣ</b>	
ΠΡΟΓΡΑΜΜΑ ΔΙΑΧΕΙΡΙΣΗΣ ΕΚΚΛΗΣΙΑΣΤΙΚΩΝ ΚΕΙΜΗΛΙΩΝ	50	ΜΗΧΑΝΟΛΟΓΩΝ ΜΗΧΑΝΙΚΩΝ ΤΕ	120	ΗΛΕΚΤΡΟΛΟΓΩΝ ΜΗΧΑΝΙΚΩΝ ΤΕ	100
ΠΡΟΓΡΑΜΜΑ ΙΕΡΑΤΙΚΩΝ ΣΠΟΥΔΩΝ	70	ΝΟΣΗΛΕΥΤΙΚΗΣ	150	ΗΛΕΚΤΡΟΝΙΚΩΝ ΜΗΧΑΝΙΚΩΝ ΤΕ	100
<b>ΣΥΝΟΛΟ</b>	<b>120</b>	ΠΟΛΙΤΙΚΩΝ ΜΗΧΑΝΙΚΩΝ ΤΕ	100	ΚΑΔΩΤΩΦΑΝΤΟΥΡΓΩΝ ΜΗΧΑΝΙΚΩΝ ΤΕ	80
<b>ΤΕΙ</b>		ΤΕΧΝΟΛΟΓΙΑΣ ΔΙΕΙΣΑΓ. ΥΔΑΤΟΚΑΛΛΙΕΡΓΕΙΩΝ	120	ΛΟΓΙΣΤΙΚΗΣ ΚΑΙ ΧΡΗΜΑΤΟΟΙΚΟΝΟΜΙΚΗΣ	150
<b>ΑΛΕΞΑΝΔΡΕΙΟ ΤΕΙ ΘΕΣΣΑΛΟΝΙΚΗΣ</b>		ΤΕΧΝΟΛΟΓΩΝ ΓΕΩΠΟΝΩΝ	150	ΜΗΧΑΝΙΚΩΝ ΑΥΤΟΜΑΤΙΣΜΟΥ ΤΕ	100
ΑΙΣΘΗΤΙΚΗΣ & ΚΟΣΜΗΤΟΛΟΓΙΑΣ	120	ΦΥΣΙΚΟΘΕΡΑΠΕΙΑΣ	100	ΜΗΧΑΝΙΚΩΝ ΗΛΕΚΤΡΩΝ. ΥΠΟΛΟΓΙΣΤΙΚΩΝ ΣΥΣΤΗΜΑΤΩΝ ΤΕ	120
ΒΙΒΛΙΟΘΗΚΟΝΟΜΙΑΣ & ΣΥΣΤΗΜΑΤΩΝ ΠΛΗΡΟΦΟΡΗΣΗΣ	100	ΔΙΟΙΚΗΣΗΣ ΕΠΙΧΕΙΡΗΣΕΩΝ (ΠΑΤΡΑ)	150	ΜΗΧΑΝΟΛΟΓΩΝ ΜΗΧΑΝΙΚΩΝ ΤΕ	100
ΔΙΑΤΡΟΦΗΣ & ΔΙΑΠΟΛΟΓΙΑΣ	100	ΔΙΟΙΚΗΣΗΣ ΕΠΙΧΕΙΡΗΣΕΩΝ (ΜΕΣΟΛΟΓΙ)	180	ΠΟΛΙΤΙΚΩΝ ΜΗΧΑΝΙΚΩΝ ΤΕ	100
ΗΛΕΚΤΡΟΝΙΚΩΝ ΜΗΧΑΝΙΚΩΝ ΤΕ	150	<b>ΣΥΝΟΛΟ</b>	<b>1.740</b>	ΜΗΧΑΝΙΚΩΝ ΑΥΤΟΜΑΤΙΣΜΟΥ ΤΕ	100
ΙΑΤΡΙΚΩΝ ΕΡΓΑΣΤΗΡΙΩΝ	100	<b>ΤΕΙ ΔΥΤΙΚΗΣ ΜΑΚΕΔΟΝΙΑΣ</b>		ΜΗΧΑΝΙΚΩΝ ΗΛΕΚΤΡΩΝ. ΥΠΟΛΟΓΙΣΤΙΚΩΝ ΣΥΣΤΗΜΑΤΩΝ ΤΕ	120
ΛΟΓΙΣΤΙΚΗΣ ΚΑΙ ΧΡΗΜΑΤΟΟΙΚΟΝΟΜΙΚΗΣ	150	ΗΛΕΚΤΡΟΛΟΓΩΝ ΜΗΧΑΝΙΚΩΝ ΤΕ	130	ΜΗΧΑΝΟΛΟΓΩΝ ΜΗΧΑΝΙΚΩΝ ΤΕ	100
ΜΑΙΕΥΤΙΚΗΣ	80	ΛΟΓΙΣΤΙΚΗΣ ΚΑΙ ΧΡΗΜΑΤΟΟΙΚΟΝΟΜΙΚΗΣ	150	ΠΟΛΙΤΙΚΩΝ ΜΗΧΑΝΙΚΩΝ ΤΕ	100
ΜΗΧΑΝΙΚΩΝ ΑΥΤΟΜΑΤΙΣΜΟΥ ΤΕ	100	ΜΑΙΕΥΤΙΚΗΣ	100	ΔΙΟΙΚΗΣΗΣ ΕΠΙΧΕΙΡΗΣΕΩΝ-ΕΙΣ. ΚΑΤ.: ΔΙΟΙΚΗΣΗΣ ΕΠΙΧΕΙΡ.	100
ΜΗΧΑΝΙΚΩΝ ΠΛΗΡΟΦΟΡΙΚΗΣ ΤΕ	135	ΜΗΧΑΝΙΚΩΝ ΠΛΗΡΟΦΟΡΙΚΗΣ ΤΕ	150	ΔΙΟΙΚΗΣΗΣ ΕΠΙΧΕΙΡΗΣΕΩΝ-ΕΙΣ. ΚΑΤ.: ΔΙΟΙΚΗΣΗΣ ΤΟΥΡΙΣΤΙΚΩΝ ΕΠΙΧΕΙΡΗΣΕΩΝ ΚΑΙ ΕΠΙΧΕΙΡ. ΦΙΛΟΣΕΝΙΑΣ	100
ΜΗΧΑΝΟΛΟΓΩΝ ΟΧΗΜΑΤΩΝ ΤΕ	120	ΤΕΧΝΟΛΟΓΩΝ ΓΕΩΠΟΝΩΝ	150	<b>ΣΥΝΟΛΟ</b>	<b>1.050</b>
ΝΟΣΗΛΕΥΤΙΚΗΣ	100	ΨΗΦΙΑΚΩΝ ΜΕΣΩΝ & ΕΠΙΚΟΙΝΩΝΙΑΣ ΤΕ	150	<b>ΤΕΙ ΠΕΛΟΠΟΝΝΗΣΟΥ</b>	
ΠΟΛΙΤΙΚΩΝ ΜΗΧΑΝΙΚΩΝ ΤΕ	110	ΜΗΧΑΝΟΛΟΓΩΝ ΜΗΧ. & ΒΙΟΜΗΧΑΝΙΚΟΥ ΣΧΕΔΙΑΣΜΟΥ ΤΕ-ΕΙΣΑΓΩΓΙΚΗ ΚΑΤΕΥΘΥΝΣΗ: ΜΗΧΑΝΟΛΟΓΩΝ ΜΗΧ. ΤΕ	120	ΛΟΓΙΣΤΙΚΗΣ ΚΑΙ ΧΡΗΜΑΤΟΟΙΚΟΝΟΜΙΚΗΣ	150
ΠΡΟΧΩΛΙΚΗΣ ΑΓΩΓΗΣ	80	ΜΗΧΑΝΟΛΟΓΩΝ ΜΗΧ. ΚΑΙ ΒΙΟΜΗΧΑΝΙΚΟΥ ΣΧΕΔΙΑΣΜΟΥ ΤΕ-ΕΙΣΑΓ. ΚΑΤ.: ΒΙΟΜΗΧΑΝΙΚΟΥ ΣΧΕΔΙΑΣΜΟΥ ΤΕ	120	ΜΗΧΑΝΙΚΩΝ ΠΛΗΡΟΦΟΡΙΚΗΣ ΤΕ	135
ΤΕΧΝΟΛΟΓΙΑΣ ΤΡΟΦΙΜΩΝ	100	ΜΗΧΑΝΙΚΩΝ ΠΕΡΙΒΑΛΛΟΝΤΟΣ ΚΑΙ ΜΗΧ. ΑΝΤΙΡΡΥΠΑΝΣΗΣ ΤΕ-ΕΙΣ. ΚΑΤΕΥΘΥΝΣΗ: ΜΗΧΑΝΙΚΩΝ ΑΝΤΙΡΡΥΠΑΝΣΗΣ ΤΕ	110	ΤΕΧΝΟΛΟΓΙΑΣ ΤΡΟΦΙΜΩΝ	100
ΤΕΧΝΟΛΟΓΩΝ ΓΕΩΠΟΝΩΝ	200	ΜΗΧΑΝΙΚΩΝ ΠΕΡΙΒΑΛΛΟΝΤΟΣ ΚΑΙ ΜΗΧ. ΑΝΤΙΡΡΥΠΑΝΣΗΣ ΤΕ-ΕΙΣΑΓΩΓ. ΚΑΤ.: ΜΗΧ. ΤΕΧΝΟΛΟΓΙΑΣ ΠΕΡΙΒΑΛΛΟΝΤΟΣ ΤΕ	150	ΤΕΧΝΟΛΟΓΩΝ ΓΕΩΠΟΝΩΝ	135
ΦΥΣΙΚΟΘΕΡΑΠΕΙΑΣ	100	ΔΙΟΙΚΗΣΗΣ ΕΠΙΧΕΙΡΗΣΕΩΝ (ΚΟΖΑΝΗ)	150	ΔΙΟΙΚΗΣΗΣ ΕΠΙΧΕΙΡΗΣΕΩΝ & ΟΡΓΑΝΙΣΜΩΝ-ΕΙΣ. ΚΑΤΕΥΘΥΝΣΗ:	
ΔΙΟΙΚΗΣΗΣ ΕΠΙΧΕΙΡ. - ΕΙΣΑΓ. ΚΑΤΕΥΘΥΝΣΗ: ΔΙΟΙΚΗΣΗΣ ΕΠΙΧΕΙΡ.	100	ΔΙΟΙΚΗΣΗΣ ΕΠΙΧΕΙΡΗΣΕΩΝ (ΤΡΕΒΕΝΑ)-ΕΙΣ. ΚΑΤ.: ΔΙΟΙΚΗΣΗΣ ΕΠΙΧ.	100	ΔΙΟΙΚΗΣΗΣ ΜΟΝΑΔΩΝ ΥΓΕΙΑΣ & ΠΡΟΝΟΙΑΣ	130
ΔΙΟΙΚΗΣΗΣ ΕΠΙΧΕΙΡΗΣΕΩΝ-ΕΙΣΑΓ. ΚΑΤΕΥΘΥΝΣΗ: ΔΙΟΙΚΗΣΗΣ ΤΟΥΡΙΣΤΙΚΩΝ ΕΠΙΧΕΙΡΗΣΕΩΝ ΚΑΙ ΕΠΙΧΕΙΡΗΣΕΩΝ ΦΙΛΟΣΕΝΙΑΣ	100	ΔΙΟΙΚΗΣΗΣ ΕΠΙΧΕΙΡΗΣΕΩΝ (ΤΡΕΒΕΝΑ)-ΕΙΣΑΓΩΓΙΚΗ ΚΑΤΕΥΘΥΝΣΗ: ΔΙΟΙΚ. ΤΟΥΡΙΣΤΙΚΩΝ ΕΠΙΧΕΙΡΗΣΕΩΝ & ΕΠΙΧΕΙΡ. ΦΙΛΟΣΕΝΙΑΣ	100	ΔΙΟΙΚ. ΕΠΙΧ. & ΟΡΓΑΝΙΣΜΩΝ-ΕΙΣ. ΚΑΤ.: ΤΟΠΙΚΗΣ ΑΥΤΟΔΙΟΙΚΗΣΗΣ	100
<b>ΣΥΝΟΛΟ</b>	<b>2.045</b>	<b>ΣΥΝΟΛΟ</b>	<b>1.640</b>	<b>ΣΥΝΟΛΟ</b>	<b>740</b>
<b>ΕΚΠΑΙΔΕΥΤΙΚΟΝ ΣΧ. ΠΑΙΔΑΓΩΓΙΚΗΣ &amp; ΤΕΧΝΟΛΟΓΙΚΗΣ ΕΚΠΑΙΔ.</b>		<b>ΤΕΙ ΠΕΙΡΑΙΑΣ</b>		<b>ΤΕΙ ΣΤΕΡΕΑΣ ΕΛΛΑΔΟΣ</b>	
ΕΚΠΑΙΔΕΥΤΙΚΩΝ ΜΗΧΑΝΟΛΟΓΙΑΣ	80	ΛΟΓΙΣΤΙΚΗΣ ΚΑΙ ΧΡΗΜΑΤΟΟΙΚΟΝΟΜΙΚΗΣ	75	ΔΑΣΟΛΟΓΙΑΣ & ΔΙΑΧΕΙΡΙΣΗΣ ΦΥΣΙΚΟΥ ΠΕΡΙΒΑΛΛΟΝΤΟΣ	120
ΕΚΠΑΙΔΕΥΤΙΚΩΝ ΠΟΛΙΤΙΚΩΝ ΜΗΧΑΝΙΚΩΝ	80	ΛΟΓΙΣΤΙΚΗΣ ΚΑΙ ΧΡΗΜΑΤΟΟΙΚΟΝΟΜΙΚΗΣ	150	ΔΙΟΙΚΗΣΗΣ ΣΥΣΤΗΜΑΤΩΝ ΕΦΟΔΙΑΣΜΟΥ	150
ΕΚΠΑΙΔΕΥΤΙΚΩΝ ΗΛΕΚΤΡΟΛΟΓΙΑΣ & ΗΛΕΚΤΡΟΝΙΚΗΣ-ΕΙΣΑΓΩΓΙΚΗ ΚΑΤΕΥΘΥΝΣΗ: ΕΚΠΑΙΔΕΥΤΙΚΩΝ ΗΛΕΚΤΡΟΛΟΓΙΑΣ	80	ΛΟΓΟΘΕΡΑΠΕΙΑΣ	100	«ΔΙΟΙΚΗΣΗΣ, ΟΙΚΟΝΟΜΙΑΣ & ΕΠΙΚΟΙΝΩΝΙΑΣ ΠΟΛΙΤΙΚΩΝ & ΤΟΥΡΙΣΤΙΚΩΝ ΜΟΝΑΔΩΝ»	130
ΕΚΠΑΙΔΕΥΤΙΚΩΝ ΗΛΕΚΤΡΟΛΟΓΙΑΣ & ΗΛΕΚΤΡΟΝΙΚΗΣ-ΕΙΣΑΓΩΓΙΚΗ ΚΑΤΕΥΘΥΝΣΗ: ΕΚΠΑΙΔΕΥΤΙΚΩΝ ΗΛΕΚΤΡΟΝΙΚΗΣ	80	ΜΗΧΑΝΙΚΩΝ ΠΛΗΡΟΦΟΡΙΚΗΣ ΤΕ	100	ΗΛΕΚΤΡΟΛΟΓΩΝ ΜΗΧΑΝΙΚΩΝ ΤΕ	120
<b>ΣΥΝΟΛΟ</b>	<b>320</b>	ΝΟΣΗΛΕΥΤΙΚΗΣ	100	ΗΛΕΚΤΡΟΝΙΚΩΝ ΜΗΧΑΝΙΚΩΝ ΤΕ	120
<b>ΤΕΙ ΑΘΗΝΑΣ</b>		ΠΡΟΧΩΛΙΚΗΣ ΑΓΩΓΗΣ	100	ΛΟΓΙΣΤΙΚΗΣ ΚΑΙ ΧΡΗΜΑΤΟΟΙΚΟΝΟΜΙΚΗΣ	150
ΑΙΣΘΗΤΙΚΗΣ & ΚΟΣΜΗΤΟΛΟΓΙΑΣ	100	ΤΕΧΝΟΛΟΓΩΝ ΓΕΩΠΟΝΩΝ	130	ΜΗΧΑΝΙΚΩΝ ΑΥΤΟΜΑΤΙΣΜΟΥ ΤΕ	120
ΒΙΒΛΙΟΘΗΚΟΝΟΜΙΑΣ & ΣΥΣΤΗΜΑΤΩΝ ΠΛΗΡΟΦΟΡΗΣΗΣ	100	ΔΙΟΙΚΗΣΗΣ ΕΠΙΧΕΙΡΗΣΕΩΝ-ΕΙΣΑΓ. ΚΑΤΕΥΘ. : ΔΙΟΙΚ. ΕΠΙΧΕΙΡ.	100	ΜΗΧΑΝΙΚΩΝ ΠΛΗΡΟΦΟΡΙΚΗΣ ΤΕ	150
ΕΡΓΟΘΕΡΑΠΕΙΑΣ	100	ΔΙΟΙΚΗΣΗΣ ΕΠΙΧΕΙΡΗΣΕΩΝ-ΕΙΣΑΓΩΓΙΚΗ ΚΑΤΕΥΘΥΝΣΗ: ΔΙΟΙΚΗΣΗΣ ΤΟΥΡΙΣΤΙΚΩΝ ΕΠΙΧΕΙΡΗΣΕΩΝ & ΕΠΙΧΕΙΡ. ΦΙΛΟΣΕΝΙΑΣ	100	ΜΗΧΑΝΙΚΩΝ ΤΕΧΝΟΛΟΓΙΑΣ ΑΕΡΟΣΚΑΦΩΝ ΤΕ	120
ΕΣΩΤΕΡΙΚΗΣ ΑΡΧΙΤΕΚΤΟΝΙΚΗΣ, ΔΙΑΚΟΣΜΗΣΗΣ & ΣΧΕΔΙΑΣΜΟΥ ΑΝΤΙΚΕΙΜΕΝΩΝ	85	<b>ΣΥΝΟΛΟ</b>	<b>955</b>	ΝΟΣΗΛΕΥΤΙΚΗΣ	150
ΗΛΕΚΤΡΟΝΙΚΩΝ ΜΗΧΑΝΙΚΩΝ ΤΕ	85	<b>ΤΕΙ ΘΕΣΣΑΛΙΑΣ</b>		ΦΥΣΙΚΟΘΕΡΑΠΕΙΑΣ	100
ΙΑΤΡΙΚΩΝ ΕΡΓΑΣΤΗΡΙΩΝ	100	ΔΙΑΤΡΟΦΗΣ & ΔΙΑΠΟΛΟΓΙΑΣ	100	<b>ΣΥΝΟΛΟ</b>	<b>1.550</b>
ΚΟΙΝΩΝΙΚΗΣ ΕΡΓΑΣΙΑΣ	100	ΗΛΕΚΤΡΟΛΟΓΩΝ ΜΗΧΑΝΙΚΩΝ ΤΕ	120	<b>ΑΝΩΤΕΡΕΣ ΣΧΟΛΕΣ ΤΟΥΡΙΣΤΙΚΗΣ ΕΚΠΑΙΔΕΥΣΗΣ (ΑΣΤΕ)</b>	
ΜΑΙΕΥΤΙΚΗΣ	100	ΙΑΤΡΙΚΩΝ ΕΡΓΑΣΤΗΡΙΩΝ	100	ΑΝΩΤΕΡΗ ΣΧΟΛΗ ΤΟΥΡΙΣΤΙΚΩΝ ΕΠΑΓΓΕΛΜΑΤΩΝ ΡΟΔΟΥ (ΑΣΤΕΡ)	60
ΜΗΧΑΝΙΚΩΝ ΒΙΟΙΑΤΡΙΚΗΣ ΤΕΧΝΟΛΟΓΙΑΣ ΤΕ	100	ΛΟΓΙΣΤΙΚΗΣ ΚΑΙ ΧΡΗΜΑΤΟΟΙΚΟΝΟΜΙΚΗΣ	150	ΑΝΩΤΕΡΗ ΣΧΟ	





ΕΠΙΚΑΙΡΟΤΗΤΑ

**ΑΡΝΗΤΙΚΟ ΡΕΚΟΡ ΕΙΣΑΚΤΕΩΝ, ΕΠΕΣΑΝ ΚΑΤΩ ΑΠΟ ΤΟΥΣ 70.000**

# Αποψιλώνουν τα ΤΕΙ, υποβαθμίζουν τις ανθρωπιστικές επιστήμες

» **Αρνητικό** ρεκόρ σημειώνει ο αριθμός των εισακτέων στην τριτοβάθμια εκπαίδευση, πέφτοντας κάτω από τις 70.000. Παρά τις διαβεβαιώσεις του ότι η μείωση των θέσεων θα είναι ελάχιστη, ο υπουργός Παιδείας έβαλε το μαχαίρι βαθιά, ανακοινώνοντας χτες ότι ο αριθμός των εισακτέων δεν θα ξεπερνά τις 69.288 (μείωση κατά 8,94%). Με την κίνηση αυτή, η πολιτική ηγεσία του υπουργείου Παιδείας σηματοδοτεί τη στροφή στο κλειστό πανεπιστήμιο. Στο πανεπιστήμιο που θα απευθύνεται σε λίγους και θα αποκλείει όσους δεν μπορούν να ανταπεξέλθουν στο τεράστιο κόστος της εντατικής και πολυετούς προετοιμασίας που απαιτεί η θεματολογία των πανελλαδικών εξετάσεων.

Σύμφωνα με τα στοιχεία που ανακοίνωσε το υπουργείο Παιδείας, η μείωση στα ΤΕΙ πάνει ιστορικό χαμηλό. Οι θέσεις ορίζονται στις 22.794 έναντι 31.713 πέρυσι, με ποσοστιαία μεταβολή κατά 28,1%! Αν την πρώτη χρονιά εφαρμογής της «Αθηνάς», όπου ο υπουργός Παιδείας έβαλε τα δυνατά του για να κρατηθούν χαμηλά οι τόνοι και να μην αποκαλυφθούν τα σχέδια αποψίλωσης των ΤΕΙ, έγινε τέτοιο μαχαίρωμα, μπορεί να καταλάβει κανείς τι θα ακολουθήσει τα επόμενα χρόνια. Ο χώρος της τριτοβάθμιας τεχνολογικής εκπαίδευσης πλήττεται βάνουσα, προκαλώντας εύλογες ανησυχίες για τη στόχευση αυτής της πολιτικής. Είναι γνωστό ότι η αποψίλωση των ΤΕΙ ωφελεί ιδιαίτερα τα κολέγια τα οποία δραστηριοποιούνται σε πολλούς από τους τομείς των τεχνολογικών ιδρυμάτων και φιλοδοξούν να γίνουν ο κύριος πόλος παροχής τεχνολογικής εκπαίδευσης.

ΣΥΓΚΡΙΤΙΚΟΣ ΠΙΝΑΚΑΣ ΕΙΣΑΚΤΕΩΝ ΑΚΑΔ. ΕΤΟΥΣ 2012-2013 / 2013-2014 ΣΕ ΠΑΝΕΠΙΣΤΗΜΙΑ, ΤΕΙ, ΑΣΠΑΙΤΕ							
Ακ. Έτος	Συνολικός αριθμός εισακτέων	Πανεπιστήμια			ΤΕΙ/ΑΣΠΑΙΤΕ		
		Σύνολο	Γενική Σειρά	Ειδική Σειρά	Σύνολο	Γενική Σειρά	Ειδική Σειρά
2013-2014	69.288	46.494	38.790	7.704	22.794	18.995	3.799
2012-2013	76.094	44.381	37.500	6.881	31.713	26.470	5.243
<b>Μεταβολή %</b>	-8,94%	4,76%	3,44%	11,96%	-28,1%	-28,2%	-27,5%

\* Η Ειδική σειρά αφορά πολύτεκνους, τρίτεκνους κ.ά.



**Κάτω από τις 70.000 οι θέσεις στην τριτοβάθμια εκπαίδευση. Ιστορικό χαμηλό πάνον τα τεχνολογικά ιδρύματα, που βλέπουν μείωση κατά 28%. Το πεδίο ανθρωπιστικών και κοινωνικών επιστημών κάνει 2.430 θέσεις**

Επιπλέον, ο φετινός αριθμός εισακτέων σηματοδοτεί και τη στροφή της τριτοβάθμιας εκπαίδευσης στο λεγόμενο πανεπιστήμιο της αγοράς, όπου οι ανθρωπιστικές σπουδές θεωρούνται παρακατιανές και εκτοπίζονται. Από τα στοιχεία είναι προφανής η πολιτική συρρίκνωσης του τομέα των ανθρωπιστικών σπουδών. Συγκεκριμένα, το μόνο επιστημονικό πεδίο που θίγεται στα πανεπιστήμια, βλέποντας μείωση των διδακτέων θέσεων, είναι αυτό των ανθρωπιστικών, νομικών και κοινωνικών επιστημών. Οι θέσεις στο πεδίο αυτό μειώνονται κατά 1.430 (γενική σειρά), με ποσοστιαία μείωση κατά 8,27% σε σχέση με πέρυσι. Σε απόλυτους αριθμούς η μείωση έχει ως εξής: από 17.285 πέρυσι, πέφτουν στις 15.855 φέτος. Στα ΤΕΙ, οι θέσεις στις ανθρωπιστικές σπουδές κόβο-

νται σχεδόν στο μισό: από 2.355 πέρυσι σε 1.335 φέτος (μείωση κατά 43,31%). Αθροιστικά, οι ανθρωπιστικές επιστήμες χάνουν 2.430 θέσεις. Η μείωση θα είναι μεγαλύτερη αν συμπεριληφθεί και το κόψιμο θέσεων του πεδίου αυτού που καταλαμβάνουν οι υποψήφιοι των ειδικών κατηγοριών (πολύτεκνοι, τρίτεκνοι κ.ά.).

Να σημειωθεί ότι στα ΤΕΙ το ανθρωπιστικό πεδίο είναι αυτό που δέχεται το μεγαλύτερο πλήγμα, γεγονός που δείχνει και την επικείμενη αλλαγής του προσανατολισμού των τεχνολογικών ιδρυμάτων. Ακολουθούν το πεδίο επιστημών οικονομίας και διοίκησης, με περικοπές της τάξης του 37,5%, το πεδίο τεχνολογικών επιστημών, με μείωση κατά 29,28%, το πεδίο επιστημών υγείας, με μείωση της τάξης του 11,77%, ενώ στα

θερό μένει το πεδίο θετικών επιστημών, με μείωση κατά 0,31%. Συνολικά, οι θέσεις που χάνονται είναι 8.705 (7.475 από τη γενική σειρά και 1.230 από την ειδική σειρά). Τα δύο πρώτα πεδία που περικοβόνται είναι και αυτά που κυρίως δραστηριοποιούνται οι κολεγιάρχες.

Το ηλεκτροσόκ στα ΤΕΙ δεν πέρασε στα ΑΕΙ, με εξαίρεση το πεδίο των ανθρωπιστικών επιστημών. Μάλιστα, εδώ υπάρχει και αύξηση των θέσεων σε ποσοστό 4,10%. Το πεδίο που επωφελείται περισσότερο είναι των θετικών επιστημών (αύξηση κατά 16,65%), των τεχνολογικών επιστημών (κατά 15,77%) και ακολουθούν οι επιστήμες υγείας (κατά 9,65%) και οι επιστήμες οικονομίας και διοίκησης (κατά 7,82%). Στα πεδία αυτά, οι θέσεις της γενικής σειράς αυξάνονται κατά 2.630 (κατά 1.180 στο πεδίο θετικών επιστημών, 205 στο πεδίο επιστημών υγείας, 820 στο πεδίο τεχνολογικών επιστημών και 425 στο πεδίο των επιστημών οικονομίας και διοίκησης). Το γεγονός της αύξησης που καταγράφεται φέτος είναι παροδικό και γίνεται προκειμένου η πολιτική ηγεσία του υπουργείου Παιδείας να ισοφαρίσει τη δραματική περικοπή των θέσεων στα ΤΕΙ. Άλλωστε, σύμφωνα με πληροφορίες, η αύξηση των θέσεων στα συγκεκριμένα πεδία θα ήταν μικρότερη αν δεν είχε προηγηθεί σκληρή κόπτρα μεταξύ του υπουργού και του υφυπουργού Παιδείας, με τον δεύτερο να τάσσεται υπέρ της τήρησης των δεσμεύσεων που είχαν ληφθεί κατά την ανακοίνωση του σχεδίου της «Αθηνάς». Τότε, ο Κ. Αρβανιτόπουλος μίλησε για μείωση κατά 2.000 θέσεις...

Π. ΣΤΕΦΑΝΑΚΟΥ



# ΕΛΛΑΔΑ

«ΚΟΥΡΕΜΑ» ΣΤΟΥΣ ΕΙΣΑΚΤΕΟΥΣ ΦΕΤΟΣ ΚΑΤΑ 8,94%

## Πέφτουν οι βάσεις στα πανεπιστήμια, ανεβαίνουν στα ΤΕΙ

**Φ**ρένο στη φόρα ανόδου που είχε δώσει στις βάσεις των Νομικών και των Φιλολογικών Τμημάτων το αρχικό μαχαίρι στις θέσεις του 1ου επισημοτικού πεδίου έβαλε η τελική απόφαση του υπουργού Παιδείας, Κ. Αρβανιτόπουλου, που δόθηκε χτες στη δημοσιότητα.

Από τις 1.300 θέσεις που είχε ανακοινωθεί τον περασμένο Μάρτιο ότι θα κόβονταν από το 1ο πεδίο, επιστράφηκαν χτες οι 300. Μειωμένοι όμως σε σχέση με τις ανακοινώσεις του Μαρτίου είναι το σύνολο των θέσεων που διατίθενται στα Τμήματα των πανεπιστημίων και των Πολυτεχνείων όλων των επισημοτικών πεδίων.

Επειτα από δεύτερες σκέψεις, το υπουργείο Παιδείας αποφάσισε σε περίοδο «λιμού» να μη φορτώσει τα πανεπιστήμια με αύξηση εισακτέων κατά 15%, όπως είχε δεσμευθεί προ τριμήνου.

Σύμφωνα με τη χθεσινή υπουργική απόφαση, οι συνολικές θέσεις στα πανεπιστήμια αυξάνονται μόλις κατά 3,2% για τους υποψηφίους της γενικής σειράς.

Αντίθετα, στην περίπτωση των ΤΕΙ το υπουργείο Παιδείας τήρησε κατά γράμμα το αρχικό σχέδιο. Οι θέσεις στα ΤΕΙ μειώνονται κατά 28,2% όπως είχε προαναγγελθεί. Ο συνολικός αριθμός εισακτέων στην ανώτατη εκπαίδευση μειώνεται φέτος σε σύγκριση με πέρυσι κατά 8,94%.

**Στρατιωτικές Σχολές**  
Εξαιρουμένων των θέσεων που διατίθενται στις Στρατιωτικές, στις Αστυνομικές (για το 2015, καθώς οι φετινοί εισακτέοι στις Αστυνομικές θα εγγραφούν δύο χρόνια μετά από απαίτηση της τρόικας), στην Ακαδημία του Εμπορικού Ναυτικού και τις Ανώτερες Σχολές Τουριστικών Επαγγελματιών, ο αριθμός των φετινών εισακτέων θα ανέλθει σε

**ΓΙΟΥΛΗ ΜΑΝΩΛΗ**  
gmanoli@e-typos.com

69.288, κατά 6.806 λιγότερους σε σχέση με πέρυσι. Το 2012 ο αριθμός εισακτέων είχε ανέλθει σε 76.094. Είναι η πρώτη φορά μετά τη διεύρυνση της τριτοβάθμιας εκπαίδευσης, την οποία διοργάνωσε ο Γερ. Αρσένης στην εκπονή της δεκαετίας του '90, που ο αριθμός εισακτέων στην ανώτατη εκπαίδευση πέφτει κάτω από τις 70.000. Στην ανακοίνωσή του το υπουργείο Παιδείας αποδίδει τη μείωση στην «Αθηνά» σημειώνοντας емφρατικά ότι «οι θέσεις μειώνονται κατά 8,94% ενώ τα Τμήματα των Πανεπιστημίων και των ΤΕΙ μειώθηκαν κατά 25%». Μειωμένοι όμως είναι φέτος και οι υποψήφιοι.

**Ειδικές κατηγορίες**  
Το 90% των θέσεων στα πανεπιστήμια και το 69% των θέσεων στα ΤΕΙ θα διεκδικήσουν φέτος 82.342 έναντι 87.491 πέρυσι. Στις ειδικές κατηγορίες υποψηφίων (των πολιτόκτων, των τριτόκτων και των ειδικών περιπτώσεων με κοινωνικά κριτήρια) οι εισακτέοι ανέρχονται σε ποσοστό 20%.

Οι θέσεις είναι βασικός παράγοντας διαμόρφωσης των βάσεων εισαγωγής. Αναλυτικά, κατά πεδίο:

**1** Στα πανεπιστημιακά Τμήματα του 1ου επισημοτικού πεδίου (Νομικές, Φιλολογίες κ.λπ.) οι θέσεις μειώθηκαν κατά 8,27%, γεγονός που σπρώχνει προς τα πάνω τις αντίστοιχες βάσεις.

Στα ΤΕΙ του 1ου πεδίου η μείωση είναι πολύ μεγάλη (43,31%). Εδώ οι βάσεις εκτιμάται ότι θα διαμορφωθούν σε ιδιαίτερος υψηλά επίπεδα σε σχέση με το 2012.

**2** Στο 2ο επισημοτικό πεδίο (Φυσικομαθηματικά και συναφή

Τμήμα	Εισακτέοι 2012	Εισακτέοι 2013	Διαφορά
Νομική Θεσσαλονίκης	350	365	15
Νομική Αθήνας	400	415	15
Ιατρική Θεσσαλονίκης	180	190	10
Ιατρική Αθήνας	160	170	10
Αρχιτεκτόνων Μηχανικών ΕΜΠ	100	125	25
Μηχανολόγων Μηχανικών ΕΜΠ	110	120	10
Αρχιτεκτόνων Μηχανικών Θεσσαλίας	80	105	25
Παιδαγωγικά Θεσσαλονίκης	200	210	10
Παιδαγωγικά Αθήνας	160	170	10
Οικονομικό Αθήνας	310	320	10
Φιλολογία Αθήνας	320	290	-30
Μηχανικό Η/Υ ΕΜΠ	230	235	5
Λογιστική ΟΠΑ	200	230	30
Πολιτικό Μηχανικό ΕΜΠ	130	140	10
Οδοντιατρική ΑΠΘ	75	80	5

ΕΠΙΣΤΗΜΟΝΙΚΟ ΠΕΔΙΟ	ΕΙΣΑΚΤΕΟΙ ΠΑΝΕΠΙΣΤΗΜΙΟΥ Γενική σειρά			ΕΙΣΑΚΤΕΟΙ ΤΕΙ Γενική σειρά			ΣΥΝΟΛΟ ΕΙΣΑΚΤΕΩΝ Γενική σειρά		
	2012	2013	Μεταβ.	2012	2013	Μεταβ.	2012	2013	Μεταβ.
Ανθρωπιστικών, Νομικών & Κοινωνικών Επιστημών	17.285	15.855	-8,27	2.355	1.335	-43,31	19.640	17.190	-12,47
Θετικών Επιστημών	7.085	8.265	16,65	1.600	1.595	-0,31	8.685	9.860	13,53
Επιστημών Υγείας	2.125	2.330	9,65	3.950	3.485	-11,77	6.075	5.815	-4,28
Τεχνολογικών Επιστημών	5.200	6.020	15,77	11.885	8.405	-29,28	17.085	14.425	-15,57
Επιστημών Οικονομίας & Διοίκησης	5.435	5.860	7,82	6.680	4.175	-37,50	12.115	10.035	-17,17
Σύνολο Γενικής Σειράς	37.130	38.330	3,23	26.470	18.995	-28,24	63.600	57.325	-9,87
Σύνολο Ειδικής Σειράς	7.055	7.666	8,66	5.029	3.799	-24,46	12.084	11.465	-5,12
Σύνολο Γεν. και Ειδ. Σειράς	44.185	45.996	4,10	31.499	22.794	-27,64	75.684	68.790	-9,11
(Εκτός Εκκλησιαστικών Σχολών)			%			%			%

**Οι συνολικές θέσεις στα πανεπιστήμια αυξάνονται κατά 3,2% για τους υποψηφίους της γενικής σειράς, ενώ στα ΤΕΙ μειώνονται κατά 28,2%**

Τμήματα) οι θέσεις αυξήθηκαν κατά 16,65%, γεγονός που συνεπάγεται μείωση των αντίστοιχων βάσεων με δεδομένη τη μεγάλη αποτυχία των υποψηφίων στα βασικά μαθήματα του πεδίου (Μαθηματικά και Φυσική). Στα ΤΕΙ του πεδίου διατίθενται περίπου όσες θέσεις είχαν διατεθεί και πέρυσι (1.600 πέρυσι, 1.595 φέτος).

συναφή Τμήματα) οι θέσεις αυξήθηκαν κατά 9,65%, ενώ στα ΤΕΙ του πεδίου το μαχαίρι πήγε λίγο βαθύτερα (11,77%). Το σύνολο των θέσεων του 3ου πεδίου μειώθηκε κατά 4,28%. Πιθανή θεωρείται ως εκ τούτου η πτώση των βάσεων ακόμη και στις «σιδερένιες» Ιατρικές, όπου τις θέσεις διεκδικεί η αφρόκρεμα της θετικής κατεύθυνσης.

**3** Στα πανεπιστημιακά Τμήματα του 3ου πεδίου (Ιατρικές και

**4** Στο 4ο πεδίο (Πολυτεχνεία) οι θέσεις αυξήθηκαν κατά 15,77%




## 12. ΠΤΩΣΗ ΣΤΙΣ ΒΑΣΕΙΣ ΤΩΝ ΑΕΙ, «ΕΚΡΗΞΗ» ΣΤΑ ΤΕΙ

Μέσο: . . . . . ΕΛΕΥΘΕΡΟΣ ΤΥΠΟΣ

Ημ. Έκδοσης: . . . 12/06/2013 Ημ. Αποδελτίωσης: . . . 12/06/2013

Σελίδα: . . . . . 17



Ο συνολικός αριθμός εισακτέων στην ανώτατη εκπαίδευση μειώνεται φέτος κατά 6.806 σε σχέση με πέρυσι.

Τμήμα	Εισακτέοι 2012	Εισακτέοι 2013	Διαφορά
Γραφιστικής Αθήνας	85	85	0
Εργοθεραπείας Αθήνας	85	100	15
Νοσηλευτικής Αθήνας	180	180	0
Φυσικοθεραπείας Αθήνας	85	100	15
Διοίκησης Επιχειρήσεων Πειραιά	120	100	-20
Λογιστικής Πειραιά	140	150	10
Διατροφής και Διαιτολογίας Θεσσαλονίκης	80	100	20
Νοσηλευτικής Θεσσαλονίκης	150	100	-50
Φυσικοθεραπείας Θεσσαλονίκης	90	100	10
Νοσηλευτικής Κρήτης	180	120	-60

## Λιγότεροι και οι υποψήφιοι για την ανώτατη εκπαίδευση

**ΑΝΑΛΥΤΙΚΑ**, από το συνολικό αριθμό των 69.288 θέσεων διατίθενται:

- Ποσοστό 90% των θέσεων των πανεπιστημίων και των Ανώτατων Εκκλησιαστικών Ακαδημιών και ποσοστό 69% των θέσεων των ΤΕΙ, της ΑΣΠΑΙΤΕ και των Ανώτερων Σχολών Τουριστικής Εκπαίδευσης στους μαθητές της Γ' τάξης του ημερήσιου Γενικού Λυκείου και ΕΠΑΛ (ΟΜΑΔΑ Β')
- Για τις Στρατιωτικές και Αστυνομικές Σχολές, τις Σχολές της Πυροσβεστικής Ακαδημίας και των Ακαδημιών Εμπορικού Ναυτικού ο ακριβής αριθμός των θέσεων εισακτέων καθορίζεται με αποφάσεις των αντίστοιχων υπουργείων.

Για τις Στρατιωτικές και Αστυνομικές Σχολές, τις Σχολές της Πυροσβεστικής Ακαδημίας και των Ακαδημιών Εμπορικού Ναυτικού ο ακριβής αριθμός των θέσεων εισακτέων καθορίζεται με αποφάσεις των αντίστοιχων υπουργείων. Ο ακριβής αριθμός των υποψηφίων θα γνωστοποιηθεί μετά την υποβολή των μηχανογραφικών δελτίων.

- Ποσοστό 20% των θέσεων των ΤΕΙ, της ΑΣΠΑΙΤΕ, των Ανώτερων Σχολών Τουριστικής Εκπαίδευσης στους υποψηφίους ΕΠΑΛ (ΟΜΑΔΑ Α') που θα λάβουν μέρος στις πανελλαδικές εξετάσεις των τεσσάρων μαθημάτων. Για τις Ανώτερες Στρατιωτικές Σχολές Υπαξιωματικών, τις Σχολές Αστυφυλάκων της Αστυνομίας και τις Σχολές των Ακαδημιών Εμπορικού Ναυτικού ο ακριβής αριθμός των θέσεων εισακτέων καθορίζεται με αποφάσεις των αντίστοιχων υπουργείων.
- Τα ανωτέρω ποσοστά θέσεων αναμένεται να διεκδικήσουν 82.342 περίπου εν δυνάμει υποψήφιοι, δηλαδή όσοι από τους 68.235 μαθητές της Γ' τάξης ημερήσιου ΓΕΛ και τους 282 μαθητές της Γ' τάξης ημερήσιου ΕΠΑΛ (ΟΜΑΔΑ Β') θα υποβάλουν τελικά μηχανογραφικό δελτίο και οι 13.752 απόφοιτοι προηγούμενων ετών που υπολογίζεται ότι θα λάβουν μέρος στις φετινές εξετάσεις.

- Ποσοστό 10% των θέσεων των πανεπιστημίων, των ΤΕΙ, των Ανώτατων Εκκλησιαστικών Ακαδημιών, της ΑΣΠΑΙΤΕ και των Ανώτερων Σχολών Τουριστικής Εκπαίδευσης σε υποψηφίους που δεν συμμετέχουν στις πανελλαδικές εξετάσεις το έτος 2013 και είναι κάτοχοι απολυτηρίου δευτεροβάθμιας εκπαίδευσης που έλαβαν μέρος στις πανελλαδικές εξετάσεις των ημερήσιων Γενικών Λυκείων ή Ημερήσιων ΕΠΑΛ (Ομάδα Β) τα έτη 2011 ή 2012.

- Ποσοστό 1% των θέσεων των ΤΕΙ, της ΑΣΠΑΙΤΕ και των Ανώτερων Σχολών Τουριστικής Εκπαίδευσης στους υποψηφίους Εσπερινών ΕΠΑΛ (ΟΜΑΔΑ Α) που θα λάβουν μέρος στις πανελλαδικές εξετάσεις των δύο μαθημάτων. Για τις Σχολές των Ακαδημιών Εμπορικού Ναυτικού ο ακριβής αριθμός των θέσεων εισακτέων καθορίζεται με απόφαση του αντίστοιχου υπουργείου.

- Ποσοστό 1% πέρα από τον αριθμό εισακτέων διατίθεται για τους μαθητές και αποφοίτους των Εσπερινών Γενικών Λυκείων καθώς και τους υποψηφίους Εσπερινών ΕΠΑΛ (ΟΜΑΔΑ Β') που θα λάβουν μέρος στις αντίστοιχες Πανελλαδικές Εξετάσεις της Δ' τάξης των Λυκείων αυτών.

## Συγκριτικός πίνακας εισακτέων

ακαδ. έτους 2012-2013/2013-2014, σε Πανεπιστήμια, ΤΕΙ & ΑΣΠΑΙΤΕ

ΑΚΑΔ. ΕΤΟΣ	ΠΑΝΕΠΙΣΤΗΜΙΑ			ΤΕΙ/ΑΣΠΑΙΤΕ			ΣΥΝΟΛΙΚΟΣ ΑΡ. ΕΙΣΑΚΤΕΩΝ
	Γεν. σειρά	Εξδ. σειρά	Σύνολο	Γεν. σειρά	Εξδ. σειρά	Σύνολο	
2013-2014	38.790	7.704	<b>46.494</b>	18.995	3.799	<b>22.794</b>	<b>69.288</b>
2012-2013	37.500	6.881	<b>44.381</b>	26.470	5.243	<b>31.713</b>	<b>76.094</b>
Μεταβολή %	3,44%	11,96%	<b>4,76%</b>	-28,2%	-27,5%	<b>-28,1%</b>	<b>-8,94%</b>



**Είναι η πρώτη φορά μετά τη διεύρυνση της τριτοβάθμιας εκπαίδευσης που ο αριθμός εισακτέων στην ανώτατη εκπαίδευση πέφτει κάτω από τις 70.000**

στα Τμήματα ΑΕΙ και κατά 29,28% στα ΤΕΙ.

Κι εδώ η πτωτική τάση των βάσεων ενισχύεται από το μέγεθος της αποτυχίας στα βασικά μαθήματα του πεδίου που είναι κοινά με το 2ο πεδίο (Μαθηματικά και Φυσική).

ΣΤέλος στο 5ο πεδίο (Οικονομικές Σχολές) οι θέσεις των ΑΕΙ αυξήθηκαν κατά 7,82% προσδίδοντας πτωτική τάση στις αντίστοιχες βάσεις.

Εντελώς διαφορετική είναι η εικόνα στα ΤΕΙ του 5ου πεδίου, όπου κόπηκε το 37,5% των θέσεων, γεγονός που εκτιμάται ότι θα οδηγήσει σε άνοδο τις αντίστοιχες βάσεις.

Σύμφωνα με στελέχη του υπουργείου υπάρχει εξορθολογισμός της κατανομής των εισακτέων, ενώ υπήρξε απόλυτη συνεργασία του υπουργού και του υφυπουργού, με κοινή επιδίωξη την προσφορά των μέγιστων δυνατών ευκαιριών στους μαθητές. ■



Το 90% των θέσεων στα πανεπιστήμια και το 69% των θέσεων στα ΤΕΙ θα διεκδικήσουν φέτος 82.342 έναντι 87.491 πέρυσι.

### 13. ΝΟΜΟΣΧΕΔΙΟ ΓΙΑ ΚΑΤΑΣΧΕΣΕΙΣ ΜΕΣΩ ΤΡΑΠΕΖΩΝ

Μέσο: . . . . . ΡΙΖΟΣΠΑΣΤΗΣ

Ημ. Έκδοσης: . . . 12/06/2013 Ημ. Αποδελτίωσης: . . . 12/06/2013

Σελίδα: . . . . . 21



## ΥΠΟΥΡΓΕΙΟ ΟΙΚΟΝΟΜΙΚΩΝ

### Νομοσχέδιο για κατασχέσεις μέσω τραπεζών

*Κόβουν το επίδομα των παιδιών σε εκατοντάδες  
χιλιάδες λαϊκά νοικοκυριά*

Κατατέθηκε στη Βουλή νομοσχέδιο του υπουργείου Οικονομικών, στις διατάξεις του οποίου περιλαμβάνεται η ρύθμιση για το άνοιγμα των τραπεζικών λογαριασμών και για την ηλεκτρονική διασύνδεση του φοροεισπρακτικού μηχανισμού με τους λογαριασμούς καταθέσεων που διατηρούνται στις τράπεζες. Αυστηρότερα εισοδηματικά κριτήρια προβλέπονται για τη χορήγηση του επιδόματος τέκνων, διάταξη με την οποία αποκόβουν από την όποια προβλεπόμενη ενίσχυση εκατοντάδες χιλιάδες λαϊκά νοικοκυριά.

Ειδικότερα:

- Με το «έτσι θέλω» διογκώνουν το δηλούμενο οικογενειακό εισόδημα, με βάση το οποίο υπολογίζονται τα πολυτεχνικά επιδόματα των φτωχών λαϊκών νοικοκυριών, καθώς και το «γενιαίο επίδομα στήριξης τέκνων», το οποίο καθιερώθηκε στη βάση εισοδηματικών κριτηρίων και για την αναπλήρωση της κατάργησης του αφορολόγητου ορίου για τα προστατευόμενα παιδιά. Σε αυτό το πλαίσιο, ως συνολικό οικογενειακό εισόδημα θεωρείται κάθε εισόδημα από οποιαδήποτε πηγή προέλευσης και ανεξάρτητα από τον τρόπο φορολόγησης. Για την αποκοπή εκατοντάδων χιλιάδων λαϊκών νοικοκυριών από το επίδομα τέκνων προστίθενται και εισοδήματα όπως : ανεργίας, ΕΚΑΣ, αγροτικές επιδοτήσεις, επιδόματα σε πολύτεκνες μητέρες, το εξωιδρυματικό επίδομα για ΑμΕΑ, τόκοι τραπεζικών καταθέσεων κ.ά. Η ακριβής αποτύπωση εισοδημάτων τα οποία προσαυξάνουν τα εισοδηματικά κριτήρια, θα εξειδικευθούν με υπουργική απόφαση.
- Σε πρώτο πλάνο προβάλλεται η ανάγκη πάταξης φαινομένων φοροδιαφυγής, ξεπλύματος χρήματος καθώς και «χρηματοδότησης της τρομοκρατίας». Στην πραγματικότητα, διευρύνουν τη δυνατότητα και συντομεύουν το χρόνο για κατασχέσεις σε βάρος της «μαρίδας» για τα εμφανιζόμενα ληξιπρόθεσμα χρέη που συνεχίζουν να στοιβάζονται στα «κιτάπια» της Εφορίας. Σε αυτό το πλαίσιο έχουν τη δυνατότητα κατάσχεσης μισθών και συντάξεων που πληρώνονται μέσω των τραπεζών. Τα κατασχέτηρια για δέσμευση λογαριασμών «εις χείρας τρίτων» θα διαβιβάζονται ηλεκτρονικά από το υπουργείο Οικονομικών στις τράπεζες, που με τη σειρά τους θα διεκπεραιώνουν τις υποθέσεις. Το σχέδιο αναμένεται να ενεργοποιηθεί με τη λειτουργία του Μητρώου Τραπεζικών Λογαριασμών, μέσω του οποίου θα διασυνδεθούν τα πληροφοριακά συστήματα του φοροελεγκτικού μηχανισμού με τα πληροφοριακά συστήματα των τραπεζών. Παραπέρα εξειδικεύσεις θα δοθούν μετά την ψήφιση του νομοσχεδίου με την έκδοση υπουργικών αποφάσεων.



# 14. ΛΙΓΟΤΕΡΟΙ ΚΑΤΑ 8,94 % ΦΕΤΟΣ ΟΙ ΕΙΣΑΚΤΕΟΙ ΣΤΑ ΑΕΙ ΚΑΙ ΤΑ ΤΕΙ


Μέσο: . . . . . ΚΑΘΗΜΕΡΙΝΗ

Ημ. Έκδοσης: . . . 12/06/2013 Ημ. Αποδελτίωσης: . . . 12/06/2013

Σελίδα: . . . . . 5



## Εισακτέοι σε Πανεπιστήμια ΤΕΙ και ΑΣΠΑΙΤΕ



ΕΠΙΣΤΗΜΟΝΙΚΟ ΠΕΔΙΟ	ΠΑΝΕΠΙΣΤΗΜΙΑ			ΤΕΙ			ΣΥΝΟΛΟ ΑΕΙ/ΤΕΙ		
	ΕΙΣΑΚΤΕΟΙ 2012	ΕΙΣΑΚΤΕΟΙ 2013	ΜΕΤΑΒΟΛΗ %	ΕΙΣΑΚΤΕΟΙ 2012	ΕΙΣΑΚΤΕΟΙ 2013	ΜΕΤΑΒΟΛΗ %	ΣΥΝΟΛΟ ΕΙΣΑΚΤΕΩΝ 2012	ΣΥΝΟΛΟ ΕΙΣΑΚΤΕΩΝ 2013	ΜΕΤΑΒΟΛΗ %
Ανθρωπιστικών, Νομικών & Κοινωνικών επιστημών	17.285	<b>15.855</b>	<b>-8,27</b>	2.355	<b>1.335</b>	<b>-43,31</b>	19.640	<b>17.190</b>	<b>-12,47</b>
Θετικών επιστημών	7.085	<b>8.265</b>	<b>16,65</b>	1.600	<b>1.595</b>	<b>-0,31</b>	8.685	<b>9.860</b>	<b>13,53</b>
Επιστημών Υγείας	2.125	<b>2.330</b>	<b>9,65</b>	3.950	<b>3.485</b>	<b>-11,77</b>	6.075	<b>5.815</b>	<b>-4,28</b>
Τεχνολογικών επιστημών	5.200	<b>6.020</b>	<b>15,77</b>	11.885	<b>8.405</b>	<b>-29,28</b>	17.085	<b>14.425</b>	<b>-15,57</b>
Επιστημών Οικονομίας & Διοίκησης	5.435	<b>5.860</b>	<b>7,82</b>	6.680	<b>4.175</b>	<b>-37,50</b>	12.115	<b>10.035</b>	<b>-17,17</b>
Σύνολο Γενικής Σειράς	37.130	<b>38.330</b>	<b>3,23</b>	26.470	<b>18.995</b>	<b>-28,24</b>	63.600	<b>57.325</b>	<b>-9,87</b>
Σύνολο Ειδικής Σειράς	7.055	<b>7.666</b>	<b>8,66</b>	5.029	<b>3.799</b>	<b>-24,46</b>	12.084	<b>11.465</b>	<b>-5,12</b>
Γενικό σύνολο	44.185	<b>45.996</b>	<b>4,10</b>	31.499	<b>22.794</b>	<b>-27,64</b>	75.684	<b>68.790</b>	<b>-9,11</b>

\*Εκτός εκκλισηστικών σχολών



PHH: Υπ. Παιδείας

### Θέσεις εισακτέων... ..σε υψηλόβαθμες πανεπιστημιακές σχολές

	2012	2013	ΜΕΤΑΒΟΛΗ
Νομική Σχολή Αθηνών	400	<b>415</b>	<b>+15</b>
Νομική ΑΠΘ	350	<b>365</b>	<b>+15</b>
Ιατρική Αθηνών	160	<b>170</b>	<b>+10</b>
Ιατρική ΑΠΘ	180	<b>190</b>	<b>+10</b>
Η/Υ ΕΜΠ	230	<b>235</b>	<b>+5</b>
Η/Υ ΑΠΘ	180	<b>200</b>	<b>+20</b>
Αρχιτεκτονική ΕΜΠ	100	<b>125</b>	<b>+25</b>
Αρχιτεκτονική ΑΠΘ	100	<b>125</b>	<b>+25</b>
Οικονομικό Αθηνών	310	<b>320</b>	<b>+10</b>
Παιδαγωγικό Αθηνών	160	<b>170</b>	<b>+10</b>

### ...σε υψηλόβαθμα τμήματα ΤΕΙ

	2012	2013	ΜΕΤΑΒΟΛΗ
Γραφιστικής Αθηνών	85	<b>85</b>	-
Εργοθεραπείας Αθηνών	85	<b>100</b>	<b>+15</b>
Φυσικοθεραπείας Αθηνών	85	<b>100</b>	<b>+15</b>
Λογιστικής Πάτρας	200	<b>150</b>	<b>-50</b>
Φυσικοθεραπείας Θεσ/νίκης	90	<b>100</b>	<b>+10</b>
Πληροφορικής Αθηνών	85	<b>100</b>	<b>+15</b>
Λογιστικής Πειραιά	140	<b>150</b>	<b>+10</b>
Διατρ. & Διαπολ. Θεσ/νίκης	80	<b>100</b>	<b>+20</b>

Η ΚΑΘΗΜΕΡΙΝΗ

# Βάσεις εισαγωγής πολλών ταχυτήτων σε ΑΕΙ και ΤΕΙ

Του ΑΠΟΣΤΟΛΟΥ ΛΑΚΑΣΑ

**Συνολικά 104.757** υποψήφιοι θα διεκδικήσουν μία από τις 69.288 θέσεις (ποσοστό επιτυχίας 66%) που θα διατεθούν φέτος σε πανεπιστήμια και ΤΕΙ. Χθες, το υπουργείο Παιδείας ανακοίνωσε τον αριθμό των εισακτέων, ο οποίος θα προσεγγίσει τελικά τις 75.000 εάν προστεθούν οι εισακτέοι στις στρατιωτικές και αστυνομικές σχολές, στις ακαδημίες του Εμπορικού Ναυτικού και στις υπόλοιπες παραγωγικές σχολές. Βέβαια, οι 69.288 θέσεις που θα διατεθούν σε πανεπιστήμια και ΤΕΙ είναι κατά 8,94% λιγότερες σε σχέση με πέρυσι, όταν είχαν δοθεί συνολικά 76.094 θέσεις. Η μείωση οφείλεται στο σχέδιο «Αθηνά», δηλαδή στην αναδιάρθρωση της τριτοβάθμιας εκπαίδευσης με καταργήσεις και συγχωνεύσεις τμημάτων, και κυρίως στα ΤΕΙ, τα οποία έχασαν σχεδόν μία στις τρεις θέσεις τους. Οι αυξομειώσεις των θέσεων ανά επιστημονικό πεδίο θα έχει ως αποτέλεσμα να

προκύψουν βάσεις εισαγωγής «πολλών ταχυτήτων», με το πτωτικό, πάντως, πρόσημο να εκτιμάται ότι θα κυριαρχήσει.

Ειδικότερα, το μεγαλύτερο «μαχαίρι» -μείωση 28,2%- έπεσε στα τμήματα ΤΕΙ και δη των κοινωνικών επιστημών (43,31%). Αντίθετα, αυξήθηκαν (κατά 4,76%) οι θέσεις στην πανεπιστημιακή εκπαίδευση, παρότι η αύξηση δεν είναι τόσο μεγάλη όσο αρχικά είχε προβλεφθεί (15%). Και αυτό, διότι, όπως ανέφερε χθες στην «Κ» στέλεχος του υπουργείου Παιδείας, κρίθηκε ότι στην περίπτωση αυτή θα επβαρυνόταν υπέρμετρα το ακαδημαϊκό έργο, τη στιγμή που οι πρυτάνεις ζητούν δραστηκή μείωση των εισακτέων.

### Πρόβλεψη βάσεων

Ειδικότερα, οι θέσεις στα πανεπιστήμια αυξήθηκαν φέτος σε 46.494 από 44.381 πέρυσι (ποσοστιαία αύξηση 4,76%). Αντίθετα, ο αριθμός των εισακτέων στα ΤΕΙ μειώθηκε στις 22.794 θέσεις, κατά 28,2% λιγότερες από τις 31.713 που

### Το πτωτικό πρόσημο κυριαρχεί - Στις 69.288 οι εισακτέοι φέτος, «μαχαίρι» στα Τμήματα ΤΕΙ.

δόθηκαν πέρυσι. Αντίστοιχες είναι και οι αυξομειώσεις στις θέσεις των υποψηφίων ειδικών κατηγοριών (από τρίτεκνη ή πολύτεκνη οικογένεια, με κοινωνικά κριτήρια), καθώς ο αριθμός των θέσεων για τις ειδικές κατηγορίες συναρτάται από τον αριθμό της γενικής σειράς υποψηφίων. Πιο συγκεκριμένα, οι βάσεις εισαγωγής ανά επιστημονικό πεδίο θα επηρεαστούν ως ακολούθως από τις θέσεις που δίνονται σε κάθε πεδίο (με λεπτομέρειες στους παραπάνω πίνακες):

• 1ο (νομικές, παιδαγωγικά κ.ά.): Οι θέσεις στα ΑΕΙ μειώθηκαν κατά 8,27% και στα ΤΕΙ κατά 43,31%, κάτι που προσδίδει ανοδική τάση στις βάσεις. Βέβαια, το ποσοστό των αρίστων υποψηφίων δεν ανα-

μένεται να αλλάξει δραματικά σε σχέση με το 2012, με αποτέλεσμα οι υψηλές βάσεις να παραμείνουν στα επίπεδα του 2012 ή να κινηθούν ελαφρώς ανοδικά και οι χαμηλές στα ίδια επίπεδα με πέρυσι.

• 2ο (μαθηματικών, φυσικής, γεωτεχνολογικού τομέα κ.ά.): Οι θέσεις στα ΑΕΙ αυξήθηκαν κατά 16,65%, ενώ στα τμήματα ΤΕΙ παρέμειναν στα ίδια με πέρυσι επίπεδα (1.600 πέρυσι, 1.595 φέτος). Η αύξηση θέσεων στα ΑΕΙ σε συνδυασμό με τις χειρότερες βαθμολογικές επιδόσεις συγκριτικά με πέρυσι θα οδηγήσει σε πτώση τις υψηλές βάσεις του πεδίου, ενώ οι μεσαίες βάσεις θα κινηθούν ελαφρώς πτωτικά και οι χαμηλές των ΑΕΙ στα περυσινά επίπεδα.

• 3ο (ιατρικές κ.λπ.): Οι συνολικές θέσεις του πεδίου μειώθηκαν κατά 4,28%, όμως η μείωση προέρχεται μόνο από τα ΤΕΙ (-11,77%), αφού στα πανεπιστημιακά τμήματα οι θέσεις αυξήθηκαν κατά 9,65%. Οι βάσεις των ιατρικών σχολών θα κινηθούν πτωτικά, ενώ των σχολών

μεσαίας ζήτησης θα κυμανθούν στα ίδια με το 2012 επίπεδα.

• 4ο (πολυτεχνεία, τεχνολογικές σχολές): Το 29,28% των περυσινών θέσεων στα ΤΕΙ κόπηκε, αλλά μέρος των απωλειών στα ΤΕΙ αντισταθμίζεται με την κατά 15,77% αύξηση των θέσεων στα ΑΕΙ. Ετσι εκτιμάται ότι, όπως και στο 2ο πεδίο, οι βάσεις των σχολών υψηλής ζήτησης θα κινηθούν πτωτικά, οι μεσαίες ελαφρώς πτωτικά και οι χαμηλές των πανεπιστημιακών τμημάτων όπως το 2012.

• 5ο (οικονομικά): Οι θέσεις των ΑΕΙ αυξήθηκαν κατά 7,82%, όμως η σημαντική μείωση των θέσεων των ΤΕΙ (37,50%) οδήγησε σε συνολική μείωση του αριθμού των εισακτέων κατά 17,17% - το υψηλότερο ποσοστό μείωσης μεταξύ των πέντε πεδίων. Ετσι, σε συνδυασμό με τις χειρότερες επιδόσεις συγκριτικά με πέρυσι, αναμένεται γενική πτώση βάσεων.

Οι θέσεις ανά τμήμα και σχολή σε πανεπιστήμια και ΤΕΙ δημοσιεύονται αναλυτικά στο [www.kathimerini.gr](http://www.kathimerini.gr).





# «Αγνοούνται» 9.000 εισακτέοι

Πιο κοντά στις επιλογές της αγοράς τα Πανεπιστήμια - Τα ΤΕΙ σηκώνουν το βάρος της συρρίκνωσης του σχεδίου «Αθηνά» - Εξαφάνιση των ανθρωπιστικών & κοινωνικών σπουδών και υποβάθμιση των τεχνολογικών σπουδών - Καθοδική πορεία των βάσεων

Της **Αννας Ανδριτσάκη**


**Λ**ιγότεροι εισακτέοι, φέτος, στα Ανώτατα Ιδρύματα, δραματική μείωση των θέσεων στα ΤΕΙ, που φτάνει περίπου στο 30%, καθοριστική συρρίκνωση των ανθρωπιστικών σπουδών. Το τρίπτυχο που συνοψίζει -όπως αναμενόταν- τον τρόπο κατανομής του αριθμού εισακτέων στα τμήματα και τις σχολές των ΑΕΙ ως ακόμη ένα βήμα, μετά το σχέδιο «Αθηνά», προς τη νέα τάξη πραγμάτων (και στον χώρο της ανώτατης εκπαίδευσης.

Φέτος θα εισαχθούν περίπου 9.000 (8.919) λιγότεροι εισακτέοι στα ΑΕΙ, αφού οι διαθέσιμες θέσεις είναι 69.288 έναντι 76.094 πέρυσι (-8,94%). Ολη η μείωση αφορά τους εισακτέους στα ΤΕΙ η οποία ανέρχεται στο 28,1% των θέσεων σε σχέση με πέρυσι και θα επηρεάσει, αναπόφευκτα, την πορεία των βάσεων.

## Κατανομές

Συγκεκριμένα, στα Πανεπιστήμια διατίθενται 46.094 θέσεις έναντι 44.381 πέρυσι, δηλαδή αυξάνονται κατά 4,76% (2.113 θέσεις), ενώ στα ΤΕΙ μειώνονται στις 22.794 από 31.713 πέρυσι. Περί τις 30.000 εκτιμάται ότι θα μειώνουν εκτός ανώτατης εκπαίδευσης αν και το υπουργείο Παιδείας δεν είναι ακόμη σε θέση να δώσει τον ακριβή αριθμό των υποψηφίων (!). Κατά τ' άλλα, το ίδιο θεωρεί ως επιτυχία το γεγονός ότι «παρότι τα Τμήματα των Πανεπιστημίων και των ΤΕΙ μειώθηκαν κατά 25%, ο αριθμός μειώνεται κατά 8,94%».

Υστερα από έναν μαθηματικό μαραθώνιο και τερματίζοντας με καθυστέρηση μignon και... μιας μέρας (χθες ήταν προγραμματισμένη η ανακοίνωση), το υπουργείο έβγαλε ένα παζλ θέσεων που σχηματίζουν την αναμενόμενη



**Συγκριτικός πίνακας εισακτέων 2012-2013/2013-2014 σε πανεπιστήμια, ΤΕΙ, ΑΣΠΑΙΤΕ**

ΑΚ. ΕΤΟΣ	ΣΥΝΟΛΙΚΟΣ ΑΡΙΘΜΟΣ ΕΙΣΑΚΤΕΩΝ	ΠΑΝΕΠΙΣΤΗΜΙΑ			ΤΕΙ/ΑΣΠΑΙΤΕ		
		ΣΥΝΟΛΟ	ΓΕΝΙΚΗ ΣΕΙΡΑ	ΕΙΔΙΚΗ ΣΕΙΡΑ	ΣΥΝΟΛΟ	ΓΕΝΙΚΗ ΣΕΙΡΑ	ΕΙΔΙΚΗ ΣΕΙΡΑ
2013-2014	<b>69.288</b>	46.494	38.790	7.704	22.794	18.995	3.799
2012-2013	<b>76.094</b>	44.381	37.500	6.881	31.713	26.470	5.243
<b>ΜΕΤΑΒΟΛΗ</b>	<b>-8,94%</b>	<b>4,76%</b>	3,44%	11,96%	<b>-28,1%</b>	-28,2%	-27,5%

\* Δεν περιλαμβάνονται θέσεις για: Στρατιωτικές Σχολές, Σχολές της Ακτινολογικής Ακαδημίας και της Πυροσβεστικής Ακαδημίας, Ακαδημίες Εμπορικού Ναυτικού, Ανώτερη Σχολή Τουριστικών Επαγγελματιών Ροδού (ΑΣΤΕΡ), Ανώτερη Σχολή Τουριστικών Επαγγελματιών Αγ. Νικολάου (ΑΣΤΕΑΝ).

μενη εικόνα. Συρρίκνωση. Με τις κλειστές πόρτες στα ΤΕΙ, με την εξαφάνιση των ανθρωπιστικών-κοινωνικών σπουδών - λιγότερο στα Πανεπιστήμια, σε συντριπτικό ποσοστό στα ΤΕΙ (43,31%)-, με την υποβάθμιση των τεχνολογικών σπουδών και τον εξοβελισμό των υποψηφίων της κατηγορίας αυτής στα επερχόμενα επαγγελματικά εκπαιδευτήρια. Είναι σαφή τα

στοιχεία που προκύπτουν από την κατανομή ανά επιστημονικό πεδίο.

Πέρα από την καθολική μείωση των θέσεων σε όλα τα επιστημονικά πεδία που επιφυλάσσεται για τα ΤΕΙ, συνεπεία των σαρωτικών συγχωνεύσεων με το «Αθηνά», παρατηρείται:

**Στο πρώτο πεδίο** (Ανθρωπιστικών, Νομικών και Κοινωνικών Σπουδών) η μείωση των

εισακτέων σε Πανεπιστήμια και ΤΕΙ ξεπερνά το 50%. Η μερίδα του λέοντος, φυσικά, στα τεχνολογικά Ιδρύματα, η οποία ανέρχεται στο 43,31% των αντίστοιχων θέσεων σε σχέση με πέρυσι. Από τις 2.355 διατίθενται 1.335 ενώ στα Πανεπιστήμια από 17.285 προβλέπονται 15.855 για φέτος.

**Στο δεύτερο πεδίο** (Θετικών Σπουδών) σημειώνεται

η μεγαλύτερη αύξηση στα Πανεπιστήμια (16,65%) και η μικρότερη στα ΤΕΙ (0,31%). Καθόλου τυχαίο, απολύτως ευθυγραμμισμένο με τους στόχους που δεν έχει κρύψει, άλλωστε, ο υπουργός Παιδείας: Σύνδεση με την αγορά, αποσύνδεση με την επιστήμη. **Στο τρίτο πεδίο** (Επιστημών Υγείας) ό,τι μπορούσε να κόψει, το έκοψε. Από τα ΤΕΙ (-11,77%).

**Στο τέταρτο πεδίο** (Τεχνολογικών Επιστημών) βρίσκεται η αιχμή της τεχνολογικής αντι-πολιτικής. Μείωση θέσεων στα ΤΕΙ κατά 29,28%. Αύξηση στα Πανεπιστήμια (15,77%) που όμως αφορούν τις πολυτεχνικές σχολές οι οποίες δεν αγγίζουνται.

**Στο πέμπτο πεδίο** (Επιστημών Οικονομίας και Διοίκησης) η βασική συνταγή. Μείωση κατά 37,50% στα ΤΕΙ, μικρή αύξηση στα Πανεπιστήμια (7,82%) και τις δημοφιλείς χρηματοοικονομικές σχολές.

## Προσθαφαιρέσεις

Προς επιβεβαίωση, οι αυξομειώσεις στην κατανομή βάσει τιμημάτων και σχολών αν και είναι πολλές οι ανορθόδοξες και σπασμοδικές προσθαφαιρέσεις. Η βασική εικόνα, πάντως, περιλαμβάνει μικρή αύξηση θέσεων στα περιζήτητα τμήματα (Νομική, Ιατρική, Πολυτεχνικά, Οικονομικά), μείωση στα παιδαγωγικά, γενικευμένη μείωση στα ΤΕΙ που οφείλεται στο ισοπεδωτικό «Αθηνά» και προσδιορίζεται από αυξομειώσεις στα περιζήτητα και σημαντικές μειώσεις στα μεσαία και χαμηλής ζήτησης. Αναλυτικότερα:

- Στις ιατρικές σχολές οι θέσεις αυξάνονται σε όλα τα Ιδρύματα. Αγνωστο για ποιο λόγο.
- Στις Νομικές παρουσιάζεται ελαφρά μείωση. Συγκεκριμένα αυξάνονται ελαφρώς οι θέσεις σε Αθήνα, Θεσσαλονίκη, μειώνονται σημαντικά σε Θράκη.
- Στις Φυσικομαθηματικές παρουσιάζεται αύξηση. Για σχολές κατεξοχήν καθηγητικές, που έχουν χτυπηθεί από ανεργία, προβλέπονται περισσότερες θέσεις.
- Φιλολογικές, ψυχολογικές: Η πρώτη μεγάλη σφαγή. Μείωση θέσεων σε όλες σχεδόν τις σχολές. Εξαίρεται ελάχιστες σχολές ψυχολογίας.
- Παιδαγωγικά: Η δεύτερη





# ΠΑΝΕΛΛΑΔΙΚΕΣ 2013 39

Τετάρτη 12 Ιουνίου 2013 / Η ΕΦΗΜΕΡΙΔΑ ΤΩΝ ΣΥΝΤΑΚΤΩΝ

## Εισακτέοι ανά επιστημονικό πεδίο

ΕΠΙΣΤΗΜΟΝΙΚΟ ΠΕΔΙΟ	ΕΙΣΑΚΤΕΟΙ ΠΑΝΕΠΙΣΤΗΜΙΩΝ 2012 (ΓΕΝΙΚΗ ΣΕΙΡΑ)	ΕΙΣΑΚΤΕΟΙ ΠΑΝΕΠΙΣΤΗΜΙΩΝ 2013 (ΓΕΝΙΚΗ ΣΕΙΡΑ)	ΠΟΣΟΣΤΙΑΙΑ ΜΕΤΑΒΟΛΗ ΕΙΣΑΚΤΕΩΝ ΠΑΝΕΠΙΣΤΗΜΙΩΝ	ΕΙΣΑΚΤΕΟΙ ΤΕΙ 2012 (ΓΕΝΙΚΗ ΣΕΙΡΑ)	ΕΙΣΑΚΤΕΟΙ ΤΕΙ 2013 (ΓΕΝΙΚΗ ΣΕΙΡΑ)	ΠΟΣΟΣΤΙΑΙΑ ΜΕΤΑΒΟΛΗ ΕΙΣΑΚΤΕΩΝ ΤΕΙ	ΕΙΣΑΚΤΕΟΙ ΣΥΝΟΛΟ 2012 (ΓΕΝΙΚΗ ΣΕΙΡΑ)	ΕΙΣΑΚΤΕΟΙ ΣΥΝΟΛΟ 2013 (ΓΕΝΙΚΗ ΣΕΙΡΑ)	ΠΟΣΟΣΤΙΑΙΑ ΜΕΤΑΒΟΛΗ ΣΥΝΟΛΟΥ ΕΙΣΑΚΤΕΩΝ
ΑΝΘΡΩΠΙΣΤΙΚΩΝ, ΝΟΜΙΚΩΝ & ΚΟΙΝΩΝΙΚΩΝ ΕΠΙΣΤΗΜΩΝ	17.285	15.855	-8,27%	2.355	1.335	-43,31%	19.640	17.190	-12,47%
ΘΕΤΙΚΩΝ ΕΠΙΣΤΗΜΩΝ	7.085	8.265	16,65%	1.600	1.595	-0,31%	8.685	9.860	13,53%
ΕΠΙΣΤΗΜΩΝ ΥΓΕΙΑΣ	2.125	2.330	9,65%	3.950	3.485	-11,77%	6.075	5.815	-4,28%
ΤΕΧΝΟΛΟΓΙΚΩΝ ΕΠΙΣΤΗΜΩΝ	5.200	6.020	15,77%	11.885	8.405	-29,28%	17.085	14.425	-15,57%
ΕΠΙΣΤΗΜΩΝ ΟΙΚΟΝΟΜΙΑΣ & ΔΙΟΙΚΗΣΗΣ	5.435	5.860	7,82%	6.680	4.175	-37,50%	12.115	10.035	-17,17%
ΣΥΝΟΛΟ ΓΕΝΙΚΗΣ ΣΕΙΡΑΣ	37.130	38.330	3,23%	26.470	18.995	-28,24%	63.600	57.325	-9,87%
ΣΥΝΟΛΟ ΕΙΔΙΚΗΣ ΣΕΙΡΑΣ	7.055	7.666	8,66%	5.029	3.799	-24,46%	12.084	11.465	-5,12%
ΣΥΝΟΛΟ ΓΕΝ. ΚΑΙ ΕΙΔ. ΣΕΙΡΑΣ	44.185	45.996	4,10%	31.499	22.794	-27,64%	75.684	68.790	-9,11%

\* Εκτός εκκλησιαστικών σχολών

## Πόσοι εισάγονται στις σχολές

	2012	2013
<b>ΓΙΑΤΡΙΚΗ</b>		
ΕΚΠΑ	160	170
ΑΠΘ	180	190
Δημοκρίτειο Π. Θεσσαλίας	115	120
Π. Ιωαννίνων	65	80
Π. Πατρών	125	130
Π. Κρήτης	145	150
Π. Κρήτης	105	110
<b>ΝΟΜΙΚΕΣ ΣΧΟΛΕΣ</b>		
ΕΚΠΑ	400	415
ΑΠΘ	350	365
Δημοκρίτειο	480	400
<b>ΨΥΧΟΛΟΓΙΑΣ ΚΑΙ ΠΑΙΔΑΓΩΓΙΚΗΣ ΣΧΟΛΗΣ</b>		
Μαθηματικό ΕΚΠΑ	250	260
Φυσικός ΕΚΠΑ	185	190
Μαθηματικό ΑΠΘ	150	160
Φυσικός ΑΠΘ	170	180
Μαθηματικό Π. Πατρών	270	270
Φυσικός Π. Πατρών	175	185
Μαθηματικό Π. Ιωαννίνων	250	260
Φυσικός Π. Ιωαννίνων	170	180
<b>ΦΙΛΟΛΟΓΙΚΕΣ, ΨΥΧΟΛΟΓΙΑΣ</b>		
Φιλολογίας ΕΚΠΑ	320	290
ΦΠΨ ΕΚΠΑ	300	230
Πρόγραμμα Ψυχολογίας (Φιλοσ.) ΕΚΠΑ	110	125
Φιλολογίας ΑΠΘ	230	220
Φιλοσοφίας και Παιδαγωγικής ΑΠΘ	170	160
Φιλολογίας Δημοκρίτειο	200	170
Φιλολογίας Π. Ιωαννίνων	280	210
ΦΠΨ Π. Ιωαννίνων	250	250
Φιλολογίας Π. Κρήτης	180	150
Ψυχολογίας Π. Κρήτης	145	140
Φιλολογίας Π. Πατρών	230	160
Φιλολογίας Π. Πελοποννήσου	100	115
Ψυχολογίας Πάνατειο	120	130
<b>ΠΟΛΥΤΕΧΝΙΚΕΣ ΣΧΟΛΕΙΣ</b>		
Αρχιτεκτόνων Μπχ. ΕΜΠ	100	125
Ηλεκτρ. Μπχ. και Μπχ. Υποβ. ΕΜΠ	230	235
Μπχαν. Μπχ. ΕΜΠ	110	120
Ποβ. Μηχανικών ΕΜΠ	130	140
Ναυπηγών Μπχαν. Μπχ. ΕΜΠ	60	85
Αρχιτεκτόνων Μηχανικών ΑΠΘ	100	125
Ηλεκτρ. Μπχ. και Μπχ. Υποβ. ΑΠΘ	180	200
Αρχιτεκτόνων Μπχ. Δημοκρίτειο	80	105
Ποβ. Μηχανικών Δημοκρίτειο	145	160
Ηλεκτρ. Μπχ. και Μπχ. Υποβ. Π. Θεσσαλίας	-	145
Μπχ. Η/Υ Τηλ. και Δικτύων Π. Θεσσαλίας	120	-
Μπχαν. Μπχ. Π. Θεσσαλίας	85	115
Ποβ. Μηχανικών Θεσσαλίας	75	100
Αρχιτεκτόνων Μπχ. Π. Πατρών	90	115
Ηλεκτρ. Μπχ. και Τεχν. Υποβ. Π. Πατρών	225	245
Μπχ. Η/Υ και Πληροφ. Π. Πατρών	170	185
Μπχαν. και Αυτονομηγών Μπχ. Π. Πατρών	155	140
<b>ΠΑΙΔΑΓΩΓΙΚΑ</b>		
Παιδαγωγικό Δημστ. Εκπ. ΕΚΠΑ	200	190
Εκπ. και Αγωγής Προσχ. Ηλικίας	120	125
Παιδαγωγικό Δημ. Εκπ. ΑΠΘ	200	210
Επ. Προσχ. Αγωγής και Εκπ. ΑΠΘ	110	130
Παιδαγωγικό Δημ. Εκπ. Δημοκρίτειο	260	160
Επιστ. Εκπ. Προσχ. Ηλικίας Δημοκρίτειο	155	140
Παιδ. Δημ. Εκπ. Π. Αιγαίου	210	160
Παιδ. Δημ. Εκπ. Π. Δυτ. Μακ.	140	140
Παιδαγωγικό Νηπιαγωγών Π. Δυτ. Μακ.	140	130
Παιδαγωγικό Δημ. Εκπ. Π. Θεσσαλίας	135	130
Παιδ. Δημ. Εκπ. Π. Ιωαννίνων	230	190
Παιδαγωγικό Νηπιαγωγών Π. Ιωαννίνων	200	210
<b>ΟΙΚΟΝΟΜΙΚΕΣ ΣΧΟΛΕΙΣ, ΠΛΗΡΟΦΟΡΙΚΗΣ, ΔΙΟΙΚ. ΕΠΙΧ.</b>		
Οικονομικό ΕΚΠΑ	310	320
Πληροφορικής και Τηλεπικοινωνιών ΕΚΠΑ	160	170
Οικονομικό ΑΠΘ	320	310
Πληροφορικής ΑΠΘ	65	90
Διεθνών και Ευρ. Οικ. Σπουδών Ο.Π.Α.	120	130
Λογιστικής και Χρηματοοικονομικής ΟΠΑ	200	230
Οικονομικές Επιστήμες ΟΠΑ	190	210
Πληροφορικής ΟΠΑ	175	190
Οργάνωσης και Διοίκησης Επιχειρήσεων ΟΠΑ	240	250
Πληροφορικής Π. Πειραιώς	130	140
Χρηματοοικονομικής και Τραπεζικής Διοικητικής Π. Πειραιώς	120	150

## Εισακτέοι σε 10 περιζήτητα ΤΕΙ

ΤΜΗΜΑ	ΕΙΣΑΚΤΕΟΙ 2012	ΕΙΣΑΚΤΕΟΙ 2013	ΔΙΑΦΟΡΑ
Γραφιστικής Αθήνας	85	85	0
Εργοθεραπείας Αθήνας	85	100	15
Νοσηπειακής Αθήνας	180	180	0
Φυσικοθεραπείας Αθήνας	85	100	15
Διοίκησης Επιχειρήσεων Πειραιά	120	100	-20
Λογιστικής Πειραιά	140	150	10
Διατροφής και Διακοιτολογίας Θεσσαλονίκης	80	100	20
Νοσηπειακής Θεσσαλονίκης	150	100	-50
Φυσικοθεραπείας Θεσσαλονίκης	90	100	10
Νοσηπειακής Κρήτης	180	120	-60

μεγάλη σφαγή. Τελειώνουν οι διορισμοί, κόβονται και οι εισακτέοι.

■ Πολυτεχνικές Σχολές: Άλλο σκληρό. Αύξηση θέσεων στο

σύνολο σχεδόν των σχολών.

■ Οικονομικές Σχολές: Καθολική αύξηση των θέσεων πλην ελαχίστων εξαιρέσεων.

■ Ξενόγλωσσα τμήματα: Συ-

νερίζεται η επιχείρηση μείωσης των θέσεων των τελευταίων ετών.

### Βάσεις

Καθοδική εμφανίζεται η πορεία των βάσεων στα περισσότερα τμήματα των ΑΕΙ με πιθανή εξαίρεση αρκετά τμήματα του 1ου επιστημονικού πεδίου, όπου η μείωση του αριθμού των εισακτέων είναι δραστική.

### Αναλυτικά:

**1ο Επιστημονικό πεδίο:** Λόγω μείωσης σε θεωρητικές σχολές, ψυχολογίας, κοινωνιολογίας και παιδαγωγικές αναμένεται αύξηση. Το ίδιο και στα ξενόγλωσσα και πιθανόν στη Νομική Θράκης.

**2ο Επιστημονικό πεδίο:** Πτώση και μάλλον ισχυρή εκπτώματα για τις θετικές scho-

λές ειδικά μετά τις άσχημες επιδόσεις των υποψηφίων. Η αύξηση των εισακτέων δεν θα συγκρατήσει την κάθοδο.

**3ο Επιστημονικό πεδίο:** Πτώση, επίσης, αλλά οριακή και στις ιατρικές σχολές με λίγο μεγαλύτερη στην περιφέρεια.

**4ο Επιστημονικό πεδίο:** Υποχώρηση των βάσεων ειδικά μετά τον συνδυασμό των



**Στα Πανεπιστήμια διατίθενται 46.094 θέσεις εισακτέων έναντι 44.381 πέρυσι, ενώ στα ΤΕΙ μειώνονται στις 22.794 από 31.713 πέρυσι**

άσχημων επιδόσεων και της αύξησης των θέσεων.

**5ο Επιστημονικό πεδίο:** Κάθοδος των βάσεων στις περισσότερες σχολές και αυτού του πεδίου. Οι άσχημες επιδόσεις στα μαθήματα αυξημένης βαρύτητας στρώχνουν προς τα κάτω αλλά οι αύξηση των θέσεων συγκρατεί τη μεγάλη ταχύτητα.

• Δυπλή η εικόνα για τους εισακτέους των ειδικών κατηγοριών. Ο συνολικός αριθμός μειώνεται ελαφρώς αφού από 12.134 πέρυσι, φέτος προβλέπονται 11.503. Ωστόσο, η μεγάλη μείωση -όπως και στη γενική σειρά- αφορά τα ΤΕΙ, αφού οι θέσεις μειώνονται κατά 1.444 ενώ στα Πανεπιστήμια κατά 823.

## Υποψήφιοι για Στρατιωτική Σχολή

**ΤΑ ΟΝΟΜΑΤΑ** των μαθητών που θα είναι υποψήφιοι για τη Στρατιωτική Σχολή Αξιωματικών Σωμάτων (ΣΣΑΣ) της Θεσσαλονίκης ανακοινώσε χθες το υπουργείο Εθνικής Άμυνας, ενώ ως αργά δεν έχουν γίνει γνωστά εκείνα των υπολοίπων στρατιωτικών σχολών.

Συγκεκριμένα από το γραφείο Τύπου του ΓΕΕΘΑ δόθηκαν στη δημοσιότητα οι πίνακες με τους 3.746 υποψηφίους των οποίων τα δικαιολογητικά έγιναν δεκτά από τη ΣΣΑΣ και των 153 που δεν πληρούσαν τα κριτήρια και απορρίφθηκαν. Οι πίνακες δημοσιεύονται στην ιστοσελίδα του υπουργείου ([http://www.geetha.mil.gr/index.asp?a\\_id=3864](http://www.geetha.mil.gr/index.asp?a_id=3864)) όπου παράλληλα παρέχονται οδηγίες για τους υποψηφίους που έγιναν δεκτοί, αλλά και το αναλυτικό πρόγραμμα των προκαταρκτικών εξετάσεων.

Στους πίνακες γίνεται αναφορά στις ειδικές κατηγορίες που ανήκουν οι υποψήφιοι (τέκνα πολυτέκνων, οικογενειών τριών παιδιών, αναπήρων, θανόντων εν υπηρεσία και στρατιωτικών που συμμετείχαν στα πολεμικά γεγονότα της Κύπρου) αλλά και η ομάδα βάσει της οποίας θα κληθούν οι υποψήφιοι να παρουσιαστούν στην έδρα της Σχολής (Πιλάθωνος Γεμιστού 1-2, στη Θεσσαλονίκη).

Μ.Ι.Τ.





40 ΠΑΝΕΛΛΑΔΙΚΕΣ 2013

Η ΕΦΗΜΕΡΙΔΑ ΤΩΝ ΣΥΝΤΑΚΤΩΝ / Τετάρτη 12 Ιουνίου 2013

**Πίνακες εισακτέων στην Ανώτατη Εκπαίδευση**



**ΠΑΝΕΠΙΣΤΗΜΙΑ**  
**ΑΝΩΤΑΤΗ ΣΧΟΛΗ ΚΑΛΩΝ ΤΕΧΝΩΝ**  
 ΕΙΚΑΣΤΙΚΩΝ ΤΕΧΝΩΝ 85  
 ΘΕΩΡΙΑΣ ΚΑΙ ΙΣΤΟΡΙΑΣ ΤΗΣ ΤΕΧΝΗΣ 75

**ΑΡΙΣΤΟΤΕΛΕΙΟ ΠΑΝΕΠΙΣΤΗΜΙΟ ΘΕΣΣΑΛΟΝΙΚΗΣ**  
 ΑΓΓΛΙΚΗΣ ΓΛΩΣΣΑΣ ΚΑΙ ΦΙΛΟΛΟΓΙΑΣ 155  
 ΑΓΡΟΝΟΜΩΝ & ΤΟΠΟΓΡΑΦΩΝ ΜΗΧΑΝΙΚΩΝ 105  
 ΑΡΧΙΤΕΚΤΟΝΩΝ ΜΗΧΑΝΙΚΩΝ 125  
 ΒΙΟΛΟΓΙΑΣ 110  
 ΓΑΛΛΙΚΗΣ ΓΛΩΣΣΑΣ ΚΑΙ ΦΙΛΟΛΟΓΙΑΣ 105  
 ΓΕΡΜΑΝΙΚΗΣ ΓΛΩΣΣΑΣ ΚΑΙ ΦΙΛΟΛΟΓΙΑΣ 105  
 ΓΕΩΛΟΓΙΑΣ 110  
 ΓΕΩΓΡΟΝΙΑΣ 230  
 ΔΑΣΟΛΟΓΙΑΣ & ΦΥΣΙΚΟΥ ΠΕΡΙΒΑΛΛΟΝΤΟΣ 110  
 ΔΗΜΟΣΙΟΓΡΑΦΙΑΣ & ΜΕΣΩΝ ΜΑΖΙΚΗΣ ΕΠΙΚΟΙΝΩΝΙΑΣ 115  
 ΕΙΚΑΣΤΙΚΩΝ ΚΑΙ ΕΦΑΡΜΟΣΜΕΝΩΝ ΤΕΧΝΩΝ 100  
 ΕΠΙΣΤΗΜΗΣ ΦΥΣΙΚΗΣ ΑΓΩΓΗΣ ΚΑΙ ΑΘΛΗΤΙΣΜΟΥ (ΘΕΣΣΑΛΟΝΙΚΗ) 140  
 ΕΠΙΣΤΗΜΗΣ ΦΥΣΙΚΗΣ ΑΓΩΓΗΣ ΚΑΙ ΑΘΛΗΤΙΣΜΟΥ (ΣΕΡΡΕΣ) 115  
 ΕΠΙΣΤΗΜΩΝ ΠΡΟΣΧΟΛΙΚΗΣ ΑΓΩΓΗΣ & ΕΚΠΑΙΔΕΥΣΗΣ ΗΛΕΚΤΡΟΛΟΓΩΝ ΜΗΧΑΝΙΚΩΝ & ΜΗΧΑΝΙΚΩΝ ΥΠΟΛΟΓΙΣΤΩΝ 130  
 ΗΛΕΚΤΡΟΛΟΓΩΝ ΜΗΧΑΝΙΚΩΝ & ΜΗΧΑΝΙΚΩΝ ΥΠΟΛΟΓΙΣΤΩΝ 200  
 ΘΕΑΤΡΟΥ 65  
 ΘΕΟΛΟΓΙΑΣ 215  
 ΙΑΤΡΙΚΗΣ 190  
 ΙΣΤΟΡΙΑΣ & ΑΡΧΑΙΟΛΟΓΙΑΣ 160  
 ΠΑΛΑΙΟΝ ΕΠΙΣΤΗΜΗΣ ΚΑΙ ΦΙΛΟΛΟΓΙΑΣ 75  
 ΚΙΝΗΜΑΤΟΓΡΑΦΟΥ 75  
 ΚΤΗΝΙΑΤΡΙΚΗΣ 80  
 ΜΑΘΗΜΑΤΙΚΩΝ 160  
 ΜΗΧΑΝΙΚΩΝ ΧΩΡΟΤΑΞΙΑΣ & ΑΝΑΠΤΥΞΗΣ ΜΗΧΑΝΟΛΟΓΩΝ ΜΗΧΑΝΙΚΩΝ 100  
 ΜΟΥΣΙΚΩΝ ΣΠΟΥΔΩΝ 55  
 ΝΟΜΙΚΗΣ 365  
 ΟΔΟΝΤΙΑΤΡΙΚΗΣ 80  
 ΟΙΚΟΝΟΜΙΚΩΝ ΕΠΙΣΤΗΜΩΝ 310  
 ΠΑΙΔΑΓΩΓΙΚΟ ΔΗΜΟΤΙΚΗΣ ΕΚΠΑΙΔΕΥΣΗΣ 210  
 ΠΛΗΡΟΦΟΡΙΚΗΣ 90  
 ΠΟΛΙΤΙΚΗΣ & ΚΟΙΝΩΝΙΚΗΣ ΘΕΟΛΟΓΙΑΣ 175  
 ΠΟΛΙΤΙΚΩΝ ΕΠΙΣΤΗΜΩΝ 130  
 ΠΟΛΙΤΙΚΩΝ ΜΗΧΑΝΙΚΩΝ 160  
 ΦΑΡΜΑΚΕΥΤΙΚΗΣ 90  
 ΦΙΛΟΛΟΓΙΑΣ 220  
 ΦΙΛΟΣΟΦΙΑΣ & ΠΑΙΔΑΓΩΓΙΚΗΣ 160  
 ΦΥΣΙΚΗΣ 180  
 ΧΗΜΕΙΑΣ 150  
 ΧΗΜΙΚΩΝ ΜΗΧΑΝΙΚΩΝ 105  
 ΨΥΧΟΛΟΓΙΑΣ 150

**ΓΕΩΠΟΝΙΚΟ ΠΑΝΕΠΙΣΤΗΜΙΟ ΑΘΗΝΩΝ**  
 ΑΓΡΟΤΙΚΗΣ ΟΙΚΟΝΟΜΙΑΣ ΚΑΙ ΑΝΑΠΤΥΞΗΣ 105  
 ΑΣΙΟΠΟΙΗΣΗΣ ΦΥΣΙΚΩΝ ΠΟΡΩΝ ΚΑΙ ΓΕΩΡΓΙΚΗΣ ΜΗΧΑΝΙΚΗΣ 110  
 ΕΠΙΣΤΗΜΗΣ ΖΩΙΚΗΣ ΠΑΡΑΓΩΓΗΣ & ΥΔΑΤΟΚΑΛΙΕΡΓΕΙΩΝ 80  
 ΕΠΙΣΤΗΜΗΣ ΤΡΟΦΙΜΩΝ & ΔΙΑΤΡΟΦΗΣ ΤΟΥ ΑΝΘΡΩΠΟΥ 80  
 ΕΠΙΣΤΗΜΗΣ ΦΥΤΙΚΗΣ ΠΑΡΑΓΩΓΗΣ ΒΙΟΤΕΧΝΟΛΟΓΙΑΣ 140

**ΔΗΜΟΚΡΙΤΕΙΟ ΠΑΝΕΠΙΣΤΗΜΙΟ ΘΡΑΚΗΣ**  
 ΑΓΡΟΤΙΚΗΣ ΑΝΑΠΤΥΞΗΣ 150  
 ΑΡΧΙΤΕΚΤΟΝΩΝ ΜΗΧΑΝΙΚΩΝ 105  
 ΔΑΣΟΛΟΓΙΑΣ & ΔΙΑΧΕΙΡΙΣΗΣ ΠΕΡΙΒΑΛΛΟΝΤΟΣ & ΦΥΣΙΚΩΝ ΠΟΡΩΝ 120  
 ΕΛΛΗΝΙΚΗΣ ΦΙΛΟΛΟΓΙΑΣ 170  
 ΕΠΙΣΤΗΜΗΣ ΦΥΣΙΚΗΣ ΑΓΩΓΗΣ ΚΑΙ ΑΘΛΗΤΙΣΜΟΥ 160  
 ΕΠΙΣΤΗΜΩΝ ΕΚΠΑΙΔΕΥΣΗΣ ΣΤΗΝ ΠΡΟΣΧΟΛΙΚΗ ΗΛΙΚΙΑ ΗΛΕΚΤΡΟΛΟΓΩΝ ΜΗΧΑΝΙΚΩΝ & ΜΗΧΑΝΙΚΩΝ ΗΛΕΚΤΡΟΝΙΚΩΝ ΥΠΟΛΟΓΙΣΤΩΝ 140  
 ΙΑΤΡΙΚΗΣ 185  
 ΙΣΤΟΡΙΑΣ & ΕΘΝΟΛΟΓΙΑΣ 120  
 ΜΗΧΑΝΙΚΩΝ ΠΑΡΑΓΩΓΗΣ & ΔΙΟΙΚΗΣΗΣ ΜΗΧΑΝΙΚΩΝ ΠΕΡΙΒΑΛΛΟΝΤΟΣ 170  
 ΜΟΡΙΑΚΗΣ ΒΙΟΛΟΓΙΑΣ & ΓΕΝΕΤΙΚΗΣ 100  
 ΝΟΜΙΚΗΣ 400  
 ΟΙΚΟΝΟΜΙΚΩΝ ΕΠΙΣΤΗΜΩΝ 230  
 ΠΑΙΔΑΓΩΓΙΚΟ ΔΗΜΟΤΙΚΗΣ ΕΚΠΑΙΔΕΥΣΗΣ 160  
 ΠΟΛΙΤΙΚΩΝ ΜΗΧΑΝΙΚΩΝ 160

ΚΟΙΝΩΝΙΚΗΣ ΔΙΟΙΚΗΣΗΣ ΚΑΙ ΠΟΛΙΤΙΚΗΣ ΕΠΙΣΤΗΜΗΣ - ΕΙΣΑΓΩΓΙΚΗ ΚΑΤΕΥΘΥΝΣΗ: ΠΟΛΙΤΙΚΗΣ ΕΠΙΣΤΗΜΗΣ - ΚΟΙΝΩΝΙΚΗΣ ΔΙΟΙΚΗΣΗΣ ΚΑΙ ΠΟΛΙΤΙΚΗΣ ΕΠΙΣΤΗΜΗΣ - ΕΙΣΑΓΩΓΙΚΗ ΚΑΤΕΥΘΥΝΣΗ: ΚΟΙΝΩΝΙΚΗΣ ΔΙΟΙΚΗΣΗΣ ΓΛΩΣΣΑΣ, ΦΙΛΟΛΟΓΙΑΣ ΚΑΙ ΠΟΛΙΤΙΣΜΟΥ ΠΑΡΕΥΒΕΝΙΩΝ ΧΩΡΩΝ 160

**ΕΘΝΙΚΟ & ΚΑΠΟΔΙΣΤΡΙΑΚΟ ΠΑΝΕΠΙΣΤΗΜΙΟ ΑΘΗΝΩΝ**  
 ΑΓΓΛΙΚΗΣ ΓΛΩΣΣΑΣ ΚΑΙ ΦΙΛΟΛΟΓΙΑΣ 205  
 ΒΙΟΛΟΓΙΑΣ 120  
 ΓΑΛΛΙΚΗΣ ΓΛΩΣΣΑΣ ΚΑΙ ΦΙΛΟΛΟΓΙΑΣ 125  
 ΓΕΡΜΑΝΙΚΗΣ ΓΛΩΣΣΑΣ ΚΑΙ ΦΙΛΟΛΟΓΙΑΣ 105  
 ΓΕΩΛΟΓΙΑΣ & ΓΕΩΠΕΡΙΒΑΛΛΟΝΤΟΣ 110  
 ΕΚΠΑΙΔΕΥΣΗΣ & ΑΓΩΓΗΣ ΣΤΗΝ ΠΡΟΣΧΟΛΙΚΗ ΗΛΙΚΙΑ 125  
 ΕΠΙΚΟΙΝΩΝΙΑΣ & ΜΕΣΩΝ ΜΑΖΙΚΗΣ ΕΝΗΜΕΡΩΣΗΣ 125  
 ΕΠΙΣΤΗΜΗΣ ΦΥΣΙΚΗΣ ΑΓΩΓΗΣ ΚΑΙ ΑΘΛΗΤΙΣΜΟΥ 130  
 ΘΕΑΤΡΩΝ ΣΠΟΥΔΩΝ 75  
 ΘΕΟΛΟΓΙΑΣ 215  
 ΙΑΤΡΙΚΗΣ 170  
 ΙΣΠΑΝΙΚΗΣ ΓΛΩΣΣΑΣ ΚΑΙ ΦΙΛΟΛΟΓΙΑΣ 75  
 ΙΣΤΟΡΙΑΣ & ΑΡΧΑΙΟΛΟΓΙΑΣ 180  
 ΙΤΑΛΙΚΗΣ ΓΛΩΣΣΑΣ ΚΑΙ ΦΙΛΟΛΟΓΙΑΣ 75  
 ΚΟΙΝΩΝΙΚΗΣ ΘΕΟΛΟΓΙΑΣ 175  
 ΜΑΘΗΜΑΤΙΚΩΝ 260  
 ΜΕΘΟΔΟΛΟΓΙΑΣ, ΙΣΤΟΡΙΑΣ & ΘΕΩΡΙΑΣ ΤΗΣ ΕΠΙΣΤΗΜΗΣ 125  
 ΜΟΥΣΙΚΩΝ ΣΠΟΥΔΩΝ 65  
 ΝΟΜΙΚΗΣ 415  
 ΝΟΣΗΛΕΥΤΙΚΗΣ 120  
 ΟΔΟΝΤΙΑΤΡΙΚΗΣ 90  
 ΟΙΚΟΝΟΜΙΚΩΝ ΕΠΙΣΤΗΜΩΝ 320  
 ΠΑΙΔΑΓΩΓΙΚΟ ΔΗΜΟΤΙΚΗΣ ΕΚΠΑΙΔΕΥΣΗΣ 190  
 ΠΛΗΡΟΦΟΡΙΚΗΣ ΚΑΙ ΤΗΛΕΠΙΚΟΙΝΩΝΙΩΝ 170  
 ΠΟΛΙΤΙΚΗΣ ΕΠΙΣΤΗΜΗΣ & ΔΗΜΟΣΙΑΣ ΔΙΟΙΚΗΣΗΣ 230  
 ΣΤΑΤΙΣΤΙΚΗΣ 65  
 ΣΥΛΛΕΚΤΩΝ ΣΠΟΥΔΩΝ 110  
 ΦΑΡΜΑΚΕΥΤΙΚΗΣ 290  
 ΦΙΛΟΛΟΓΙΑΣ - ΠΑΙΔΑΓΩΓΙΚΗΣ & ΨΥΧΟΛΟΓΙΑΣ 230  
 ΦΥΣΙΚΗΣ 190  
 ΧΗΜΕΙΑΣ 100  
 ΨΥΧΟΛΟΓΙΑΣ 125  
 ΤΟΥΡΚΙΚΩΝ ΣΠΟΥΔΩΝ ΚΑΙ ΣΥΓΧΡΟΝΩΝ ΑΣΙΑΤΙΚΩΝ ΣΠΟΥΔΩΝ 95

**ΕΘΝΙΚΟ ΜΕΤΣΟΒΙΟ ΠΟΛΥΤΕΧΝΕΙΟ**  
 ΑΓΡΟΝΟΜΩΝ & ΤΟΠΟΓΡΑΦΩΝ ΜΗΧΑΝΙΚΩΝ 115  
 ΑΡΧΙΤΕΚΤΟΝΩΝ ΜΗΧΑΝΙΚΩΝ 125  
 ΕΦΑΡΜΟΣΜΕΝΩΝ ΜΑΘΗΜΑΤΙΚΩΝ & ΦΥΣΙΚΩΝ ΕΠΙΣΤΗΜΩΝ 160  
 ΗΛΕΚΤΡΟΛΟΓΩΝ ΜΗΧΑΝΙΚΩΝ & ΜΗΧΑΝΙΚΩΝ ΗΛΕΚΤΡΟΝΙΚΩΝ ΥΠΟΛΟΓΙΣΤΩΝ 235  
 ΜΗΧΑΝΙΚΩΝ ΜΕΤΑΛΛΕΙΩΝ ΜΕΤΑΛΛΟΥΡΓΩΝ 95  
 ΜΗΧΑΝΟΛΟΓΩΝ ΜΗΧΑΝΙΚΩΝ 120  
 ΝΑΥΠΛΗΤΩΝ ΜΗΧΑΝΟΛΟΓΩΝ ΜΗΧΑΝΙΚΩΝ 85  
 ΠΟΛΙΤΙΚΩΝ ΜΗΧΑΝΙΚΩΝ 210  
 ΧΗΜΙΚΩΝ ΜΗΧΑΝΙΚΩΝ 145

**ΙΟΝΙΟ ΠΑΝΕΠΙΣΤΗΜΙΟ**  
 ΙΣΤΟΡΙΑΣ 140  
 ΜΟΥΣΙΚΩΝ ΣΠΟΥΔΩΝ 75  
 ΞΕΝΩΝ ΓΛΩΣΣΩΝ ΜΕΤΑΦΡ & ΔΙΕΡΜΕΝΙΑΣ 115  
 ΠΛΗΡΟΦΟΡΙΚΗΣ 130  
 ΤΕΧΝΩΝ ΗΧΟΥ & ΕΙΚΟΝΑΣ 75  
 ΑΡΧΕΙΟΝΟΜΙΑΣ, ΒΙΒΛΙΟΘΗΚΟΝΟΜΙΑΣ & ΜΟΥΣΕΙΟΛΟΓΙΑΣ 115

**ΟΙΚΟΝΟΜΙΚΟ ΠΑΝΕΠΙΣΤΗΜΙΟ ΑΘΗΝΑΣ**  
 ΔΙΕΘΝΩΝ ΚΑΙ ΕΥΡΩΠΑΪΚΩΝ ΟΙΚΟΝΟΜΙΚΩΝ ΣΠΟΥΔΩΝ 130  
 ΔΙΟΙΚΗΤΙΚΗΣ ΕΠΙΣΤΗΜΗΣ & ΤΕΧΝΟΛΟΓΙΑΣ 145  
 ΛΟΓΙΣΤΙΚΗΣ & ΧΡΗΜΑΤΟΟΙΚΟΝΟΜΙΚΗΣ 230  
 ΜΑΡΚΕΤΙΝΓΚ ΚΑΙ ΕΠΙΚΟΙΝΩΝΙΑΣ 140  
 ΟΙΚΟΝΟΜΙΚΗΣ ΕΠΙΣΤΗΜΗΣ 210  
 ΟΡΓΑΝΩΣΗΣ ΚΑΙ ΔΙΟΙΚΗΣΗΣ ΕΠΙΧΕΙΡΗΣΕΩΝ 250  
 ΠΛΗΡΟΦΟΡΙΚΗΣ 190  
 ΣΤΑΤΙΣΤΙΚΗΣ 110

**ΠΑΝΕΠΙΣΤΗΜΙΟ ΑΙΓΑΙΟΥ**  
 ΓΕΩΓΡΑΦΙΑΣ 170  
 ΔΙΟΙΚΗΣΗΣ ΕΠΙΧΕΙΡΗΣΕΩΝ 230  
 ΕΠΙΣΤΗΜΗΣ ΤΡΟΦΙΜΩΝ & ΔΙΑΤΡΟΦΗΣ 110  
 ΕΠΙΣΤΗΜΩΝ ΤΗΣ ΘΑΛΑΣΣΑΣ 80  
 ΕΠΙΣΤΗΜΩΝ ΤΗΣ ΠΡΟΣΧΟΛΙΚΗΣ ΑΓΩΓΗΣ & ΕΚΠΑΙΔΕΥΤΙΚΟΥ ΣΧΕΔΙΑΣΜΟΥ 210  
 ΚΟΙΝΩΝΙΚΗΣ ΑΝΘΡΩΠΟΛΟΓΙΑΣ & ΙΣΤΟΡΙΑΣ 140  
 ΚΟΙΝΩΝΙΟΛΟΓΙΑΣ 95  
 ΜΕΣΟΓΕΙΑΚΩΝ ΣΠΟΥΔΩΝ 130

ΜΗΧΑΝΙΚΩΝ ΟΙΚΟΝΟΜΙΑΣ ΚΑΙ ΔΙΟΙΚΗΣΗΣ 115  
 ΜΗΧΑΝΙΚΩΝ ΠΛΗΡΟΦΟΡΙΑΚΩΝ & ΕΠΙΚΟΙΝΩΝΙΑΚΩΝ ΣΥΣΤΗΜΑΤΩΝ 190  
 ΜΗΧΑΝΙΚΩΝ ΣΧΕΔΙΑΣΗΣ ΠΡΟΪΟΝΤΩΝ ΚΑΙ ΣΥΣΤΗΜΑΤΩΝ 105  
 ΝΑΥΤΙΛΙΑΣ & ΕΠΙΧΕΙΡΗΜΑΤΙΚΩΝ ΥΠΗΡΕΣΙΩΝ 130  
 ΠΑΙΔΑΓΩΓΙΚΟ ΔΗΜΟΤΙΚΗΣ ΕΚΠΑΙΔΕΥΣΗΣ 160  
 ΠΕΡΙΒΑΛΛΟΝΤΟΣ 80  
 ΠΟΛΙΤΙΣΜΙΚΗΣ ΤΕΧΝΟΛΟΓΙΑΣ & ΕΠΙΚΟΙΝΩΝΙΑΣ 115  
 ΜΑΘΗΜΑΤΙΚΩΝ - ΕΙΣΑΓΩΓΙΚΗ ΚΑΤΕΥΘΥΝΣΗ: ΜΑΘΗΜΑΤΙΚΩΝ 160  
 ΜΑΘΗΜΑΤΙΚΩΝ - ΕΙΣΑΓΩΓΙΚΗ ΚΑΤΕΥΘΥΝΣΗ: ΣΤΑΤΙΣΤΙΚΗΣ ΚΑΙ ΑΝΑΛΟΓΙΣΤΙΚΩΝ - ΧΡΗΜΑΤΟΟΙΚΟΝΟΜΙΚΩΝ ΜΑΘΗΜΑΤΙΚΩΝ 160

**ΠΑΝΕΠΙΣΤΗΜΙΟ ΑΥΤΙΚΗΣ ΜΑΚΕΔΟΝΙΑΣ**  
 ΕΙΚΑΣΤΙΚΩΝ ΚΑΙ ΕΦΑΡΜΟΣΜΕΝΩΝ ΤΕΧΝΩΝ 85  
 ΜΗΧΑΝΙΚΩΝ ΠΛΗΡΟΦΟΡΙΚΗΣ & ΤΗΛΕΠΙΚΟΙΝΩΝΙΩΝ 110  
 ΜΗΧΑΝΟΛΟΓΩΝ ΜΗΧΑΝΙΚΩΝ 120  
 ΠΑΙΔΑΓΩΓΙΚΟ ΔΗΜΟΤΙΚΗΣ ΕΚΠΑΙΔΕΥΣΗΣ 140  
 ΠΑΙΔΑΓΩΓΙΚΟ ΝΗΠΙΑΓΩΓΩΝ 130

**ΠΑΝΕΠΙΣΤΗΜΙΟ ΘΕΣΣΑΛΙΑΣ**  
 ΑΡΧΙΤΕΚΤΟΝΩΝ ΜΗΧΑΝΙΚΩΝ 105  
 ΒΙΟΧΗΜΕΙΑΣ & ΒΙΟΤΕΧΝΟΛΟΓΙΑΣ 90  
 ΓΕΩΓΡΟΝΙΑΣ, ΙΧΘΥΟΛΟΓΙΑΣ ΚΑΙ ΥΔΑΤΙΝΟΥ ΠΕΡΙΒΑΛΛΟΝΤΟΣ 130  
 ΓΕΩΓΡΟΝΙΑΣ, ΦΥΤΙΚΗΣ ΠΑΡΑΓΩΓΗΣ ΚΑΙ ΑΓΡΟΤΙΚΟΥ ΠΕΡΙΒΑΛΛΟΝΤΟΣ 110  
 ΕΠΙΣΤΗΜΗΣ ΦΥΣΙΚΗΣ ΑΓΩΓΗΣ ΚΑΙ ΑΘΛΗΤΙΣΜΟΥ 130  
 ΗΛΕΚΤΡΟΛΟΓΩΝ ΜΗΧΑΝΙΚΩΝ & ΜΗΧΑΝΙΚΩΝ ΥΠΟΛΟΓΙΣΤΩΝ 145  
 ΙΑΤΡΙΚΗΣ 80  
 ΙΣΤΟΡΙΑΣ ΑΡΧΑΙΟΛΟΓΙΑΣ & ΚΟΙΝΩΝΙΚΗΣ ΑΝΘΡΩΠΟΛΟΓΙΑΣ 95  
 ΚΤΗΝΙΑΤΡΙΚΗΣ 70  
 ΜΗΧΑΝΙΚΩΝ ΧΩΡΟΤΑΞΙΑΣ, ΠΟΛΕΟΔΟΜΙΑΣ ΚΑΙ ΠΕΡΙΦΕΡΕΙΑΚΗΣ ΑΝΑΠΤΥΞΗΣ 100  
 ΜΗΧΑΝΟΛΟΓΩΝ ΜΗΧΑΝΙΚΩΝ 115  
 ΟΙΚΟΝΟΜΙΚΩΝ ΕΠΙΣΤΗΜΩΝ 180  
 ΠΑΙΔΑΓΩΓΙΚΟ ΔΗΜΟΤΙΚΗΣ ΕΚΠΑΙΔΕΥΣΗΣ 130  
 ΠΑΙΔΑΓΩΓΙΚΟ ΕΙΔΙΚΗΣ ΑΓΩΓΗΣ 105  
 ΠΑΙΔΑΓΩΓΙΚΟ ΠΡΟΣΧΟΛΙΚΗΣ ΕΚΠΑΙΔΕΥΣΗΣ 115  
 ΠΛΗΡΟΦΟΡΙΚΗΣ, ΕΦΑΡΜΟΣΜΕΝΗΣ ΒΙΟΙΑΤΡΙΚΗΣ ΠΟΛΙΤΙΚΩΝ ΜΗΧΑΝΙΚΩΝ 110

**ΠΑΝΕΠΙΣΤΗΜΙΟ ΙΩΑΝΝΙΝΩΝ**  
 ΒΙΟΛΟΓΙΚΗΣ ΕΦΑΡΜΟΓΩΝ & ΤΕΧΝΟΛΟΓΙΩΝ 110  
 ΙΑΤΡΙΚΗΣ 130  
 ΙΣΤΟΡΙΑΣ & ΑΡΧΑΙΟΛΟΓΙΑΣ 210  
 ΜΑΘΗΜΑΤΙΚΩΝ 260  
 ΜΗΧΑΝΙΚΩΝ ΕΠΙΣΤΗΜΗΣ ΥΛΙΚΩΝ 130  
 ΜΗΧΑΝΙΚΩΝ ΗΛΕΚΤΡΟΝΙΚΩΝ ΥΠΟΛΟΓΙΣΤΩΝ ΚΑΙ ΠΛΗΡΟΦΟΡΙΚΗΣ 160  
 ΟΙΚΟΝΟΜΙΚΩΝ ΕΠΙΣΤΗΜΩΝ 210  
 ΠΑΙΔΑΓΩΓΙΚΟ ΔΗΜΟΤΙΚΗΣ ΕΚΠΑΙΔΕΥΣΗΣ 210  
 ΠΑΙΔΑΓΩΓΙΚΟ ΝΗΠΙΑΓΩΓΩΝ 210  
 ΠΛΑΣΤΙΚΩΝ ΤΕΧΝΩΝ & ΕΠΙΣΤΗΜΩΝ ΤΗΣ ΤΕΧΝΗΣ 100  
 ΦΙΛΟΛΟΓΙΑΣ 210  
 ΦΙΛΟΣΟΦΙΑΣ, ΠΑΙΔΑΓΩΓΙΚΗΣ & ΨΥΧΟΛΟΓΙΑΣ 250  
 ΦΥΣΙΚΗΣ 180  
 ΧΗΜΕΙΑΣ 170

**ΠΑΝΕΠΙΣΤΗΜΙΟ ΚΡΗΤΗΣ**  
 ΒΙΟΛΟΓΙΑΣ 120  
 ΕΠΙΣΤΗΜΗΣ & ΤΕΧΝΟΛΟΓΙΑΣ ΥΛΙΚΩΝ 130  
 ΕΠΙΣΤΗΜΗΣ ΥΠΟΛΟΓΙΣΤΩΝ 140  
 ΙΑΤΡΙΚΗΣ 110  
 ΙΣΤΟΡΙΑΣ & ΑΡΧΑΙΟΛΟΓΙΑΣ 150  
 ΚΟΙΝΩΝΙΟΛΟΓΙΑΣ 130  
 ΟΙΚΟΝΟΜΙΚΩΝ ΕΠΙΣΤΗΜΩΝ 230  
 ΠΑΙΔΑΓΩΓΙΚΟ ΔΗΜΟΤΙΚΗΣ ΕΚΠΑΙΔΕΥΣΗΣ 170  
 ΠΑΙΔΑΓΩΓΙΚΟ ΠΡΟΣΧΟΛΙΚΗΣ ΕΚΠΑΙΔΕΥΣΗΣ 145  
 ΠΟΛΙΤΙΚΗΣ ΕΠΙΣΤΗΜΗΣ 160  
 ΦΙΛΟΛΟΓΙΑΣ 150  
 ΦΙΛΟΣΟΦΙΚΩΝ & ΚΟΙΝΩΝΙΚΩΝ ΣΠΟΥΔΩΝ 170  
 ΦΥΣΙΚΗΣ 155  
 ΧΗΜΕΙΑΣ 110  
 ΨΥΧΟΛΟΓΙΑΣ 140  
 ΜΑΘΗΜΑΤΙΚΩΝ ΚΑΙ ΕΦΑΡΜΟΣΜΕΝΩΝ ΜΑΘΗΜΑΤΙΚΩΝ - ΕΙΣΑΓΩΓΙΚΗ ΚΑΤΕΥΘΥΝΣΗ: ΜΑΘΗΜΑΤΙΚΩΝ ΜΑΘΗΜΑΤΙΚΩΝ ΚΑΙ ΕΦΑΡΜΟΣΜΕΝΩΝ ΜΑΘΗΜΑΤΙΚΩΝ - ΕΙΣΑΓΩΓΙΚΗ ΚΑΤΕΥΘΥΝΣΗ: ΕΦΑΡΜΟΣΜΕΝΩΝ ΜΑΘΗΜΑΤΙΚΩΝ 160

**ΠΑΝΕΠΙΣΤΗΜΙΟ ΜΑΚΕΔΟΝΙΑΣ**  
 ΒΑΛΚΑΝΙΚΩΝ, ΣΛΑΒΙΚΩΝ ΚΑΙ ΑΝΑΤΟΛΙΚΩΝ ΣΠΟΥΔΩΝ 155

ΔΙΕΘΝΩΝ & ΕΥΡΩΠΑΪΚΩΝ ΣΠΟΥΔΩΝ 150  
 ΕΚΠΑΙΔΕΥΤΙΚΗΣ ΚΑΙ ΚΟΙΝΩΝΙΚΗΣ ΠΟΛΙΤΙΚΗΣ 120  
 ΕΦΑΡΜΟΣΜΕΝΗΣ ΠΛΗΡΟΦΟΡΙΚΗΣ 170  
 ΛΟΓΙΣΤΙΚΗΣ & ΧΡΗΜΑΤΟΟΙΚΟΝΟΜΙΚΗΣ 140  
 ΜΟΥΣΙΚΗΣ ΕΠΙΣΤΗΜΗΣ ΚΑΙ ΤΕΧΝΗΣ 55  
 ΟΙΚΟΝΟΜΙΚΩΝ ΕΠΙΣΤΗΜΩΝ 230  
 ΟΡΓΑΝΩΣΗΣ ΚΑΙ ΔΙΟΙΚΗΣΗΣ ΕΠΙΧΕΙΡΗΣΕΩΝ 340

**ΠΑΝΕΠΙΣΤΗΜΙΟ ΠΑΤΡΩΝ**  
 ΑΡΧΙΤΕΚΤΟΝΩΝ ΜΗΧΑΝΙΚΩΝ 115  
 ΒΙΟΛΟΓΙΑΣ 120  
 ΓΕΩΛΟΓΙΑΣ 150  
 ΔΙΑΧΕΙΡΙΣΗΣ ΠΕΡΙΒΑΛΛΟΝΤΟΣ & ΦΥΣΙΚΩΝ ΠΟΡΩΝ 120  
 ΔΙΑΧΕΙΡΙΣΗΣ ΠΟΛΙΤΙΣΜΙΚΟΥ ΠΕΡΙΒΑΛΛΟΝΤΟΣ & ΝΕΩΝ ΤΕΧΝΟΛΟΓΙΩΝ 90  
 ΔΙΟΙΚΗΣΗΣ ΕΠΙΧΕΙΡΗΣΕΩΝ 220  
 ΔΙΟΙΚΗΣΗΣ ΕΠΙΧΕΙΡΗΣΕΩΝ ΑΓΡΟΤΙΚΩΝ ΠΡΟΪΟΝΤΩΝ ΚΑΙ ΤΡΟΦΙΜΩΝ 110  
 ΕΠΙΣΤΗΜΗΣ ΤΩΝ ΥΛΙΚΩΝ 140  
 ΕΠΙΣΤΗΜΩΝ ΕΚΠΑΙΔΕΥΣΗΣ ΚΑΙ ΑΓΩΓΗΣ ΣΤΗΝ ΠΡΟΣΧΟΛΙΚΗ ΗΛΙΚΙΑ ΗΛΕΚΤΡΟΛΟΓΩΝ ΜΗΧΑΝΙΚΩΝ & ΤΕΧΝΟΛΟΓΙΑΣ ΥΠΟΛΟΓΙΣΤΩΝ 245  
 ΘΕΑΤΡΩΝ ΣΠΟΥΔΩΝ 85  
 ΙΑΤΡΙΚΗΣ 150  
 ΜΑΘΗΜΑΤΙΚΩΝ 270  
 ΜΗΧΑΝΙΚΩΝ ΗΛΕΚΤΡΟΝΙΚΩΝ ΥΠΟΛΟΓΙΣΤΩΝ ΚΑΙ ΠΛΗΡΟΦΟΡΙΚΗΣ 185  
 ΜΗΧΑΝΟΛΟΓΩΝ & ΑΕΡΟΝΑΥΤΙΚΩΝ ΜΗΧΑΝΙΚΩΝ 140  
 ΟΙΚΟΝΟΜΙΚΩΝ ΕΠΙΣΤΗΜΩΝ 240  
 ΠΑΙΔΑΓΩΓΙΚΟ ΔΗΜΟΤΙΚΗΣ ΕΚΠΑΙΔΕΥΣΗΣ 180  
 ΠΟΛΙΤΙΚΩΝ ΜΗΧΑΝΙΚΩΝ 160  
 ΦΑΡΜΑΚΕΥΤΙΚΗΣ 130  
 ΦΙΛΟΛΟΓΙΑΣ 160  
 ΦΙΛΟΣΟΦΙΑΣ 150  
 ΦΥΣΙΚΗΣ 185  
 ΧΗΜΕΙΑΣ 150  
 ΧΗΜΙΚΩΝ ΜΗΧΑΝΙΚΩΝ 135

**ΠΑΝΕΠΙΣΤΗΜΙΟ ΠΕΙΡΑΙΑΣ**  
 ΒΙΟΜΗΧΑΝΙΚΗΣ ΔΙΟΙΚΗΣΗΣ & ΤΕΧΝΟΛΟΓΙΑΣ 125  
 ΔΙΕΘΝΩΝ & ΕΥΡΩΠΑΪΚΩΝ ΣΠΟΥΔΩΝ 140  
 ΝΑΥΤΙΑΚΩΝ ΣΠΟΥΔΩΝ 180  
 ΟΙΚΟΝΟΜΙΚΗΣ ΕΠΙΣΤΗΜΗΣ 250  
 ΟΡΓΑΝΩΣΗΣ ΚΑΙ ΔΙΟΙΚΗΣΗΣ ΕΠΙΧΕΙΡΗΣΕΩΝ 270  
 ΠΛΗΡΟΦΟΡΙΚΗΣ 140  
 ΣΤΑΤΙΣΤΙΚΗΣ & ΑΣΦΑΛΙΣΤΙΚΗΣ ΕΠΙΣΤΗΜΗΣ 210  
 ΧΡΗΜΑΤΟΟΙΚΟΝΟΜΙΚΗΣ & ΤΡΑΠΕΖΙΚΗΣ ΔΙΟΙΚΗΤΙΚΗΣ ΨΗΦΙΑΚΩΝ ΣΥΣΤΗΜΑΤΩΝ 165

**ΠΑΝΕΠΙΣΤΗΜΙΟ ΠΕΛΟΠΟΝΝΗΣΟΥ**  
 ΘΕΑΤΡΩΝ ΣΠΟΥΔΩΝ 95  
 ΙΣΤΟΡΙΑΣ ΑΡΧΑΙΟΛΟΓΙΑΣ & ΔΙΑΧΕΙΡΙΣΗΣ ΠΟΛΙΤΙΣΜΙΚΩΝ ΑΓΑΘΩΝ 125  
 ΚΟΙΝΩΝΙΚΗΣ & ΕΚΠΑΙΔΕΥΤΙΚΗΣ ΠΟΛΙΤΙΚΗΣ 125  
 ΝΟΣΗΛΕΥΤΙΚΗΣ 130  
 ΟΙΚΟΝΟΜΙΚΩΝ ΕΠΙΣΤΗΜΩΝ 160  
 ΟΡΓΑΝΩΣΗΣ & ΔΙΑΧΕΙΡΙΣΗΣ ΑΘΛΗΤΙΣΜΟΥ 120  
 ΠΛΗΡΟΦΟΡΙΚΗΣ ΚΑΙ ΤΗΛΕΠΙΚΟΙΝΩΝΙΩΝ 140  
 ΠΟΛΙΤΙΚΗΣ ΕΠΙΣΤΗΜΗΣ ΚΑΙ ΔΙΕΘΝΩΝ ΣΧΕΣΕΩΝ ΦΙΛΟΛΟΓΙΑΣ 115

**ΠΑΝΤΕΙΟ ΠΑΝΕΠΙΣΤΗΜΙΟ ΚΟΙΝΩΝΙΚΩΝ ΚΑΙ ΠΟΛΙΤΙΚΩΝ ΕΠΙΣΤΗΜΩΝ**  
 ΔΗΜΟΣΙΑΣ ΔΙΟΙΚΗΣΗΣ 230  
 ΔΙΕΘΝΩΝ, ΕΥΡΩΠΑΪΚΩΝ ΚΑΙ ΠΕΡΙΦΕΡΕΙΑΚΩΝ ΣΠΟΥΔΩΝ 150  
 ΕΠΙΚΟΙΝΩΝΙΑΣ, ΜΕΣΩΝ ΚΑΙ ΠΟΛΙΤΙΣΜΟΥ 130  
 ΚΟΙΝΩΝΙΚΗΣ ΑΝΘΡΩΠΟΛΟΓΙΑΣ 125  
 ΚΟΙΝΩΝΙΚΗΣ ΠΟΛΙΤΙΚΗΣ 130  
 ΚΟΙΝΩΝΙΟΛΟΓΙΑΣ 140  
 ΟΙΚΟΝΟΜΙΚΗΣ & ΠΕΡΙΦΕΡΕΙΑΚΗΣ ΑΝΑΠΤΥΞΗΣ 190  
 ΠΟΛΙΤΙΚΗΣ ΕΠΙΣΤΗΜΗΣ & ΙΣΤΟΡΙΑΣ 160  
 ΨΥΧΟΛΟΓΙΑΣ 130

**ΠΟΛΥΤΕΧΝΕΙΟ ΚΡΗΤΗΣ**  
 ΑΡΧΙΤΕΚΤΟΝΩΝ ΜΗΧΑΝΙΚΩΝ 100  
 ΗΛΕΚΤΡΟΝΙΚΩΝ ΜΗΧΑΝΙΚΩΝ ΚΑΙ ΜΗΧΑΝΙΚΩΝ ΥΠΟΛΟΓΙΣΤΩΝ 160  
 ΜΗΧΑΝΙΚΩΝ ΟΡΥΚΤΩΝ ΠΟΡΩΝ 105  
 ΜΗΧΑΝΙΚΩΝ ΠΑΡΑΓΩΓΗΣ & ΔΙΟΙΚΗΣΗΣ ΜΗΧΑΝΙΚΩΝ ΠΕΡΙΒΑΛΛΟΝΤΟΣ 155

**ΧΑΡΟΚΟΠΕΙΟ ΠΑΝΕΠΙΣΤΗΜΙΟ**  
 ΓΕΩΓΡΑΦΙΑΣ 80  
 ΕΠΙΣΤΗΜΗΣ ΔΙΑΤΡΟΦΙΑΣ & ΔΙΑΤΡΟΦΗΣ 70  
 ΟΙΚΙΑΚΗΣ ΟΙΚΟΝΟΜΙΑΣ & ΟΙΚΟΛΟΓΙΑΣ 70  
 ΠΛΗΡΟΦΟΡΙΚΗΣ ΚΑΙ ΤΗΛΕΜΑΤΙΚΗΣ 80




15. 9000 ΦΟΙΤΗΤΕΣ ΛΙΓΟΤΕΡΟΙ ΦΕΤΟΣ

Μέσο: . . . . . Η ΕΦΗΜΕΡΙΔΑ ΤΩΝ ΣΥΝΤΑΚΤΩΝ

Ημ. Έκδοσης: . . . 12/06/2013 Ημ. Αποδελτίωσης: . . . 12/06/2013

Σελίδα: . . . . . 41



ΠΑΝΕΛΛΑΔΙΚΕΣ 2013 41

Τετάρτη 12 Ιουνίου 2013 / Η ΕΦΗΜΕΡΙΔΑ ΤΩΝ ΣΥΝΤΑΚΤΩΝ

<b>ΑΝΩΤΑΤΗ ΕΚΚΛΗΣΙΑΣΤΙΚΗ ΑΚΑΔΗΜΙΑ ΑΘΗΝΑΣ</b>	
ΠΡΟΓΡΑΜΜΑ ΔΙΑΧΕΙΡΙΣΗΣ ΕΚΚΛΗΣΙΑΣΤΙΚΩΝ ΚΕΙΜΗΛΙΩΝ	50
ΠΡΟΓΡΑΜΜΑ ΙΕΡΑΤΙΚΩΝ ΣΠΟΥΔΩΝ	50
<b>ΑΝΩΤΑΤΗ ΕΚΚΛΗΣΙΑΣΤΙΚΗ ΑΚΑΔΗΜΙΑ ΒΕΛΛΑΣ ΙΩΑΝΝΙΝΩΝ</b>	
ΠΡΟΓΡΑΜΜΑ ΕΚΚΛΗΣΙΑΣΤΙΚΗΣ ΜΟΥΣΙΚΗΣ ΚΑΙ ΨΑΛΤΙΚΗΣ	50
ΠΡΟΓΡΑΜΜΑ ΙΕΡΑΤΙΚΩΝ ΣΠΟΥΔΩΝ	50
<b>ΑΝΩΤΑΤΗ ΕΚΚΛΗΣΙΑΣΤΙΚΗ ΑΚΑΔΗΜΙΑ ΗΡΑΚΛΕΙΟΥ ΚΡΗΤΗΣ</b>	
ΠΡΟΓΡΑΜΜΑ ΕΚΚΛΗΣΙΑΣΤΙΚΗΣ ΜΟΥΣΙΚΗΣ ΚΑΙ ΨΑΛΤΙΚΗΣ	80
ΠΡΟΓΡΑΜΜΑ ΙΕΡΑΤΙΚΩΝ ΣΠΟΥΔΩΝ	60
<b>ΑΝΩΤΑΤΗ ΕΚΚΛΗΣΙΑΣΤΙΚΗ ΑΚΑΔΗΜΙΑ ΘΕΣΣΑΛΟΝΙΚΗΣ</b>	
ΠΡΟΓΡΑΜΜΑ ΔΙΑΧΕΙΡΙΣΗΣ ΕΚΚΛΗΣΙΑΣΤΙΚΩΝ ΚΕΙΜΗΛΙΩΝ	50
ΠΡΟΓΡΑΜΜΑ ΙΕΡΑΤΙΚΩΝ ΣΠΟΥΔΩΝ	70

<b>ΤΕΙ</b>	
<b>ΔΕΛΦΙΝΑΡΕΙΟ ΤΕΙ ΘΕΣΣΑΛΟΝΙΚΗΣ</b>	
ΑΙΣΘΗΤΙΚΗΣ & ΚΟΣΜΗΤΟΛΟΓΙΑΣ	120
ΒΙΒΛΙΟΘΗΚΟΝΟΜΙΑΣ & ΣΥΣΤΗΜΑΤΩΝ ΠΛΗΡΟΦΟΡΗΣΗΣ	100
ΔΙΑΤΡΟΦΗΣ & ΔΙΑΙΤΟΛΟΓΙΑΣ	100
ΗΛΕΚΤΡΟΝΙΚΩΝ ΜΗΧΑΝΙΚΩΝ ΤΕ	150
ΙΑΤΡΙΚΩΝ ΕΡΓΑΣΤΗΡΙΩΝ	100
ΛΟΓΙΣΤΙΚΗΣ ΚΑΙ ΧΡΗΜΑΤΟΟΙΚΟΝΟΜΙΚΗΣ ΜΑΙΕΥΤΙΚΗΣ	80
ΜΗΧΑΝΙΚΩΝ ΑΥΤΟΜΑΤΙΣΜΟΥ ΤΕ	100
ΜΗΧΑΝΙΚΩΝ ΠΛΗΡΟΦΟΡΙΚΗΣ ΤΕ	135
ΜΗΧΑΝΟΛΟΓΩΝ ΟΧΗΜΑΤΩΝ ΤΕ	120
ΝΟΣΗΛΕΥΤΙΚΗΣ	100
ΠΟΛΙΤΙΚΩΝ ΜΗΧΑΝΙΚΩΝ ΤΕ	110
ΠΡΟΣΧΟΛΙΚΗΣ ΑΓΟΓΗΣ	80
ΤΕΧΝΟΛΟΓΙΑΣ ΤΡΟΦΙΜΩΝ	100
ΤΕΧΝΟΛΟΓΩΝ ΓΕΩΠΟΝΩΝ	200
ΦΥΣΙΚΟΘΕΡΑΠΕΙΑΣ	100
ΔΙΟΙΚΗΣΗΣ ΕΠΙΧΕΙΡΗΣΕΩΝ - ΕΙΣΑΓΩΓΙΚΗ ΚΑΤΕΥΘΥΝΣΗ ΔΙΟΙΚΗΣΗΣ ΕΠΙΧΕΙΡΗΣΕΩΝ	100
ΔΙΟΙΚΗΣΗΣ ΕΠΙΧΕΙΡΗΣΕΩΝ	
ΔΙΟΙΚΗΣΗΣ ΕΠΙΧΕΙΡΗΣΕΩΝ - ΕΙΣΑΓΩΓΙΚΗ ΚΑΤΕΥΘΥΝΣΗ ΔΙΟΙΚΗΣΗΣ ΤΟΥΡΙΣΤΙΚΩΝ ΕΠΙΧΕΙΡΗΣΕΩΝ ΚΑΙ ΕΠΙΧΕΙΡΗΣΕΩΝ ΦΙΛΟΣΕΝΙΑΣ	100

<b>ΑΝΩΤΑΤΗ ΣΧΟΛΗ ΠΑΙΔΑΓΩΓΙΚΗΣ &amp; ΤΕΧΝΟΛΟΓΙΚΗΣ ΕΚΠΑΙΔΕΥΣΗΣ</b>	
ΕΚΠΑΙΔΕΥΤΙΚΩΝ ΜΗΧΑΝΟΛΟΓΙΑΣ	80
ΕΚΠΑΙΔΕΥΤΙΚΩΝ ΠΟΛΙΤΙΚΩΝ ΜΗΧΑΝΙΚΩΝ	80
ΕΚΠΑΙΔΕΥΤΙΚΩΝ ΗΛΕΚΤΡΟΛΟΓΙΑΣ & ΗΛΕΚΤΡΟΝΙΚΗΣ - ΕΙΣΑΓΩΓΙΚΗ ΚΑΤΕΥΘΥΝΣΗ: ΕΚΠΑΙΔΕΥΤΙΚΩΝ ΗΛΕΚΤΡΟΛΟΓΙΑΣ	80
ΕΚΠΑΙΔΕΥΤΙΚΩΝ ΗΛΕΚΤΡΟΛΟΓΙΑΣ & ΗΛΕΚΤΡΟΝΙΚΗΣ - ΕΙΣΑΓΩΓΙΚΗ ΚΑΤΕΥΘΥΝΣΗ: ΕΚΠΑΙΔΕΥΤΙΚΩΝ ΗΛΕΚΤΡΟΝΙΚΗΣ	80

<b>ΤΕΙ ΑΘΗΝΑΣ</b>	
ΑΙΣΘΗΤΙΚΗΣ & ΚΟΣΜΗΤΟΛΟΓΙΑΣ	100
ΒΙΒΛΙΟΘΗΚΟΝΟΜΙΑΣ & ΣΥΣΤΗΜΑΤΩΝ ΠΛΗΡΟΦΟΡΗΣΗΣ	100
ΕΡΓΟΘΕΡΑΠΕΙΑΣ	100
ΕΣΩΤΕΡΙΚΗΣ ΑΡΧΙΤΕΚΤΟΝΙΚΗΣ, ΔΙΑΚΟΣΜΗΣΗΣ ΚΑΙ ΣΧΕΔΙΑΣΜΟΥ ΑΝΤΙΚΕΙΜΕΝΩΝ	85
ΗΛΕΚΤΡΟΝΙΚΩΝ ΜΗΧΑΝΙΚΩΝ ΤΕ	85
ΙΑΤΡΙΚΩΝ ΕΡΓΑΣΤΗΡΙΩΝ	100
ΚΟΙΝΩΝΙΚΗΣ ΕΡΓΑΣΙΑΣ	100
ΜΑΙΕΥΤΙΚΗΣ	100
ΜΗΧΑΝΙΚΩΝ ΒΙΟΙΑΤΡΙΚΗΣ ΤΕΧΝΟΛΟΓΙΑΣ ΤΕ	85
ΜΗΧΑΝΙΚΩΝ ΕΝΕΡΓΕΙΑΚΗΣ ΤΕΧΝΟΛΟΓΙΑΣ ΤΕ	85
ΜΗΧΑΝΙΚΩΝ ΠΛΗΡΟΦΟΡΙΚΗΣ ΤΕ	100
ΝΑΥΤΗΓΩΝ ΜΗΧΑΝΙΚΩΝ ΤΕ	85
ΝΟΣΗΛΕΥΤΙΚΗΣ	180
ΟΔΟΝΤΙΚΗΣ ΤΕΧΝΟΛΟΓΙΑΣ	100
ΟΙΝΟΛΟΓΙΑΣ & ΤΕΧΝΟΛΟΓΙΑΣ ΠΟΤΩΝ	100
ΟΠΤΙΚΗΣ ΚΑΙ ΟΠΤΟΜΕΤΡΙΑΣ	100
ΠΡΟΣΧΟΛΙΚΗΣ ΑΓΟΓΗΣ	100
ΡΑΔΙΟΛΟΓΙΑΣ ΚΑΙ ΑΚΤΙΝΟΛΟΓΙΑΣ	100
ΣΥΝΤΗΡΗΣΗΣ ΑΡΧΑΙΟΤΗΤΩΝ ΚΑΙ ΕΡΓΩΝ ΤΕΧΝΗΣ	60
ΤΕΧΝΟΛΟΓΙΑΣ ΤΡΟΦΙΜΩΝ	100
ΦΥΣΙΚΟΘΕΡΑΠΕΙΑΣ	100
ΦΩΤΟΓΡΑΦΙΑΣ & ΟΠΤΙΚΟΑΚΟΥΣΤΙΚΩΝ	85
ΓΡΑΦΙΣΤΙΚΗΣ - ΕΙΣΑΓΩΓΙΚΗ ΚΑΤΕΥΘΥΝΣΗ: ΓΡΑΦΙΣΤΙΚΗΣ	85
ΓΡΑΦΙΣΤΙΚΗΣ - ΕΙΣΑΓΩΓΙΚΗ ΚΑΤΕΥΘΥΝΣΗ: ΤΕΧΝΟΛΟΓΙΑΣ ΓΡΑΦΙΚΩΝ ΤΕΧΝΩΝ	85

ΔΙΟΙΚΗΣΗΣ ΕΠΙΧΕΙΡΗΣΕΩΝ - ΕΙΣΑΓΩΓΙΚΗ ΚΑΤΕΥΘΥΝΣΗ ΔΙΟΙΚΗΣΗΣ ΕΠΙΧΕΙΡΗΣΕΩΝ	85
ΔΙΟΙΚΗΣΗΣ ΕΠΙΧΕΙΡΗΣΕΩΝ - ΕΙΣΑΓΩΓΙΚΗ ΚΑΤΕΥΘΥΝΣΗ: ΔΙΟΙΚΗΣΗΣ ΤΟΥΡΙΣΤΙΚΩΝ ΕΠΙΧΕΙΡΗΣΕΩΝ ΚΑΙ ΕΠΙΧΕΙΡΗΣΕΩΝ ΦΙΛΟΣΕΝΙΑΣ	85
ΔΙΟΙΚΗΣΗΣ ΕΠΙΧΕΙΡΗΣΕΩΝ - ΕΙΣΑΓΩΓΙΚΗ ΚΑΤΕΥΘΥΝΣΗ ΔΙΟΙΚΗΣΗΣ ΜΟΝΑΔΩΝ ΥΓΕΙΑΣ ΚΑΙ ΠΡΟΝΟΙΑΣ ΔΗΜΟΣΙΑΣ ΥΓΕΙΑΣ ΚΑΙ ΚΟΙΝΩΤΙΚΗΣ ΥΓΕΙΑΣ - ΕΙΣΑΓΩΓΙΚΗ ΚΑΤΕΥΘΥΝΣΗ ΚΟΙΝΩΤΙΚΗΣ ΥΓΕΙΑΣ ΔΗΜΟΣΙΑΣ ΥΓΕΙΑΣ ΚΑΙ ΚΟΙΝΩΤΙΚΗΣ ΥΓΕΙΑΣ - ΕΙΣΑΓΩΓΙΚΗ ΚΑΤΕΥΘΥΝΣΗ ΔΗΜΟΣΙΑΣ ΥΓΕΙΑΣ	85
ΠΟΛΙΤΙΚΩΝ ΜΗΧΑΝΙΚΩΝ ΚΑΙ ΜΗΧΑΝΙΚΩΝ ΤΟΠΟΓΡΑΦΙΑΣ ΚΑΙ ΓΕΩΠΛΗΡΟΦΟΡΙΚΗΣ ΤΕ - ΕΙΣΑΓΩΓΙΚΗ ΚΑΤΕΥΘΥΝΣΗ ΠΟΛΙΤΙΚΩΝ ΜΗΧΑΝΙΚΩΝ ΤΕ	100
ΠΟΛΙΤΙΚΩΝ ΜΗΧΑΝΙΚΩΝ ΚΑΙ ΜΗΧΑΝΙΚΩΝ ΤΟΠΟΓΡΑΦΙΑΣ ΚΑΙ ΓΕΩΠΛΗΡΟΦΟΡΙΚΗΣ ΤΕ - ΕΙΣΑΓΩΓΙΚΗ ΚΑΤΕΥΘΥΝΣΗ ΜΗΧΑΝΙΚΩΝ ΤΟΠΟΓΡΑΦΩΝ ΚΑΙ ΓΕΩΠΛΗΡΟΦΟΡΙΚΗΣ ΤΕ	100
ΠΟΛΙΤΙΚΩΝ ΜΗΧΑΝΙΚΩΝ ΚΑΙ ΜΗΧΑΝΙΚΩΝ ΤΟΠΟΓΡΑΦΙΑΣ ΚΑΙ ΓΕΩΠΛΗΡΟΦΟΡΙΚΗΣ ΤΕ - ΕΙΣΑΓΩΓΙΚΗ ΚΑΤΕΥΘΥΝΣΗ ΜΗΧΑΝΙΚΩΝ ΤΟΠΟΓΡΑΦΩΝ ΚΑΙ ΓΕΩΠΛΗΡΟΦΟΡΙΚΗΣ ΤΕ	85



<b>ΤΕΙ ΑΝΑΤΟΛΙΚΗΣ ΜΑΚΕΔΟΝΙΑΣ &amp; ΘΡΑΚΗΣ</b>	
ΔΑΣΟΠΝΙΑΣ & ΔΙΑΧΕΙΡΙΣΗΣ ΦΥΣΙΚΟΥ ΠΕΡΙΒΑΛΛΟΝΤΟΣ	130
ΔΙΟΙΚΗΣΗΣ ΕΠΙΧΕΙΡΗΣΕΩΝ	130
ΗΛΕΚΤΡΟΛΟΓΩΝ ΜΗΧΑΝΙΚΩΝ ΤΕ	150
ΛΟΓΙΣΤΙΚΗΣ ΚΑΙ ΧΡΗΜΑΤΟΟΙΚΟΝΟΜΙΚΗΣ	140
ΜΗΧΑΝΙΚΩΝ ΠΛΗΡΟΦΟΡΙΚΗΣ ΤΕ	150
ΝΟΣΗΛΕΥΤΙΚΗΣ	150
ΟΙΝΟΛΟΓΙΑΣ & ΤΕΧΝΟΛΟΓΙΑΣ ΠΟΤΩΝ	100
ΜΗΧΑΝΙΚΩΝ ΤΕΧΝΟΛΟΓΙΑΣ ΠΕΤΡΕΛΑΙΟΥ & ΦΥΣΙΚΟΥ ΑΕΡΙΟΥ ΤΕ ΚΑΙ ΜΗΧΑΝΟΛΟΓΩΝ ΜΗΧΑΝΙΚΩΝ ΤΕ - ΕΙΣΑΓΩΓΙΚΗ ΚΑΤΕΥΘΥΝΣΗ ΜΗΧΑΝΙΚΩΝ ΤΕΧΝΟΛΟΓΙΑΣ ΠΕΤΡΕΛΑΙΟΥ & ΦΥΣΙΚΟΥ ΑΕΡΙΟΥ ΤΕ	100
ΜΗΧΑΝΙΚΩΝ ΤΕΧΝΟΛΟΓΙΑΣ ΠΕΤΡΕΛΑΙΟΥ & ΦΥΣΙΚΟΥ ΑΕΡΙΟΥ ΤΕ ΚΑΙ ΜΗΧΑΝΟΛΟΓΩΝ ΜΗΧΑΝΙΚΩΝ ΤΕ - ΕΙΣΑΓΩΓΙΚΗ ΚΑΤΕΥΘΥΝΣΗ ΜΗΧΑΝΟΛΟΓΩΝ ΜΗΧΑΝΙΚΩΝ ΤΕ	100

<b>ΤΕΙ ΔΥΤΙΚΗΣ ΕΛΛΑΔΑΣ</b>	
ΔΙΟΙΚΗΣΗΣ ΟΙΚΟΝΟΜΙΑΣ ΚΑΙ ΕΠΙΚΟΙΝΩΝΙΑΣ ΠΟΛΙΤΙΣΤΙΚΩΝ ΚΑΙ ΤΟΥΡΙΣΤΙΚΩΝ ΜΟΝΑΔΩΝ	150
ΗΛΕΚΤΡΟΛΟΓΩΝ ΜΗΧΑΝΙΚΩΝ ΤΕ	120
ΛΟΓΙΣΤΙΚΗΣ ΚΑΙ ΧΡΗΜΑΤΟΟΙΚΟΝΟΜΙΚΗΣ	150
ΛΟΓΟΘΕΡΑΠΕΙΑΣ	100
ΜΗΧΑΝΙΚΩΝ ΠΛΗΡΟΦΟΡΙΚΗΣ ΤΕ	150
ΜΗΧΑΝΟΛΟΓΩΝ ΜΗΧΑΝΙΚΩΝ ΤΕ	150
ΝΟΣΗΛΕΥΤΙΚΗΣ	120
ΠΟΛΙΤΙΚΩΝ ΜΗΧΑΝΙΚΩΝ ΤΕ	100
ΤΕΧΝΟΛΟΓΙΑΣ ΑΛΙΕΙΑΣ - ΥΔΑΤΟΚΑΛΙΜΕΡΕΙΩΝ	120
ΤΕΧΝΟΛΟΓΩΝ ΓΕΩΠΟΝΩΝ	100
ΦΥΣΙΚΟΘΕΡΑΠΕΙΑΣ	100
ΔΙΟΙΚΗΣΗΣ ΕΠΙΧΕΙΡΗΣΕΩΝ (ΠΑΤΡΑ)	150
ΔΙΟΙΚΗΣΗΣ ΕΠΙΧΕΙΡΗΣΕΩΝ (ΜΕΣΣΟΛΟΓΓΙ)	180

<b>ΤΕΙ ΔΥΤΙΚΗΣ ΜΑΚΕΔΟΝΙΑΣ</b>	
ΗΛΕΚΤΡΟΛΟΓΩΝ ΜΗΧΑΝΙΚΩΝ ΤΕ	130
ΛΟΓΙΣΤΙΚΗΣ ΚΑΙ ΧΡΗΜΑΤΟΟΙΚΟΝΟΜΙΚΗΣ	150
ΜΑΙΕΥΤΙΚΗΣ	100
ΜΗΧΑΝΙΚΩΝ ΠΛΗΡΟΦΟΡΙΚΗΣ ΤΕ	150
ΤΕΧΝΟΛΟΓΩΝ ΓΕΩΠΟΝΩΝ	150
ΨΗΦΙΑΚΩΝ ΜΕΣΩΝ & ΕΠΙΚΟΙΝΩΝΙΑΣ ΤΕ	150
ΜΗΧΑΝΟΛΟΓΩΝ ΜΗΧΑΝΙΚΩΝ ΚΑΙ ΒΙΟΜΗΧΑΝΙΚΟΥ ΣΧΕΔΙΑΣΜΟΥ ΤΕ - ΕΙΣΑΓΩΓΙΚΗ ΚΑΤΕΥΘΥΝΣΗ ΜΗΧΑΝΟΛΟΓΩΝ ΜΗΧΑΝΙΚΩΝ ΤΕ	120

ΜΗΧΑΝΟΛΟΓΩΝ ΜΗΧΑΝΙΚΩΝ ΚΑΙ ΒΙΟΜΗΧΑΝΙΚΟΥ ΣΧΕΔΙΑΣΜΟΥ ΤΕ - ΕΙΣΑΓΩΓΙΚΗ ΚΑΤΕΥΘΥΝΣΗ: ΒΙΟΜΗΧΑΝΙΚΩΝ ΠΕΡΙΒΑΛΛΟΝΤΟΣ ΚΑΙ ΜΗΧΑΝΙΚΩΝ ΑΝΤΙΡΡΥΠΑΝΣΗΣ ΤΕ - ΕΙΣΑΓΩΓΙΚΗ ΚΑΤΕΥΘΥΝΣΗ: ΜΗΧΑΝΙΚΩΝ ΑΝΤΙΡΡΥΠΑΝΣΗΣ ΤΕ	120
ΜΗΧΑΝΙΚΩΝ ΠΕΡΙΒΑΛΛΟΝΤΟΣ ΚΑΙ ΜΗΧΑΝΙΚΩΝ ΑΝΤΙΡΡΥΠΑΝΣΗΣ ΤΕ - ΕΙΣΑΓΩΓΙΚΗ ΚΑΤΕΥΘΥΝΣΗ ΜΗΧΑΝΙΚΩΝ ΠΕΡΙΒΑΛΛΟΝΤΟΣ ΚΑΙ ΜΗΧΑΝΙΚΩΝ ΑΝΤΙΡΡΥΠΑΝΣΗΣ ΤΕ - ΕΙΣΑΓΩΓΙΚΗ ΚΑΤΕΥΘΥΝΣΗ ΜΗΧΑΝΙΚΩΝ ΓΕΩΤΕΧΝΟΛΟΓΙΑΣ ΠΕΡΙΒΑΛΛΟΝΤΟΣ ΤΕ	110
ΔΙΟΙΚΗΣΗΣ ΕΠΙΧΕΙΡΗΣΕΩΝ (ΚΟΖΑΝΗ)	150
ΔΙΟΙΚΗΣΗΣ ΕΠΙΧΕΙΡΗΣΕΩΝ (ΓΡΕΒΕΝΑ) - ΕΙΣΑΓΩΓΙΚΗ ΚΑΤΕΥΘΥΝΣΗ ΔΙΟΙΚΗΣΗΣ ΕΠΙΧΕΙΡΗΣΕΩΝ	100
ΔΙΟΙΚΗΣΗΣ ΕΠΙΧΕΙΡΗΣΕΩΝ (ΓΡΕΒΕΝΑ) - ΕΙΣΑΓΩΓΙΚΗ ΚΑΤΕΥΘΥΝΣΗ ΔΙΟΙΚΗΣΗΣ ΤΟΥΡΙΣΤΙΚΩΝ ΕΠΙΧΕΙΡΗΣΕΩΝ ΚΑΙ ΕΠΙΧΕΙΡΗΣΕΩΝ ΦΙΛΟΣΕΝΙΑΣ	100

<b>ΤΕΙ ΗΠΕΙΡΟΥ</b>	
ΛΑΙΚΗΣ ΚΑΙ ΠΑΡΑΔΟΣΙΑΚΗΣ ΜΟΥΣΙΚΗΣ	75
ΛΟΓΙΣΤΙΚΗΣ ΚΑΙ ΧΡΗΜΑΤΟΟΙΚΟΝΟΜΙΚΗΣ	150

ΛΟΓΟΘΕΡΑΠΕΙΑΣ	100
ΜΗΧΑΝΙΚΩΝ ΠΛΗΡΟΦΟΡΙΚΗΣ ΤΕ	100
ΝΟΣΗΛΕΥΤΙΚΗΣ	100
ΠΡΟΣΧΟΛΙΚΗΣ ΑΓΟΓΗΣ	100
ΤΕΧΝΟΛΟΓΩΝ ΓΕΩΠΟΝΩΝ	130
ΔΙΟΙΚΗΣΗΣ ΕΠΙΧΕΙΡΗΣΕΩΝ - ΕΙΣΑΓΩΓΙΚΗ ΚΑΤΕΥΘΥΝΣΗ ΔΙΟΙΚΗΣΗΣ ΕΠΙΧΕΙΡΗΣΕΩΝ	100
ΔΙΟΙΚΗΣΗΣ ΕΠΙΧΕΙΡΗΣΕΩΝ - ΕΙΣΑΓΩΓΙΚΗ ΚΑΤΕΥΘΥΝΣΗ ΔΙΟΙΚΗΣΗΣ ΤΟΥΡΙΣΤΙΚΩΝ ΕΠΙΧΕΙΡΗΣΕΩΝ ΚΑΙ ΕΠΙΧΕΙΡΗΣΕΩΝ ΦΙΛΟΣΕΝΙΑΣ	100

<b>ΤΕΙ ΘΕΣΣΑΛΙΑΣ</b>	
ΔΙΑΤΡΟΦΗΣ & ΔΙΑΙΤΟΛΟΓΙΑΣ	100
ΗΛΕΚΤΡΟΛΟΓΩΝ ΜΗΧΑΝΙΚΩΝ ΤΕ	120
ΙΑΤΡΙΚΩΝ ΕΡΓΑΣΤΗΡΙΩΝ	100
ΛΟΓΙΣΤΙΚΗΣ ΚΑΙ ΧΡΗΜΑΤΟΟΙΚΟΝΟΜΙΚΗΣ	150
ΜΗΧΑΝΙΚΩΝ ΠΛΗΡΟΦΟΡΙΚΗΣ ΤΕ	150
ΜΗΧΑΝΟΛΟΓΩΝ ΜΗΧΑΝΙΚΩΝ ΤΕ	120
ΝΟΣΗΛΕΥΤΙΚΗΣ	135
ΠΟΛΙΤΙΚΩΝ ΜΗΧΑΝΙΚΩΝ ΤΕ (ΛΑΡΙΣΑ)	100
ΠΟΛΙΤΙΚΩΝ ΜΗΧΑΝΙΚΩΝ ΤΕ (ΤΡΙΚΑΛΑ)	100
ΣΧΕΔΙΑΣΜΟΥ & ΤΕΧΝΟΛΟΓΙΑΣ ΞΥΛΟΥ ΚΑΙ ΕΠΙΠΛΟΥ ΤΕ	100
ΤΕΧΝΟΛΟΓΙΑΣ ΤΡΟΦΙΜΩΝ	130
ΤΕΧΝΟΛΟΓΩΝ ΓΕΩΠΟΝΩΝ	150
ΔΙΟΙΚΗΣΗΣ ΕΠΙΧΕΙΡΗΣΕΩΝ - ΕΙΣΑΓΩΓΙΚΗ ΚΑΤΕΥΘΥΝΣΗ ΔΙΟΙΚΗΣΗΣ ΕΠΙΧΕΙΡΗΣΕΩΝ	100
ΔΙΟΙΚΗΣΗΣ ΕΠΙΧΕΙΡΗΣΕΩΝ - ΕΙΣΑΓΩΓΙΚΗ ΚΑΤΕΥΘΥΝΣΗ ΔΙΟΙΚΗΣΗΣ ΤΟΥΡΙΣΤΙΚΩΝ ΕΠΙΧΕΙΡΗΣΕΩΝ ΚΑΙ ΕΠΙΧΕΙΡΗΣΕΩΝ ΦΙΛΟΣΕΝΙΑΣ	100

<b>ΤΕΙ ΙΟΝΙΩΝ ΝΗΣΩΝ</b>	
ΤΕΧΝΟΛΟΓΙΑΣ ΉΧΟΥ & ΜΟΥΣΙΚΩΝ ΟΡΓΑΝΩΝ	100
ΤΕΧΝΟΛΟΓΙΑΣ ΤΡΟΦΙΜΩΝ	125
ΤΕΧΝΟΛΟΓΩΝ ΠΕΡΙΒΑΛΛΟΝΤΟΣ ΤΕ - ΕΙΣΑΓΩΓΙΚΗ ΚΑΤΕΥΘΥΝΣΗ ΣΥΝΤΗΡΗΣΗΣ ΠΟΛΙΤΙΣΜΙΚΗΣ ΚΑΙ ΗΡΩΝΟΜΙΑΣ ΤΕ	80
ΤΕΧΝΟΛΟΓΩΝ ΠΕΡΙΒΑΛΛΟΝΤΟΣ ΤΕ - ΕΙΣΑΓΩΓΙΚΗ ΚΑΤΕΥΘΥΝΣΗ: ΤΕΧΝΟΛΟΓΩΝ ΦΥΣΙΚΟΥ ΠΕΡΙΒΑΛΛΟΝΤΟΣ ΤΕ	80
ΔΙΟΙΚΗΣΗΣ ΕΠΙΧΕΙΡΗΣΕΩΝ - ΕΙΣΑΓΩΓΙΚΗ ΚΑΤΕΥΘΥΝΣΗ ΔΙΟΙΚΗΣΗΣ ΕΠΙΧΕΙΡΗΣΕΩΝ	130
ΔΙΟΙΚΗΣΗΣ ΕΠΙΧΕΙΡΗΣΕΩΝ - ΕΙΣΑΓΩΓΙΚΗ ΚΑΤΕΥΘΥΝΣΗ ΔΙΟΙΚΗΣΗΣ ΤΟΥΡΙΣΤΙΚΩΝ ΕΠΙΧΕΙΡΗΣΕΩΝ ΚΑΙ ΕΠΙΧΕΙΡΗΣΕΩΝ ΦΙΛΟΣΕΝΙΑΣ	130

<b>ΤΕΙ ΚΕΝΤΡΙΚΗΣ ΜΑΚΕΔΟΝΙΑΣ</b>	
ΔΙΟΙΚΗΣΗΣ ΕΠΙΧΕΙΡΗΣΕΩΝ	150
ΔΙΟΙΚΗΣΗΣ ΣΥΣΤΗΜΑΤΩΝ ΕΦΘΑΣΙΑΣ	130
ΛΟΓΙΣΤΙΚΗΣ ΚΑΙ ΧΡΗΜΑΤΟΟΙΚΟΝΟΜΙΚΗΣ	150
ΜΗΧΑΝΙΚΩΝ ΠΛΗΡΟΦΟΡΙΚΗΣ ΤΕ	110
ΜΗΧΑΝΟΛΟΓΩΝ ΜΗΧΑΝΙΚΩΝ ΤΕ	120
ΣΧΕΔΙΑΣΜΟΥ & ΤΕΧΝΟΛΟΓΙΑΣ ΕΝΔΥΣΗΣ	100
ΠΟΛΙΤΙΚΩΝ ΜΗΧΑΝΙΚΩΝ ΤΕ ΚΑΙ ΜΗΧΑΝΙΚΩΝ ΤΟΠΟΓΡΑΦΙΑΣ ΚΑΙ ΓΕΩΠΛΗΡΟΦΟΡΙΚΗΣ ΤΕ - ΕΙΣΑΓΩΓΙΚΗ ΚΑΤΕΥΘΥΝΣΗ ΠΟΛΙΤΙΚΩΝ ΜΗΧΑΝΙΚΩΝ ΤΕ	80
ΠΟΛΙΤΙΚΩΝ ΜΗΧΑΝΙΚΩΝ ΤΕ ΚΑΙ ΜΗΧΑΝΙΚΩΝ ΤΟΠΟΓΡΑΦΙΑΣ ΚΑΙ ΓΕΩΠΛΗΡΟΦΟΡΙΚΗΣ ΤΕ - ΕΙΣΑΓΩΓΙΚΗ ΚΑΤΕΥΘΥΝΣΗ ΜΗΧΑΝΙΚΩΝ ΤΟΠΟΓΡΑΦΩΝ ΚΑΙ ΓΕΩΠΛΗΡΟΦΟΡΙΚΗΣ ΤΕ	80

<b>ΤΕΙ ΚΡΗΤΗΣ</b>	
ΔΙΑΤΡΟΦΗΣ & ΔΙΑΙΤΟΛΟΓΙΑΣ	100
ΗΛΕΚΤΡΟΛΟΓΩΝ ΜΗΧΑΝΙΚΩΝ ΤΕ	100
ΗΛΕΚΤΡΟΝΙΚΩΝ ΜΗΧΑΝΙΚΩΝ ΤΕ	120
ΚΟΙΝΩΝΙΚΗΣ ΕΡΓΑΣΙΑΣ	100
ΛΟΓΙΣΤΙΚΗΣ ΚΑΙ ΧΡΗΜΑΤΟΟΙΚΟΝΟΜΙΚΗΣ	100
ΜΗΧΑΝΙΚΩΝ ΜΟΥΣΙΚΗΣ ΤΕΧΝΟΛΟΓΙΑΣ ΚΑΙ ΑΚΟΥΣΤΙΚΗΣ ΤΕ	150
ΜΗΧΑΝΙΚΩΝ ΠΛΗΡΟΦΟΡΙΚΗΣ ΤΕ	120
ΜΗΧΑΝΙΚΩΝ ΦΥΣΙΚΩΝ ΠΟΡΩΝ & ΠΕΡΙΒΑΛΛΟΝΤΟΣ ΤΕ	120
ΜΗΧΑΝΟΛΟΓΩΝ ΜΗΧΑΝΙΚΩΝ ΤΕ	100
ΝΟΣΗΛΕΥΤΙΚΗΣ	120
ΤΕΧΝΟΛΟΓΩΝ ΓΕΩΠΟΝΩΝ	150
ΔΙΟΙΚΗΣΗΣ ΕΠΙΧΕΙΡΗΣΕΩΝ (ΑΓΙΟΣ ΝΙΚΟΛΑΟΣ)	150
ΔΙΟΙΚΗΣΗΣ ΕΠΙΧΕΙΡΗΣΕΩΝ (ΗΡΑΚΛΕΙΟ) - ΕΙΣΑΓΩΓΙΚΗ ΚΑΤΕΥΘΥΝΣΗ ΔΙΟΙΚΗΣΗΣ ΕΠΙΧΕΙΡΗΣΕΩΝ	85
ΔΙΟΙΚΗΣΗΣ ΕΠΙΧΕΙΡΗΣΕΩΝ (ΗΡΑΚΛΕΙΟ) - ΕΙΣΑΓΩΓΙΚΗ ΚΑΤΕΥΘΥΝΣΗ ΔΙΟΙΚΗΣΗΣ ΤΟΥΡΙΣΤΙΚΩΝ ΕΠΙΧΕΙΡΗΣΕΩΝ ΚΑΙ ΕΠΙΧΕΙΡΗΣΕΩΝ ΦΙΛΟΣΕΝΙΑΣ	85

<b>ΤΕΙ ΠΕΙΡΑΙΑ</b>	
ΗΛΕΚΤΡΟΛΟΓΩΝ ΜΗΧΑΝΙΚΩΝ ΤΕ	100
ΗΛΕΚΤΡΟΝΙΚΩΝ ΜΗΧΑΝΙΚΩΝ ΤΕ	100
ΚΛΩΣΤΟΥΦΑΝΤΟΥΡΓΩΝ ΜΗΧΑΝΙΚΩΝ ΤΕ	80
ΛΟΓΙΣΤΙΚΗΣ ΚΑΙ ΧΡΗΜΑΤΟΟΙΚΟΝΟΜΙΚΗΣ	150
ΜΗΧΑΝΙΚΩΝ ΑΥΤΟΜΑΤΙΣΜΟΥ ΤΕ	100
ΜΗΧΑΝΙΚΩΝ ΗΛΕΚΤΡΟΝΙΚΩΝ ΥΠΟΛΟΓΙΣΤΙΚΩΝ ΣΥΣΤΗΜΑΤΩΝ ΤΕ	120
ΜΗΧΑΝΟΛΟΓΩΝ ΜΗΧΑΝΙΚΩΝ ΤΕ	100
ΠΟΛΙΤΙΚΩΝ ΜΗΧΑΝΙΚΩΝ ΤΕ	100
ΔΙΟΙΚΗΣΗΣ ΕΠΙΧΕΙΡΗΣΕΩΝ - ΕΙΣΑΓΩΓΙΚΗ ΚΑΤΕΥΘΥΝΣΗ ΔΙΟΙΚΗΣΗΣ ΕΠΙΧΕΙΡΗΣΕΩΝ	100
ΔΙΟΙΚΗΣΗΣ ΕΠΙΧΕΙΡΗΣΕΩΝ - ΕΙΣΑΓΩΓΙΚΗ ΚΑΤΕΥΘΥΝΣΗ ΔΙΟΙΚΗΣΗΣ ΤΟΥΡΙΣΤΙΚΩΝ ΕΠΙΧΕΙΡΗΣΕΩΝ ΚΑΙ ΕΠΙΧΕΙΡΗΣΕΩΝ ΦΙΛΟΣΕΝΙΑΣ	100

<b>ΤΕΙ ΡΕΘΥΜΝΙΩΝ</b>	
ΛΟΓΙΣΤΙΚΗΣ ΚΑΙ ΧΡΗΜΑΤΟΟΙΚΟΝΟΜΙΚΗΣ	150
ΜΗΧΑΝΙΚΩΝ ΠΛΗΡΟΦΟΡΙΚΗΣ ΤΕ	135
ΤΕΧΝΟΛΟΓΙΑΣ ΤΡΟΦΙΜΩΝ	100
ΤΕΧΝΟΛΟΓΩΝ ΓΕΩΠΟΝΩΝ	135
ΔΙΟΙΚΗΣΗΣ ΕΠΙΧΕΙΡΗΣΕΩΝ ΚΑΙ ΟΡΓΑΝΙΣΜΩΝ - ΕΙΣΑΓΩΓΙΚΗ ΚΑΤΕΥΘΥΝΣΗ ΔΙΟΙΚΗΣΗΣ ΜΟΝΑΔΩΝ ΥΓΕΙΑΣ ΚΑΙ ΠΡΟΝΟΙΑΣ	130
ΔΙΟΙΚΗΣΗΣ ΕΠΙΧΕΙΡΗΣΕΩΝ ΚΑΙ ΟΡΓΑΝΙΣΜΩΝ - ΕΙΣΑΓΩΓΙΚΗ ΚΑΤΕΥΘΥΝΣΗ ΤΟΠΙΚΗΣ ΑΥΤΟΔΙΟΙΚΗΣΗΣ	100

<b>ΤΕΙ ΣΤΕΡΕΑΣ ΕΛΛΑΔΟΣ</b>	
ΔΑΣΟΠΝΙΑΣ & ΔΙΑΧΕΙΡΙΣΗΣ ΦΥΣΙΚΟΥ ΠΕΡΙΒΑΛΛΟΝΤΟΣ	120
ΔΙΟΙΚΗΣΗΣ ΣΥΣΤΗΜΑΤΩΝ ΕΦΘΑΣΙΑΣ	150
ΔΙΟΙΚΗΣΗΣ ΟΙΚΟΝΟΜΙΑΣ ΚΑΙ ΕΠΙΚΟΙΝΩΝΙΑΣ ΠΟΛΙΤΙΣΤΙΚΩΝ ΚΑΙ ΤΟΥΡΙΣΤΙΚΩΝ ΜΟΝΑΔΩΝ	130
ΗΛΕΚΤΡΟΛΟΓΩΝ ΜΗΧΑΝΙΚΩΝ ΤΕ	120
ΗΛΕΚΤΡΟΝΙΚΩΝ ΜΗΧΑΝΙΚΩΝ ΤΕ	120
ΛΟΓΙΣΤΙΚΗΣ ΚΑΙ ΧΡΗΜΑΤΟΟΙΚΟΝΟΜΙΚΗΣ	150
ΜΗΧΑΝΙΚΩΝ ΑΥΤΟΜΑΤΙΣΜΟΥ ΤΕ	150
ΜΗΧΑΝΙΚΩΝ ΠΛΗΡΟΦΟΡΙΚΗΣ ΤΕ	120
ΜΗΧΑΝΟΛΟΓΩΝ ΜΗΧΑΝΙΚΩΝ ΤΕ	120
ΜΗΧΑΝΟΛΟΓΩΝ ΜΗΧΑΝΙΚΩΝ ΤΕ	120
ΝΟΣΗΛΕΥΤΙΚΗΣ	150
ΦΥΣΙΚΟΘΕΡΑΠΕΙΑΣ	100

<b>ΑΝΩΤΕΡΗΣ ΣΧΟΛΗΣ ΤΟΥΡΙΣΤΙΚΗΣ ΕΚΠΑΙΔΕΥΣΗΣ (ΑΣΤΕ)</b>	
ΑΝΩΤΕΡΗΣ ΣΧΟΛΗΣ ΤΟΥΡΙΣΤΙΚΩΝ ΕΠΑΓΓΕΛΜΑΤΩΝ ΡΟΔΟΥ (ΑΣΤΕΡ)	60
ΑΝΩΤΕΡΗΣ ΣΧΟΛΗΣ ΤΟΥΡΙΣΤΙΚΩΝ ΕΠΑΓΓΕΛΜΑΤΩΝ ΑΓΙΟΥ ΝΙΚΟΛΑΟΥ (ΑΣΤΕΑΝ)	50





# Μειωμένοι οι εισακτέοι στην ανώτατη εκπαίδευση

**Μ**ειωμένος κατά 8.94% είναι ο αριθμός των εισακτέων στην ανώτατη εκπαίδευση, ο οποίος ανακοινώθηκε τελικά χτες από το υπουργείο Παιδείας. Φέτος, οι υποψήφιοι θα εισαχθούν σε τμήματα των Πανεπιστημίων και ΤΕΙ μειωμένα κατά 25% σε σχέση με πέρσι, μετά την υλοποίηση του σχεδίου «Αθηνά» για συγχώνευση και κατάργηση τμημάτων. Ένα σχέδιο που προωθήθηκε στο όνομα του «νοικοκυρέματος», αποτελεί ωστόσο κομμάτι υλοποίησης της στρατηγικής για μια ανώτατη εκπαίδευση πλήρως προσαρμοσμένη στις απαιτήσεις της αγοράς.

Σύμφωνα με όσα ανακοινώθηκαν, η μεγάλη μείωση έχει επέλθει στους εισαγόμενους στα ΤΕΙ που από 31.713 πέρσι μειώνονται στους 22.794 (-28.1%).

Σε ό,τι αφορά τα Πανεπιστήμια, οι εισακτέοι αυξάνονται κατά 4.76% και φτάνουν τους 46.494 από 44.381 πέρσι.

Ο συνολικός αριθμός των εισακτέων για το ακαδημαϊκό έτος 2013 - 2014 ανέρχεται σε 69.288 ενώ πέρυσι



ήταν 76.094.

Το 20% των θέσεων αφορά την ειδική σειρά δηλαδή τις κατηγορίες των πολυτέκνων, των τριτέκνων και των ειδικών περιπτώσεων με κοινωνικά κριτήρια όπως αυτά έχουν καθοριστεί. Από εισαγόμενους στα Πανεπιστήμια οι 38.790 κατατάσσονται στη γενική σειρά και 7.704 στην ειδική. Στα ΤΕΙ και την ΑΣΠΑΙΤΕ οι 18.995 προέρχονται από τη γενική σειρά και 3.799 από την ειδική.

Ανά επιστημονικό πεδίο, ο αριθμός των εισακτέων διαμορφώνεται ως εξής: Ανθρωπιστικών Νομικών και Κοινωνικών Επιστημών 17.190 (-12.47%), Θετικών Επιστημών 9.860 (13.53%), Επιστημών Υγείας 5.815 (-4.28%), Τεχνολογικών Επιστημών 14.425 (-15.57%), Επιστημών Οικονομίας και Διοίκησης 10.035 (-17.17%).

Σύμφωνα με το υπουργείο Παιδείας, ο φετινός αριθμός των εισακτέων έχει βασιστεί στον περσινό αριθμό, στο

μέσο ετήσιο αριθμό εισακτέων και εισαχθέντων για τουλάχιστον μία πενταετία, στις προτάσεις των Ιδρυμάτων και φυσικά στο νέο ακαδημαϊκό χάρτη που δημιουργήθηκε με το σχέδιο «ΑΘΗΝΑ».

● Επαναφορά του θεσμού των με-

τεγγραφών και για όσους εισήχθησαν στα Πανεπιστήμια και ΤΕΙ και το 2011 εξήγγειλε ο υπουργός Παιδείας σε τηλεοπτική του συνέντευξη προχτές στον «Αντέννα». Δήλωσε, επίσης, ότι επειδή δεν ήθελε το υπουργείο Παιδείας να γίνουν μετεγγραφές εν μέσω του εαρινού εξαμήνου, αυτοί που θα μετεγγραφούν, θα πάνε στο νέο ίδρυμα το Σεπτέμβρη, με την έναρξη της νέας ακαδημαϊκής χρονιάς.





69.288 υποψήφιοι θα κερδίσουν φέτος ένα «εισιτήριο» για ΑΕΙ και ΤΕΙ

# Πτώση των βάσεων φέρνει το «ψαλίδι» στους εισακτέους

➤ Χάνουν μία στις τρεις θέσεις τα ΤΕΙ μετά τις συγχωνεύσεις. Εκτός Τριτοβάθμιας Εκπαίδευσης 35.469 υποψήφιοι

ΤΗΣ ΧΑΡΑΣ ΚΑΛΗΜΕΡΗ

Πτώση των βάσεων εισαγωγής στα περισσότερα τμήματα πανεπιστημίων και ΤΕΙ «δείχνουν» τα στοιχεία για τον αριθμό των εισακτέων που ανακοινώθηκαν χτες από το υπουργείο Παιδείας. Συνολικά, 69.288 υποψήφιοι θα «κερδίσουν» φέτος ένα εισιτήριο για την τριτοβάθμια εκπαίδευση, αριθμός ο οποίος είναι μειωμένος κατά 8,94% σε σύγκριση με πέρυσι όταν είχαν δοθεί 76.094 θέσεις. Μεγάλο «ψαλίδι» μπήκε στα ΤΕΙ, καθώς έχασαν σχεδόν μία στις τρεις θέσεις τους (-28,2%) μετά τις συγχωνεύσεις και καταργήσεις τμημάτων τους στο πλαίσιο του σχεδίου «Αθηνά» για την αναδιάρθρωση της τριτοβάθμιας εκπαίδευσης. Αντίθετα, αυξήθηκαν κατά 4,76% οι θέσεις στα πανεπιστήμια, αλλά η αύξηση δεν είναι τόσο μεγάλη όσο είχε, αρχικώς, προβλεφθεί (15%). Από το σύνολο των 69.288 θέσεων, οι 46.494 θα διατεθούν στα πανεπιστήμια και οι 22.794 στα ΤΕΙ. Εάν προστεθούν οι εισακτέοι στις στρατιωτικές και αστυνομικές σχολές, τις ακαδημίες του Εμπορικού Ναυτικού κ.ά., τότε ο αριθμός των εισακτέων θα προσεγγίσει τελικά τους 75.000 (έναντι 76.094 πέρυσι). Συνολικά 104.757 υποψήφιοι θα διεκδικήσουν φέτος την εισαγωγή τους στην τριτοβάθμια εκπαίδευση, με αποτέλεσμα να μείνουν εκτός 35.469 υποψήφιοι.

**ΑΛΛΑΖΕΙ Η ΕΙΚΟΝΑ** ➤ Οι ανατροπές, σε σχέση με τον αρχικό σχεδιασμό του υπουργείου Παιδείας, στον αριθμό των εισακτέων στα ΑΕΙ σε συνδυασμό με τις βαθμολογικές επιδόσεις των υποψηφίων στις πανελλαδικές εξετάσεις αλλάζουν και την εικόνα για την πορεία των βάσεων εισαγωγής στα ΑΕΙ. Εκτιμάται, έτσι, ότι στα περισσότερα τμήματα πανεπιστημίων και ΤΕΙ θα υπάρξει πτώση των βάσεων η οποία θα είναι μικρότερη στο 1ο (ανθρωπιστικές επιστήμες) και το 3ο επιστημονικό πεδίο (επιστήμες υγείας) και μεγαλύτερη στο 2ο (θετικές επιστήμες), το 4ο (τεχνολογικές επιστήμες) και το 5ο πεδίο (επιστήμες οικονομίας και διοίκησης). Ενδεικτικά, αύξηση εισακτέων παρατηρείται σε αρκετά περιζή-

Ακ. Έτος	Συνολικός αριθμός εισακτέων	Πανεπιστήμια			ΤΕΙ/ΑΣΠΑΙΤΕ		
		Σύνολο	Γενική Σειρά	Ειδική Σειρά	Σύνολο	Γενική Σειρά	Ειδική Σειρά
2013-2014	69.288	46.494	38.790	7.704	22.794	18.995	3.799
2012-2013	76.094	44.381	37.500	6.881	31.713	26.470	5.243
Μεταβολή %	-8,94%	4,76%	3,44%	11,96%	-28,1%	-28,2%	-27,5%

Τμήμα	Εισακτέοι 2012	Εισακτέοι 2013	Διαφορά
Νομική Θεσσαλονίκης	350	365	15
Νομική Αθήνας	400	415	15
Ιατρική Θεσσαλονίκης	180	190	10
Ιατρική Αθήνας	160	170	10
Αρχιτεκτόνων Μηχανικών ΕΜΠ	100	125	25
Μηχανολόγων Μηχανικών ΕΜΠ	110	120	10
Αρχιτεκτόνων Μηχανικών Θεσσαλίας	80	105	25
Παιδαγωγικά Θεσσαλονίκης	200	210	10
Παιδαγωγικά Αθήνας	160	170	10
Οικονομικά Αθήνας	310	320	10

Τμήμα	Εισακτέοι 2012	Εισακτέοι 2013	Διαφορά
Γραφιστικής Αθήνας	85	85	0
Εργοθεραπείας Αθήνας	85	100	15
Νοσηλευτικής Αθήνας	180	180	0
Φυσικοθεραπείας Αθήνας	85	100	15
Διοίκησης Επιχειρήσεων Πειραιά	120	100	-20
Λογιστικής Πειραιά	140	150	10
Διατροφής και Διαπαθολογίας Θεσσαλονίκης	80	100	20
Νοσηλευτικής Θεσσαλονίκης	150	100	-50
Φυσικοθεραπείας Θεσσαλονίκης	90	100	10
Νοσηλευτικής Κρήτης	180	120	-60

τητα πανεπιστημιακά τμήματα (Νομική, Ιατρική, Πολυτεχνικά, Οικονομικά), ενώ μείωση σε παιδαγωγικές σχολές της περιφέρειας. Αυθρομώσεις καταγράφονται στις υψηλόβαθμες σχολές των ΤΕΙ. Αναλυτικά, η εικόνα για την πορεία των βάσεων ανά επιστημονικό πεδίο αναμένεται να διαμορφωθεί ως εξής:

**1ο πεδίο:** Οι θέσεις στις Νομικές Αθήνας και Θεσσαλονίκης αυξήθηκαν και εκτιμάται ότι οι βάσεις θα κινηθούν στα περσινά επίπεδα. Αντίθετα, άνοδος αναμένεται να παρουσιάσουν οι βάσεις εισαγωγής στη Νομική Θράκης, καθώς σε τμήματα Φιλολογίας, Ψυχολογίας, Κοινωνιολογίας και στις Παιδαγωγικές σχολές λόγω της μείωσης

των θέσεων.

**2ο πεδίο:** Μπορεί το υπουργείο Παιδείας να προκώπησε σε αύξηση των εισακτέων, ωστόσο οι χειρότερες, σε σχέση με πέρυσι, επιδόσεις των φετινών υποψηφίων πιέζουν προς τα κάτω τις βάσεις εισαγωγής για τις φυσικομαθηματικές σχολές και τα τμήματα Χημείας.

**3ο πεδίο:** Οριακή πτώση αναμένεται στις ιατρικές σχολές, καθώς οι επιδόσεις των υποψηφίων στα μαθήματα αυξημένης βαρύτητας, Βιολογία και Χημεία, είναι χειρότερες σε σύγκριση με πέρυσι. Η πτώση συγκρατείται από την αύξηση των θέσεων στα επτά ιατρικά τμήματα.

**4ο πεδίο:** Οι χειρότερες επιδόσεις των υποψηφίων σε συνδυασμό με τη σημαντική αύξηση των θέσεων, εκτιμάται ότι θα οδηγήσουν σε πτώση των βάσεων η οποία θα είναι μικρότερη για τα τμήματα του ΕΜΠ και μεγαλύτερη για τα περιφερειακά πολυτεχνικά τμήματα.

**5ο πεδίο:** Προς τα κάτω αναμένεται να κινηθούν οι βάσεις στην πλειονότητα των οικονομικών σχολών. Βεβαίως, η πτώση δεν θα είναι «ελεύθερη» καθώς οι χειρότερες, σε σύγκριση με πέρυσι, επιδόσεις των υποψηφίων στα δύο μαθήματα αυξημένης βαρύτητας συνοδεύονται από αύξηση των θέσεων των εισακτέων στα περισσότερα τμήματα.

Στα ΤΕΙ, μετά τις καταργήσεις και συγχωνεύσεις τμημάτων που έγιναν στο πλαίσιο της αναδιάρθρωσης της ανώτατης εκπαίδευσης, φέτος δεν αναμένεται να επαναληφθεί το φαινόμενο τμημάτων με πολύ χαμηλές βάσεις εισαγωγής. Εκτιμάται, μάλιστα, ότι οι βάσεις στα περισσότερα τμήματα ΤΕΙ θα κινηθούν πάνω από τα 9.000 μόρια.

Βάσεις δύο ταχυτήτων προβλέπονται για τους υποψηφίους που εντάσσονται στις ειδικές κατηγορίες (τριτεκνοί, πολύτεκνοι, κοινωνικά κριτήρια). Στα τμήματα των πανεπιστημίων αναμένεται να κινηθούν στα περσινά επίπεδα, ενώ μεγάλη αναμένεται η πτώση των βάσεων στα ΤΕΙ.