

1. ΠΕΡΙΣΣΟΤΕΡΟΙ ΕΙΣΑΚΤΕΟΙ ΣΕ ΑΕΙ

Μέσο: ΚΑΘΗΜΕΡΙΝΗ

Ημ. Έκδοσης: . . . 11/05/2012 Ημ. Αποδελτίωσης: . . . 11/05/2012

Σελίδα: 5



Περισσότεροι φέτος οι εισακτέοι στα ΑΕΙ

Επιπλέον θέσεις σε υποψηφίους των ειδικών κατηγοριών

Του **ΑΠΟΣΤΟΛΟΥ ΛΑΚΑΣΑ**

Με μανάδα στα ΑΕΙ! Εκεί οδηγεί η χθεσινή απόφαση του υπουργείου Παιδείας να προστεθούν στο μηχανογραφικό δελτίο 14 Τμήματα ΤΕΙ χαμηλής ζήτησης, καθώς και να δοθούν επιπλέον θέσεις για τους υποψηφίους των ειδικών κατηγοριών (από τρίτεκνες και πολύτεκνες οικογένειες και για υποψηφίους που πληρούν κοινωνικά κριτήρια), που θα συμμετάσχουν στις πανελλαδικές εξετάσεις, που αρχίζουν στις 21 Μαΐου. Πέρυσι ο τελευταίος επιτυχών ειδικής κατηγορίας είχε 1.885 μόρια, στη Φιλολογία Αθένas.

Ειδικότερα, με χθεσινή απόφαση του υπ. Παιδείας, Γεώργιου Μπαμπινιώτη, ο συνολικός αριθμός των φετινών εισακτέων αυξήθηκε κατά 1.654 θέσεις (2,2%), στις 76.094 θέσεις από 74.440 πέρυσι. Δόθηκαν επιπλέον 4.084 θέσεις για υποψηφίους ειδικών κατηγοριών, ενώ φέτος θα δεχθούν εκ νέου εισακτέους 14 Τμήματα ΤΕΙ της περιφέρειας—πέραν περίπου 1.000 θέσεις— με πολύ χαμηλή ζήτηση, οι περισσότερες θέσεις των οποίων έως το 2010 έμειναν κενές. Αντίθετα, ψαλιδίστηκε ο αριθμός των θέσεων σε άλλα Τμήματα ΤΕΙ. Χαμένοι θεωρούνται οι υποψήφιοι της γενικής σειράς, οι οποίοι αποτελούν τη μεγάλη μερίδα και για τους οποίους οι θέ-

σεις μειώθηκαν κατά 2.430. Συνολικά, περίπου 120.000 υποψήφιοι θα διεκδικήσουν τις 76.094 θέσεις, με το ποσοστό επιτυχίας να προσεγγίζει το 63%. Μεταξύ των σχολών, μικρές μειώσεις υπέστη ο αριθμός των θέσεων στα παιδαγωγικά και οικονομικά τμήματα και στις λεγόμενες καθηγητικές σχολές (Τμήματα Φυσικής, Μαθημα-

Περίπου 120.000 άτομα θα διεκδικήσουν τις 76.094 θέσεις σε πανεπιστήμια και ΤΕΙ, με το ποσοστό επιτυχίας να προσεγγίζει το 63%.

κών, Βιολογίας, Φιλολογίας), ενώ σταθερός έμεινε ο αριθμός σε ιατρικές, νομικές και πολυτεχνεία. Πιο συγκεκριμένα, από τη χθεσινή ανακοίνωση του αριθμού των 76.094 εισακτέων προκύπτουν τα ακόλουθα:

- Στα πανεπιστήμια δόθηκαν 44.381 θέσεις, 2.461 περισσότερες από τις 41.920 πέρυσι (αύξηση 5,87%). Μειώθηκε κατά 245 θέσεις, σε 37.500 από 37.745, η μεγάλη μάζα των υποψηφίων γενικής σειράς, με αποτέλεσμα οι βάσεις εισαγωγής να εκτιμάται πως θα κινηθούν στα περυσινά επίπεδα.

- Την ίδια στιγμή, το υπουργείο αύξησε σε 6.881—κατά 2.706— τις θέσεις στα πανεπιστήμια για τους υποψηφίους ειδικών κατηγοριών, με αποτέλεσμα να θεωρείται βέβαιο ότι φέτος θα εισαχθούν σε ΑΕΙ υποψήφιοι με πολύ χαμηλές βαθμολογίες. Ενδεικτικά πέρυσι εισήχθησαν υποψήφιοι με 1.885 μόρια στη Φιλολογία Αθένas, 2.604 μόρια στο Μαθηματικό Αθένas, 7.258 στην Αρχιτεκτονική ΕΜΠ!

- Στα ΤΕΙ δόθηκαν 31.713 θέσεις, 807 λιγότερες σε σχέση με τις 32.250 πέρυσι (-2,48%). Εξ αυτών οι 26.470 θέσεις δόθηκαν στους υποψηφίους της γενικής σειράς και οι 5.243 στις ειδικές κατηγορίες υποψηφίων.

- Συνολικά, οι χαμένοι είναι οι υποψήφιοι της γενικής σειράς, οι οποίοι θα διεκδικήσουν 69.213 θέσεις, δηλαδή 2.430 θέσεις λιγότερες (245 στα πανεπιστήμια, 2185 στα ΤΕΙ) σε σχέση με πέρυσι.

- Στο μηχανογραφικό δελτίο προστέθηκαν, εκ νέου φέτος μετά το περυσινό κόψιμο, το τμήμα Κοινωνικής Θεολογίας του Παν. Αθηνών και 14 Τμήματα ΤΕΙ. Πρόκειται για 2 Τμήματα στο ΤΕΙ Δ. Μακεδονίας (Φλώρινα), 2 στο ΤΕΙ Λάρισας, 3 στο ΤΕΙ Κρήτης, 1 του ΤΕΙ Ηπείρου, 2 στο ΤΕΙ Ιονίων Νήσων στην Κεφαλονιά, 2 στο ΤΕΙ Καλαμάτας και 2 στο ΤΕΙ Μεσολογγίου.



Οι εισακτέοι πέρυσι και φέτος

Συνολικός αριθμός



Πανεπιστήμια

Κατηγορία	2012-2013	2011-2012	Μεταβολή %
Σύνολο	44.381	41.920	+5,87%
Γενική Σειρά	37.500	37.745	
Ειδική Σειρά*	6.881	4.175	

ΤΕΙ/ΑΣΠΑΙΤΕ**

Κατηγορία	2012-2013	2011-2012	Μεταβολή %
Σύνολο	31.713	32.520	-2,48%
Γενική Σειρά	26.470	28.655	
Ειδική Σειρά*	5.243	3.865	

*Πολύτεκνοι, τρίτεκνοι, με κοινωνικά κριτήρια

**Ανώτατη Σχολή Παιδαγωγικής και Τεχνολογικής Εκπαίδευσης

Η ΚΑΘΗΜΕΡΙΝΗ

Μέσο: ΕΛΕΥΘΕΡΟΣ ΤΥΠΟΣ

Ημ. Έκδοσης: . . . 11/05/2012 Ημ. Αποδελτίωσης: . . . 11/05/2012

Σελίδα: 13



Ελλάδα

Επαναλειτούργούν τα 14 «κομμένα»

ΑΠΟ ΤΑ 24 Τμήματα ΤΕΙ που κίνησαν πέρυσι, θα διεθούν ξανά φέτος εισακτέους τα 14 (καθώς και το Τμήμα Κοινωνικής Θεολογίας του Πανεπιστημίου Αθηνών). Τα 14 ΤΕΙ είναι: Ζωικής Παραγωγής και Φυσικής Παραγωγής Φλώρινας, Μηχανικής Βιοσυστημάτων Λάρισας, Διασποινίας και Διαχείρισης Φυσικού Περιβάλλοντος Καρδίτσας, Βιολογικών Θερμοκηπιακών Καλλιεργειών και Επιχειρηματικού Σχε-

διασμού και Πληροφοριακών Συστημάτων Κρήτης, Τουριστικών Επιχειρήσεων Ηρακλείου, Ζωικής Παραγωγής Αρτας, Διοίκησης Επιχειρήσεων Κεφαλληνίας, Τεχνολογίας Βιολογικής Γεωργίας και Τροφίμων Κεφαλληνίας, Θερμοκηπιακών Καλλιεργειών και Φυσικής Γ παραγωγής Κελαρίδας, Θερμοκηπιακών Καλλιεργειών και Υδατοκαλλιεργειών και Αλιευτικής Διαχείρισης Μεταλλογείου.

ΑΥΞΗΣΗ ΘΕΣΕΩΝ ΣΤΙΣ ΕΙΔΙΚΕΣ ΚΑΤΗΓΟΡΙΕΣ • ΕΚΚΡΕΜΟΥΝ ΣΤΡΑΤΙΩΤΙΚΕΣ ΚΑΙ ΑΣΤΥΝΟΜΙΚΕΣ ΣΧΟΛΕΣ

Σταθερός ο αριθμός εισακτέων σε ΑΕΙ-ΤΕΙ, σταθερές και οι βάσεις

Παράγοντας σταθερότητα για τις βάσεις της γενικής σειράς είναι φέτος ο αριθμός των εισακτέων στα Πανεπιστήμια καθώς παρουσιάζει ανεπαίσθητη μείωση σε σύγκριση με πέρυσι. Στα ΤΕΙ έγινε ευρύτατη ανακατανομή εισακτέων με χειρουργικό τρόπο «για να μη βουλιάξει το καράβι» από την επαναφόρτωσή του με 14 εκ των 25 καμπλής ζήτησης Τμημάτων που είχε πετάξει έξω από τη μοίρασιά των θέσεων ο Γ. Πανάρετος πέρυσι.

Στον αντίποδα της γενικής σειράς δέχονται ισχυρές καθοδικές πιέσεις οι βάσεις των ειδικών κατηγοριών (πολυτέκνων, τριτέκνων, κοινωνικών κριτηρίων) λόγω της αύξησης των αντίστοιχων θέσεων που ανακοίνωσε χθες το υπουργείο Παιδείας. Η αύξηση της πίτας για τις ειδικές κατηγορίες αναμένεται ότι θα προκαλέσει έκρηξη του φαινομένου της «λευκής κόλλας».



ΕΥΡΟΚΙΝΗΣΙ

ΟΙ ΘΕΣΕΙΣ ΓΙΑ ΤΟ ΑΚΑΔΗΜΑΪΚΟ ΕΤΟΣ 2012-2013

Ακ. Έτος	Συνολικός αριθμός εισακτέων	Πανεπιστήμια			ΤΕΙ/ΑΣΠΑΙΤΕ		
		Σύνολο	Γενική Σειρά	Ειδική Σειρά	Σύνολο	Γενική Σειρά	Ειδική Σειρά
2012-2013	76.094	44.381	37.500	6.881	31.713	26.470	5.243
2011-2012	74.440	41.920	37.745	4.175	32.520	28.655	3.865
Διαφορά	2,22% (1.654)	5,87% (2.461)	-245	2.706	-2,48% (-807)	2.185	1.378

Από μετεγγραφές

Ο εσωτερικός διαγωνισμός των πρώην δικαιοδωτών μετεγγραφής, όπως είναι οι πολύτεκνοι, οι τρίτεκνοι, τα αδέρφια φοιτητών κ.λπ. επέτρεψε σε υποψήφιους με βαθμό πρόσβασης από 1,8 – με άριστα το 20 – να εισαχθούν σε Τμήματα, όπως το Φιλολογικό και το Μαθηματικό του Πανεπιστημίου Αθηνών.

Ειδικότερα ο συνολικός αριθμός εισακτέων, ενώ ακόμη εκκρεμούν οι σχετικές ανακοινώσεις των αρμόδιων υπουργείων για τις Στρατιωτικές και τις Αστυνομικές Σχολές, αυξήθηκε φέτος κατά 1.654 σε σύγκριση με πέρυσι. Για τη γενική σειρά οι θέσεις στα Πανεπιστήμια μειώθηκαν κατά 245 και στα ΤΕΙ κατά 2.185. Για τις ειδικές κατηγορίες οι θέσεις αυξήθηκαν στα Πανεπιστήμια κατά 2.706 και στα ΤΕΙ κατά 1.378. Το κομμάτι που δόθηκε φέτος στις ειδικές κατηγορίες αντιστοιχεί στο 15,9% της πίτας των εισακτέων έναντι του 10,8%

**ΓΙΟΥΛΙΑ ΜΑΝΩΛΗ
ΕΛΠΙΔΑ ΟΙΚΟΝΟΜΙΔΗ
ΜΑΡΙΑ-ΝΙΚΗ ΓΕΩΡΓΑΝΤΑ**

στο οποίο είχαν αρκεσθεί πέρυσι. Το συνολικό αριθμό των θέσεων που ανήλθε φέτος σε 76.094, έναντι 74.440 πέρυσι, διεκδικούν περίπου 120.000 υποψήφιοι.

«Φέτος», ανακοίνωσε το υπουργείο Παιδείας, «ο αριθμός εισακτέων κρίθηκε ότι δεν πρέπει να μειωθεί, ώστε να ανακουφισθεί σε περίοδο πρωτοφανούς κρίσης η ελληνική οικογένεια, στέλνοντας τα παιδιά της στα δημόσια ΑΕΙ. Για τον ίδιο λόγο, ελήφθη μέριμνα περαιτέρω ενίσχυσης οικογενειών με πρόσθετες ανάγκες αίροντας περιορισμούς σε ό,τι αφορά τα κριτήρια υπαγωγής στις ειδικές κατηγορίες». Η άρση των περιορισμών

θα ισχύσει αναδρομικά και για τους περυσινούς αποφοίτους, εφ' όσον πληρούν ή πληρούσαν τα νέα αυτά κριτήρια κατά την αποφοίτησή τους το 2011. Γι' αυτούς τους υποψηφίους προβλέπονται ειδικές θέσεις, κατά 3% επιπλέον του συνολικού αριθμού. Επίσης οι ίδιοι υποψήφιοι μπορούν να διεκδικήσουν την εισαγωγή τους στην τριτοβάθμια εκπαίδευση με την κατηγορία των παλιών αποφοίτων που διεκδικούν το 10% των συνολικών θέσεων τόσο στην γενική όσο και στην ειδική σειρά.

Από το συνολικό αριθμό των 76.094 θέσεων διατίθενται: Το 90% των θέσεων των Πανεπιστημίων και των Ανώτατων Εκκλησιαστικών Ακαδημιών και το 69% των θέσεων των ΤΕΙ, της ΑΣΠΑΙΤΕ και των Ανώτερων Σχολών Τουριστικής Εκπαί-

δευσης, στους μαθητές της Γ' τάξης του ημερήσιου Γενικού Λυκείου και ΕΠΑΛ (ΟΜΑΔΑ Β') και τους αποφοίτους Λυκείων που θα πάρουν μέρος στις φετινές πανελλαδικές εξετάσεις. Τις παραπάνω θέσεις αναμένεται να διεκδικήσουν 87.491 περίπου εν δυνάμει υποψήφιοι, δηλαδή όσοι από

Το συνολικό αριθμό των θέσεων που ανήλθε φέτος σε 76.094, έναντι 74.440 πέρυσι, διεκδικούν περίπου 120.000 υποψήφιοι

τους 72.035 μαθητές της Γ' τάξης ημερήσιου ΓΕΛ και τους 375 μαθητές της Γ' τάξης ημερήσιου ΕΠΑΛ (ΟΜΑΔΑ Β') θα υποβάλουν τελικά μηχανογραφικό δελτίο καθώς και οι 15.081 απόφοιτοι προηγούμενων ετών που υπολογίζεται ότι θα πάρουν μέρος στις φετινές εξετάσεις.

● Το 10% των θέσεων των Πανεπιστημίων, των ΤΕΙ, των Ανώτατων Εκκλησιαστικών Ακαδημιών, της ΑΣΠΑΙΤΕ και των Ανώτερων Σχολών Τουριστικής Εκπαίδευσης, σε υποψήφιους που δεν θα πάρουν μέρος φέτος στις πανελλαδικές εξετάσεις, αλλά πήραν μέρος στις εξετάσεις του 2010 ή του 2011. Τις παραπάνω θέσεις αναμένεται να διεκδικήσουν περίπου 12.000 με 15.000 υποψήφιοι. Ο ακριβής αριθμός των υποψηφίων θα γνωστοποιηθεί μετά την υποβολή των μηχανογραφικών δελτίων.

● Το 20% των θέσεων των ΤΕΙ, της ΑΣΠΑΙΤΕ και των Ανώτερων Σχολών Τουριστικής Εκπαίδευσης στους υποψήφιους ΕΠΑΛ (ΟΜΑΔΑ Α') που θα πάρουν μέρος στις πανελλαδικές εξετάσεις των τεσσάρων μαθημάτων. Τις θέσεις αυτές θα διεκδικήσουν 21.141 περίπου εν δυνάμει υποψήφιοι ημερήσιων ΕΠΑΛ (Ομάδα Α').

● Το 1% των θέσεων των ΤΕΙ, της ΑΣΠΑΙΤΕ και των Ανώτερων Σχολών Τουριστικής Εκπαίδευσης στους υποψήφιους Εσπερινών ΕΠΑΛ (ΟΜΑΔΑ Α') που θα πάρουν μέρος στις πανελλαδικές εξετάσεις των δύο μαθημάτων. Για τις Σχολές των Ακαδημιών Εμπορικού Ναυτικού ο ακριβής αριθμός των θέσεων εισακτέων εκκρεμεί να καθορισθεί με απόφαση του αντίστοιχου υπουργείου.

● Το 1% πέρα από τον αριθμό εισακτέων, στους μαθητές και αποφοίτους των Εσπερινών Γενικών Λυκείων καθώς και τους υποψηφίους Εσπερινών ΕΠΑΛ (ΟΜΑΔΑ Β') που θα πάρουν μέρος στις αντίστοιχες πανελλαδικές εξετάσεις της Δ' τάξης των Λυκείων αυτών. ■



Πανελλαδικές 2012

Τους πίνακες με τον αριθμό των εισακτέων ανά σχολή ανακοίνωσε το υπουργείο Παιδείας

7 στους 10 υποψηφίους περνούν την πόρτα των ΑΕΙ και ΤΕΙ

Κατά 4.084 περισσότερες θα είναι οι θέσεις για τους υποψηφίους των ειδικών κατηγοριών. Λιγότεροι κατά 245 θα είναι οι εισακτέοι στα πανεπιστήμια. 2.185 θέσεις «χάνονται» από τα ΤΕΙ

ΡΕΠΟΡΤΑΖ
ΝΙΚΟΛΑ ΤΡΙΓΚΑ-ΜΙΧ. ΝΙΒΟΛΙΑΝΙΤΗΣ

Οι υποψήφιοι των ειδικών κατηγοριών (πολύτεκνοι, τρίτεκνοι, υποψήφιοι με αδέρφια που σπουδάζουν ήδη και με περιορισμένες οικονομικές δυνατότητες) είναι αυτοί που φέτος ευνοούνται στην εισαγωγή τους στα ΑΕΙ της χώρας, αφού το υπουργείο Παιδείας αύξησε τις θέσεις εισακτέων μόνο γι' αυτούς σε πανεπιστήμια και ΤΕΙ κατά 4.084 από πέρυσι.

Οι υπόλοιποι υποψήφιοι, δηλαδή το 90%, δεν θα έχουν την ίδια τύχη, αφού οι θέσεις τους έχουν μειωθεί τόσο στα πανεπιστήμια όσο και στα ΤΕΙ. Ταυτόχρονα το υπουργείο Παιδείας επανέφερε 14 τμήματα ΤΕΙ και ένα ΑΕΙ τα οποία πέρυσι είχε

■ ■
Το «ψαλίδι» στα περιζήτητα τμήματα θα κάνει ακόμα σκληρότερο τον ανταγωνισμό μεταξύ των υποψηφίων

τε και φέτος θα επιλέξουν οι νέοι, το υπουργείο Παιδείας θεώρησε σωστό να δώσει περίπου 1.000 θέσεις. Για τον μεγάλο όγκο των υποψηφίων, δηλαδή την κατηγορία του 90%, η φετινή χρονιά δεν θα είναι καλή διότι:

1. Οι θέσεις στα πανεπιστήμια μειώθηκαν κατά 245 ενώ στα ΤΕΙ η μείωση φτάνει τις 2.185 θέσεις.


2. Ειδικά στις περιζήτητες παιδαγωγικές σχολές ο ανταγωνισμός θα είναι σκληρός, καθώς ο αριθμός των θέσεων σχεδόν σε όλα τα τμήματα είναι μειωμένος. Περικοπή των θέσεων παρατηρείται σε οικονομικά τμήματα και καθηγητικές σχολές. Μόνο στα ιατρι-

κά, νομικά και πολυτεχνικά παραμένουν σταθερές. Τελικά φέτος από τους σχεδόν 111.000 υποψηφίους όλων των κατηγοριών εισάγονται στα ΑΕΙ και τα ΤΕΙ 76.094 (πέρυσι 74.440). Στον αριθμό αυτόν δεν συμπεριλαμβάνονται οι θέσεις για αστυνομικές και στρατιωτικές σχολές και σχολές Εμπορικού Ναυτικού (που επίσης θα είναι μειωμένες) και στις οποίες όμως στοχεύει μεγάλος αριθμός υποψηφίων, που επιζητούν ακόμη τη σιγουριά του δημόσιου τομέα παρά τις ηρπικές που έχουν υποστεί οι μισθοί τους.

Ανακοινώντας χτες τον αριθμό των εισακτέων, το υπουργείο Παιδείας σημείωσε ότι «διατηρείται περίπου στα περσινά επίπεδα, ενώ αυξάνονται οι θέσεις των ειδικών κατηγοριών υποψηφίων».

Φέτος, ο αριθμός εισακτέων κρίθηκε ότι δεν πρέπει να μειωθεί, ώστε να ανακουφισθεί σε περίοδο πρωτοκρονίου κρίσης η ελληνική οικογένεια στέλνοντας τα παιδιά της στα δημόσια ΑΕΙ. Για τον ίδιο λόγο ελήφθη μέριμνα περαιτέρω ενίσχυσης οικογενειών με πρόσθετες ανάγκες, αίροντας περιορισμούς σε ό,τι αφορά τα κριτήρια υπαγωγής στις ειδικές κατηγορίες (πολυτεχνίας, τριτεκνίας, κοινωνικών κριτηρίων κ.ά.).

Επίσης, προβλέπεται αναδρομική ισχύς των νέων διευρυσμένων κριτηρίων για τους αποφοίτους του ακαδημαϊκού έτους 2011, οι οποίοι πληρούσαν ή πληρούσαν τα νέα αυτά κριτήρια κατά την αποφοίτησή τους το 2011. Για τους υποψηφίους αυτούς προβλέπονται ειδικές θέσεις 3% επιπλέον του συνολικού αριθμού θέσεων εισακτέων. Σημειώνεται ότι οι ίδιοι υποψήφιοι μπορούν να διεκδικήσουν την εισαγωγή τους στην Τριτοβάθμια Εκπαίδευση με την υπαγωγή και στην κατηγορία των παλαιών αποφοίτων που διεκδικούν το 10% των συνολικών θέσεων τόσο στη γενική όσο και στην ειδική σειρά».



ΜΗΧΑΝΟΓΡΑΦΙΚΟ

Επιστρέφουν 15 τμήματα

Από τα 25 τμήματα που πέρυσι είχαν κοπεί από το μηχανογραφικό, φέτος επέστρεψαν τα 15, λαμβάνοντας μεγάλο αριθμό θέσεων. Επανήλθαν λοιπόν τα τμήματα:

- ΤΕΙ Μακεδονίας, 2 τμήματα (Ζωικής παραγωγής 60 θέσεις).
- ΤΕΙ Ηπείρου, 1 τμήμα (Ζωικής παραγωγής 60 θέσεις).
- ΤΕΙ Ιονίων Νήσων, 2 τμήματα (Διοίκηση Επιχειρήσεων, Τεχνολογίας Βιολογικής Γωργίας και Τροφίμων 90 θέσεις).
- ΤΕΙ Ισπανίας, 2 τμήματα (Βιολογικών Καλλιεργειών και Φυτικής Παραγωγής 100 θέσεις).
- ΤΕΙ Κρήτης, 2 τμήματα (Βιολογικών Καλλιεργειών και Σχεδιασμού Πληροφορικών Συστημάτων 90 θέσεις).
- ΤΕΙ Λαρίσας, 2 τμήματα (Μηχανικής Βιοσυστημάτων και Δασοπονίας 120 θέσεις).
- ΤΕΙ Κρήτης, 1 τμήμα (Τουριστικών επιχειρήσεων 60 θέσεις).
- ΤΕΙ Μεσολογγίου, 2 τμήματα (Ανθοκομίας και Υδατοκαλλιέργειας 130 θέσεις).
- Πανεπ. Αθηνών, 1 τμήμα (κοινωνικής θεολογίας 150 θέσεις).

Σύγκριση αριθμού εισακτέων σε ΑΕΙ, ΤΕΙ, ΑΣΠΑΙΤΕ

Ακαδημαϊκό έτος	Συνολικός αριθμός εισακτέων	Πανεπιστήμια		ΤΕΙ/ΑΣΠΑΙΤΕ			
		Σύνολο	Γενική σειρά	Ειδική σειρά	Σύνολο	Γενική σειρά	Ειδική σειρά
2012-2013	76.094	44.381	37.500	6.881	31.713	26.470	5.243
2011-2012	74.440	41.920	37.745	4.175	32.520	28.655	3.865
Μεταβολή	2,22%	5,87%	-	-	-2,48%	-	-



Πανελλαδικές 2012



76.094 περνούν την είσοδο των πανεπιστημίων και των ΤΕΙ

Πώς κατανέμονται οι θέσεις των εισακτέων

Υποψήφιοι ημερήσιων και εσπερινών γενικών λυκείων και ΕΠΑΛ, καθώς και απόφοιτοι περασμένων ετών θα διεκδικήσουν μία θέση στην Τριτοβάθμια Εκπαίδευση. Από 18 μέχρι 29 Ιουνίου οι δοκιμασίες για τα ΤΕΦΑΑ

Ο αριθμός των εισακτέων στην Τριτοβάθμια Εκπαίδευση για το ακαδημαϊκό έτος 2012-2013 ανέρχεται στους 76.094, που θα διατεθούν ως εξής:

■ **Ποσοστό 90%** των θέσεων των Πανεπιστημίων και των Ανώτατων Εκκλησιαστικών Ακαδημιών και ποσοστό 69% των θέσεων των ΤΕΙ, της ΑΣΠΑΙΤΕ και των Ανώτερων Σχολών Τουριστικής Εκπαίδευσης, στους μαθητές της Γ' τάξης του ημερήσιου Γενικού Λυκείου και ΕΠΑΛ (ΟΜΑΔΑ Β') και τους απόφοιτους Λυκείων που θα λάβουν μέρος στις φετινές πανελληνίες εξετάσεις.


Τα ανωτέρω ποσοστά θέσεων αναμένεται να διεκδικήσουν 87.491 περίπου εν δυνάμει υποψήφιοι, δηλαδή όσοι από τους 72.035 μαθητές της Γ' τάξης ημερήσιου ΓΕΛ και τους 375 μαθητές της Γ' τάξης ημερήσιου ΕΠΑΛ (ΟΜΑΔΑ Β') θα υποβάλουν τελικά μηχανογραφικό δελτίο και οι 15.081 απόφοιτοι προηγούμενων ετών που υπολογίζεται ότι θα λάβουν μέρος στις φετινές εξετάσεις.

■ **Στα αγωνίσματα για τα ΤΕΦΑΑ μπορούν να συμμετάσχουν και υποψήφιοι οι οποίοι δεν είχαν δηλώσει συμμετοχή, καθώς η αίτηση δεν ήταν δεσμευτική**

■ **Ποσοστό 10%** των θέσεων των πανεπιστημίων, των ΤΕΙ, των Ανώτατων Εκκλησιαστικών Ακαδημιών, της ΑΣΠΑΙΤΕ και των Ανώτερων Σχολών Τουριστικής Εκπαίδευσης, σε υποψήφιους που δεν συμμετέχουν στις πανελληνίες εξετάσεις του έτους 2012 και είναι κάτοχοι απολυτηρίου Δευτεροβάθμιας Εκπαίδευσης που έλαβαν μέρος στις πανελληνίες εξετάσεις των ημερησίων Γενικών Λυκείων ή Ημερησίου ΕΠΑΛ (Ομάδα Β') τα έτη 2010 ή 2011.

Για τις Στρατιωτικές και Αστυνομικές Σχολές, τις Σχολές της Πυροσβεστικής Ακαδημίας και των Ακαδημιών Εμπορικού Ναυτικού ο ακριβής αριθμός των θέσεων εισακτέων καθορίζεται με αποφάσεις των αντίστοιχων υπουργείων. Τα ανωτέρω ποσοστά θέσεων

Τμήματα με τη μεγαλύτερη αύξηση εισακτέων



ΤΜΗΜΑ	ΘΕΣΕΙΣ
Ιστορίας Ιόνιο Πανεπιστήμιο	+40
Αγροτικής Ανάπτυξης Δημοκρίτειο	+50
Γεωπονίας Ιχθυολογίας και Υδάτινου Περιβάλλοντος Θεσ/κπς	+50
Ιστορίας, Αρχαιολογίας και Διαχείρισης Πολιτισμικών Αγαθών Πελοποννήσου	+50
Φιλολογίας Πελοποννήσου	+30
Διοίκησης και Διαχείρισης Έργων ΤΕΙ Λάρισας	+90
Ζωικής Παραγωγής ΤΕΙ Λάρισας	+60
Τεχνολογίας Πετρελαίου και Φυσικού Αερίου	+40
Αρχιτεκτονικής Τοπίου ΤΕΙ Καβάλας	+30
Μηχανολογίας ΤΕΙ Κρήτης	+30

■ **Όπως ανακοινώθηκε από το υπουργείο Παιδείας, ο αριθμός εισακτέων κρίθηκε ότι δεν πρέπει να μειωθεί, ώστε να ανακουφισθεί σε περίοδο πρωτοφανούς κρίσης η ελληνική οικογένεια, στέλνοντας τα παιδιά της στα δημόσια ΑΕΙ**

αναμένεται να διεκδικήσουν περίπου 12.000 με 15.000 υποψήφιοι. Ο ακριβής αριθμός των υποψηφίων θα γνωστοποιηθεί μετά την υποβολή των μηχανογραφικών δελτίων.

■ **Ποσοστό 20%** των θέσεων των ΤΕΙ, της ΑΣΠΑΙΤΕ, των Ανώτερων Σχολών Τουριστικής Εκπαίδευσης στους υποψηφίους ΕΠΑΛ (ΟΜΑΔΑ Α') που θα λάβουν μέρος στις πανελληνίες εξετάσεις των τεσσάρων μαθημάτων. Το ποσοστό αυτό θα διεκδικήσουν 21.141 περίπου εν δυνάμει υποψήφιοι ημερησίων ΕΠΑΛ (Ομάδα Α').

■ **Ποσοστό 1%** των θέσεων των ΤΕΙ, της ΑΣΠΑΙΤΕ και των Ανώτερων Σχολών Τουριστικής Εκπαίδευσης στους υποψηφίους Εσπερινών ΕΠΑΛ (ΟΜΑΔΑ Α') που θα λάβουν μέρος στις πανελληνίες εξετάσεις των δύο μαθημάτων.

■ **Ποσοστό 1%** πέρα από τον αριθμό εισακτέων, διατίθεται για τους μαθητές και απόφοιτους των Εσπερινών Γενικών Λυκείων, καθώς και τους υποψηφίους Εσπερινών ΕΠΑΛ (ΟΜΑΔΑ Β') που θα λάβουν μέρος στις αντίστοιχες πανελληνίες εξετάσεις της Δ' τάξης των Λυκείων αυτών.

Εξετάσεις ΤΕΦΑΑ

Η υγειονομική εξέταση και η πρακτική δοκιμασία (Αγωνίσματα) των υποψηφίων για τα ΤΕΦΑΑ θα διεξαχθούν από τη Δευτέρα 18 Ιουνίου 2012 μέχρι και την Παρασκευή 29 Ιουνίου 2012. Υποψήφιοι που δεν δήλωσαν συμμετοχή στις πρακτικές δοκιμασίες για τα ΤΕΦΑΑ κατά τη διάρκεια των αιτήσεων - δηλώσεων, μπορούν να συμμετάσχουν στις δοκιμασίες αυτές (Αγωνίσματα) κατά τις ημέρες διεξαγωγής των εξετάσεων στα αγωνίσματα, διότι η αίτηση-δήλωση δεν ήταν δεσμευτική.

Παρακαλούνται οι υποψήφιοι οι οποίοι μετέχουν για την εισαγωγή τους με το 10% των θέσεων εισακτέων, καθώς και οι απόφοιτοι παλαιότερων ετών που θα λάβουν μέρος στις Πανελλαδικές Εξετάσεις και επιθυμούν να μετέχουν στις πρακτικές δοκιμασίες, να προσέλθουν τις πρώτες ημέρες λειτουργίας των Επιτροπών Υγειονομικής Εξέτασης και Πρακτικής Δοκιμασίας, για την ομαλότερη διεξαγωγή των εξετάσεων αυτών. Σημειώνεται ότι στα εξεταζόμενα αγωνίσματα περιλαμβάνεται προαιρετικά και η κολύμβηση (50μ. ελεύθερο). Για την ίση μεταχείριση των υποψηφίων πρέπει το αγωνίσμα αυτό να διεξάγεται σε κολυμβητήριο των 50μ.

ΑΝΤΑΓΩΝΙΣΜΟΣ

«Μάχη» για τις υψηλόβαθμες

■ **ΣΚΛΗΡΟΤΕΡΟΣ** σε σχέση με πέρυσι αναμένεται ο ανταγωνισμός για αρκετά περιζήτητα τμήματα της Ανώτατης Εκπαίδευσης, καθώς το υπουργείο Παιδείας «ψαλδίζει» τις θέσεις σε ορισμένες υψηλόβαθμες κεντρικές και περιφερειακές σχολές. Είναι χαρακτηριστικό ότι σχεδόν σε όλα τα Παιδαγωγικά Τμήματα Δημοτικής Εκπαίδευσης παρατηρείται μείωση των εισακτέων. Συνολικά τα 9 Παιδαγωγικά Τμήματα θα απορροφήσουν 100 λιγότερους φοιτητές. Μικρή κόπηση στις θέσεις παρατηρείται και στα περιζήτητα οικονομικά τμήματα αλλά και σε ορισμένες καθηγητικές σχολές, ενώ στα Νομικά τμήματα -πλην του Δημοκρίτειου, όπου δίνονται 20 λιγότερες θέσεις συγκριτικά με πέρυσι- οι εισακτέοι παραμένουν στα περυσινά επίπεδα. Σημαντική αύξηση, πάντως, παρατηρείται στις θέσεις για τις ειδικές κατηγορίες, οι οποίες στις προηγούμενες περιπτώσεις έχουν αυξηθεί συγκριτικά με πέρυσι.

Κεντρικά ΑΕΙ

■ **Στα κεντρικά πανεπιστημιακά ιδρύματα παρατηρούνται μικρές αυξομειώσεις.** Στο Πανεπιστήμιο Αθηνών σε αρκετά τμήματα καταγράφεται μείωση της τάξεως των 10 με 20 θέσεων. Λιγότερους εισακτέους θα απορροφήσουν τα ξενόγλωσσα τμήματα και οι σχολές Φιλοσοφίας, Παιδαγωγικής και Ψυχολογίας, Φιλολογίας, Φαρμακευτικής, Παιδαγωγικό. Στα τεχνολογικά ιδρύματα παρατηρήθηκαν πολλές εκπλήξεις, με τις αυξομειώσεις να είναι μεγαλύτερες συγκριτικά με τα ΑΕΙ. Οι θέσεις σε ορισμένα τμήματα των ΤΕΙ... κούρεψαν με την «αψιλή». Χαρακτηριστικό παράδειγμα, το Τμήμα Δημοσίων Σχέσεων και Επικοινωνίας του ΤΕΙ Δ. Μακεδονίας, όπου θα εισαχθούν 165 λιγότεροι σπουδαστές. Στη Νοσηλευτική Ηλείου θα εισαχθούν 220 από 300 που ήταν πέρυσι, ενώ Τμήμα Λογιστικής Χαλκίδας 300 από 430.

3. ΠΙΝΑΚΕΣ ΜΕ ΤΟΥΣ ΕΙΣΑΚΤΕΟΥΣ ΣΕ ΟΛΑ ΤΑ ΤΜΗΜΑΤΑ ΑΕΙ - ΤΕΙ

Μέσο: ΕΘΝΟΣ

Ημ. Έκδοσης: . . . 11/05/2012 Ημ. Αποδελτίωσης: . . . 11/05/2012

Σελίδα: 35



ΕΘΝΟΣ • ΠΑΡΑΣΚΕΥΗ 11 ΜΑΪΟΥ 2012



Πίνακες με τους εισακτέους σε όλα τα τμήματα ΑΕΙ-ΤΕΙ

ΙΔΡΥΜΑ	ΑΡΙΘΜΟΣ ΕΙΣΑΚΤΕΩΝ 2012-13	ΣΥΝΟΛΟ ΕΙΔ. ΑΡΙΘ. ΕΙΣΑΚΤΕΩΝ
--------	---------------------------	-----------------------------

ΕΘΝΙΚΟ ΚΑΠΟΔΙΣΤΡΙΑΚΟ ΠΑΝΕΠΙΣΤΗΜΙΟ ΑΘΗΝΩΝ

Αγγλικής Γλώσσας και Φιλολογίας	250	26
Βιολογίας	100	24
Γαλλικής Γλώσσας και Φιλολογίας	200	26
Γερμανικής Γλώσσας και Φιλολογίας	120	18
Γεωλογίας και Γεωπεριβάλλοντος	90	17
Εκπαίδευσης και Αγωγής στην Προσχολική Ηλικία	120	28
Επικοινωνίας & ΜΜΕ	110	21
Επιστήμες Φυσικής Αγωγής και Αθλητισμού	170	40
Θεατρικών Σπουδών	60	16
Θεολογίας	310	53
Ιατρική Σχολή	160	38
Ισπανικής Γλώσσας και Φιλολογίας	90	14
Ιστορίας και Αρχαιολογίας	200	48
Ιταλικής Γλώσσας και Φιλολογίας	80	20
Κοινωνικής Θεολογίας	150	27
Μαθηματικών	250	52
Μεθοδολογίας Ιστορίας και Θεωρίας της Επιστήμης	110	18
Μουσικών Σπουδών	90	14
Νομικής	400	80
Νοσηλευτικής	115	26
Οδοντιατρική Σχολή	85	17
Οικονομικών Επιστημών	310	47
Παιδαγωγικό Δημοτικής Εκπαίδευσης	200	50
Πληροφορικής και Τηλεπικοινωνιών	160	36
Πολιτικής Επιστήμης και Δημόσιας Διοίκησης	260	54
Πρόγραμμα Ψυχολογίας του Τμήματος Φιλοσοφίας Παιδαγωγικής και Ψυχολογίας	110	22
Σλαβικών Σπουδών	50	10
Τουρκικών Σπουδών και Σύγχρονων Ασιατικών Σπουδών	80	14
Φαρμακευτικής	100	18
Φιλολογίας	320	74
Φιλοσοφίας, Παιδαγωγικής και Ψυχολογίας	300	68
Φυσικής	185	39
Χημείας	85	21

ΑΝΩΤΑΤΗ ΣΧΟΛΗ ΚΑΛΩΝ ΤΕΧΝΩΝ

Εικαστικών Τεχνών	80	-
Θεωρίας και Ιστορίας της Τέχνης	40	7

ΑΡΙΣΤΟΤΕΛΕΙΟ ΠΑΝ. ΘΕΣ/ΝΙΚΗΣ

Αγγλικής Γλώσσας και Φιλολογίας	240	26
Αγρονόμων και Τοπογράφων Μηχανικών	80	16
Αρχιτεκτόνων Μηχανικών	100	19
Βιολογίας	95	24
Γαλλικής Γλώσσας και Φιλολογίας	80	18
Γερμανικής Γλώσσας και Φιλολογίας	120	18
Γεωλογίας	90	16
Γεωπονική Σχολή	220	44
Δημοσιογραφίας και Μέσων Μαζικής Ενημέρωσης	60	12
ΕΙΚΑΣΤΙΚΩΝ ΚΑΙ ΕΦΑΡΜΟΣΜΕΝΩΝ ΤΕΧΝΩΝ	110	-
Επιστήμες Φυσικής Αγωγής και Αθλητισμού	220	38
Επιστήμες Φυσικής Αγωγής και Αθλητισμού (Σερρών)	100	19
Επιστημών Προσχολικής Αγωγής και Εκπαίδευσης	110	28
Ηλεκτρολόγων Μηχανικών και Μηχανικών Υπολογιστών	180	33
Θεάτρου	50	8
Θεολογίας	230	44
Ιατρική Σχολή	180	36
Ιστορίας & Αρχαιολογίας	200	44
Ιταλικής Γλώσσας και Φιλολογίας	80	16
Κινηματογράφου	60	11
Κτηνιατρική Σχολή	70	13
Μαθηματικών	150	33
Μηχανικών Χωροταξίας και Ανάπτυξης	70	14

ΙΔΡΥΜΑ	ΑΡΙΘΜΟΣ ΕΙΣΑΚΤΕΩΝ 2012-13	ΣΥΝΟΛΟ ΕΙΔ. ΑΡΙΘ. ΕΙΣΑΚΤΕΩΝ
--------	---------------------------	-----------------------------

Μηχανολόγων Μηχανικών	80	20
Μουσικών Σπουδών	50	11
Νομικής	350	68
Οδοντιατρική Σχολή	75	15
Οικονομικών Επιστημών	320	62
Παιδαγωγικό Δημοτικής Εκπαίδευσης	200	46
Πληροφορικής	65	15
Ποιμαντικής και Κοινωνικής Θεολογίας	210	35
Πολιτικών Επιστημών	130	31
Πολιτικών Μηχανικών	160	23
Σχολή Δασολογίας και Φυσικού Περιβάλλοντος	80	16
Φαρμακευτικής	80	16
Φιλολογίας	230	48
Φιλοσοφίας & Παιδαγωγικής	170	34
Φυσικής	170	35
Χημείας	130	26
Χημικών Μηχανικών	75	16
Ψυχολογίας	150	23

ΓΕΩΠΟΝΙΚΟ ΠΑΝΕΠΙΣΤΗΜΙΟ ΑΘΗΝΩΝ

Αγροτικής Οικονομίας και Ανάπτυξης	60	15
Αξιοποίησης Φυσικών Πόρων και Γεωργικής Μηχανικής	90	17
Γεωπονικής Βιοτεχνολογίας	50	10
Επιστήμες Ζωικής Παραγωγής και Υδατοκαλλιεργειών	50	10
Επιστήμες και Τεχνολογίας Τροφίμων	40	10
Επιστήμες Φυτικής Παραγωγής	130	23

ΔΗΜΟΚΡΕΙΤΕΙΟ ΠΑΝ. ΘΡΑΚΗΣ

Ιστορίας και Εθνολογίας	190	33
Αγροτικής Ανάπτυξης	150	26
Αρχιτεκτόνων Μηχανικών	80	13
Γλώσσας, Φιλολογίας και Πολιτισμού Παρευξινίων Χωρών	135	22
Δασολογίας και Διοχ. Περιβάλλοντος και Φυσικών Πόρων	90	13
Διεθνών Οικονομικών Σχέσεων και Ανάπτυξης	210	36
Διοίκησης Επιχειρήσεων	150	26
Ελληνικής Φιλολογίας	200	32
Επιστήμες Φυσικής Αγωγής και Αθλητισμού	290	46
Επιστημών της Εκπαίδευσης στην Προσχολική Ηλικία	155	26
Ηλεκτρολόγων Μηχανικών & Μηχανικών Η/Υ	265	40
Ιατρικής	115	22
Κοινωνικής Διοίκησης	200	36
Μηχανικών Παραγωγής και Διοίκησης	100	15
Μηχανικών Περιβάλλοντος	60	9
Μοριακής Βιολογίας και Γενετικής	90	12
Νομικής	480	82
Παιδαγωγικό Δημοτικής Εκπαίδευσης	260	40
Πολιτικών Επιστημών	150	26
Πολιτικών Μηχανικών	145	26

ΕΘΝΙΚΟ ΜΕΤΣΟΒΙΟ ΠΟΛΥΤΕΧΝΕΙΟ

Αγρονόμων και Τοπογράφων Μηχανικών	90	13
Αρχιτεκτόνων Μηχανικών	100	20
Εφαρμοσμένων Μαθηματικών και Φυσικών Επιστημών	140	23
Ηλεκτρολόγων Μηχανικών και Μηχανικών Υπολογιστών	230	47
Μηχανικών Μεταλλείων Μεταλλουργών	70	14
Μηχανολόγων Μηχανικών	110	22
Ναυπηγών Μηχανολόγων Μηχανικών	60	10
Πολιτικών Μηχανικών	130	27
Χημικών Μηχανικών	120	24

ΙΟΝΙΟ ΠΑΝΕΠΙΣΤΗΜΙΟ

Αρχαιολογίας και Βιβλιοθηκονομίας	110	24
Ιστορίας	130	27
Μουσικών Σπουδών	80	16

ΙΔΡΥΜΑ	ΑΡΙΘΜΟΣ ΕΙΣΑΚΤΕΩΝ 2012-13	ΣΥΝΟΛΟ ΕΙΔ. ΑΡΙΘ. ΕΙΣΑΚΤΕΩΝ
--------	---------------------------	-----------------------------

Ξένων Γλωσσών, Μετάφρασης και Διερμηνείας-Ειδική Μετάφρασης και Διερμηνείας	75	16
Ξένων Γλωσσών, Μετάφρασης και Διερμηνείας-Ειδική Ισπανικής Γλώσσας και Πολιτισμού	45	8
Πληροφορικής	80	16
Τεχνών Ηχου και Εικόνας	70	15

ΟΙΚΟΝΟΜΙΚΟ ΠΑΝΕΠΙΣΤΗΜΙΟ ΑΘΗΝΩΝ

Διεθνών και Ευρωπαϊκών Οικονομικών Σπουδών	120	23
Διοικητικές Επιστήμες και Τεχνολογίας	120	23
Λογιστικής και Χρηματοοικονομικής	200	31
Μάρκετινγκ και Επικοινωνίας	110	19
Οικονομικές Επιστήμες	190	29
Οργάνωσης και Διοίκησης Επιχειρήσεων	240	36
Πληροφορικής	175	26
Στατιστικής	70	14

ΠΑΝΕΠΙΣΤΗΜΙΟ ΑΙΓΑΙΟΥ

Γεωγραφίας	160	28
Διοίκησης Επιχειρήσεων	220	35
Επιστήμες Τροφίμων και Διατροφής	100	16
Επιστημών της Θάλασσας	70	12
Επιστημών Προσχολ. Αγωγής και Εκπαιδευτ. Σχεδιασμού	200	32
Κοινωνικής Ανθρωπολογίας και Ιστορίας	170	31
Κοινωνιολογίας	100	16
Μαθηματικών	190	29
Μεσογειακών Σπουδών	130	23
Μηχανικών Οικονομίας και Διοίκησης	90	14
Μηχανικών Πληροφορικών και Επικοινωνιακών Συστημ.	175	27
Μηχανικών Σχεδίασης Προϊόντων και Συστημάτων	80	14
Ναυτιλίας και Επικειρηματικών Υπηρεσιών	115	21
Παιδαγωγικό Δημοτικής Εκπαίδευσης	210	32
Περιβάλλοντος	70	15
Πολιτισμικής Τεχνολογίας και Επικοινωνίας	135	24
Στατιστικής και Αναλογιστικών και Χρηματοοικονομικών Μαθηματικών	120	22

ΠΑΝΕΠΙΣΤΗΜΙΟ ΔΥΤΙΚΗΣ ΕΛΛΑΔΑΣ

Διαχείρισης Περιβάλλοντος και Φυσικών Πόρων	95	20
Διαχείρισης Πολιτισμικού Περιβάλλοντος και Νέων Τεχνολογιών	75	16
Διοίκησης Επιχειρήσεων Αγροτ. Προϊόντων και Τροφίμων	120	24

ΠΑΝΕΠΙΣΤΗΜΙΟ ΔΥΤΙΚΗΣ ΜΑΚΕΔΟΝΙΑΣ

Βολκανικών Σπουδών	130	27
Εικαστικών και εφαρμοσμένων τεχνών	85	-
Μηχανικών Πληροφορικής και Τηλεπικοινωνιών	70	15
Μηχανολόγων Μηχανικών (πρ. Μηχανικών Διαχείρισης Ενέργειας Πόρων)	100	20
Παιδαγωγικό Δημοτικής Εκπαίδευσης	140	28
Παιδαγωγικό Νηπιαγωγών	140	28

ΠΑΝΕΠΙΣΤΗΜΙΟ ΘΕΣΣΑΛΙΑΣ

Αρχιτεκτόνων Μηχανικών	80	16
Βιοχημείας και Βιοτεχνολογίας	80	16
Γεωπονίας Ιχθυολογίας και Υδάτινου Περιβάλλοντος	100	20
Γεωπονίας Φυτικής Παραγωγής και Αγροτ. Περιβάλλοντος	70	14
Επιστήμες Φυσικής Αγωγής και Αθλητισμού	120	24
Ιατρικής	65	13
Ιστορίας, Αρχαιολογίας και Κοινωνικής Ανθρωπολογίας	110	22
Κτηνιατρικής	50	10
Μηχανικών Η/Υ Τηλεπικοινωνιών και Δικτύων	120	24
Μηχανικών Χωροταξίας, Πολεοδομίας και Περιφερειακής Ανάπτυξης	70	14
Μηχανολόγων Μηχανικών	85	17
Οικονομικών Επιστημών	150	30
Παιδαγωγικό Δημοτικής Εκπαίδευσης	135	26

3. ΠΙΝΑΚΕΣ ΜΕ ΤΟΥΣ ΕΙΣΑΚΤΕΟΥΣ ΣΕ ΟΛΑ ΤΑ ΤΜΗΜΑΤΑ ΔΕΙ - ΤΕΙ

Μέσο: ΕΘΝΟΣ

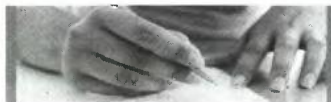
Ημ. Έκδοσης: . . . 11/05/2012 Ημ. Αποδελτίωσης: . . . 11/05/2012

Σελίδα: 36



ΠΑΡΑΣΚΕΥΗ 11 ΜΑΪΟΥ 2012 - ΕΘΝΟΣ

Πανελλαδικές 2012



ΙΑΔΡΥΜΑ	ΑΡΙΘΜΟΣ ΕΙΣΑΚΤΕΩΝ 2012-13	ΣΥΝΟΛΟ ΕΙΔ. ΑΡΙΘ. ΕΙΣΑΚΤΕΩΝ
---------	---------------------------	-----------------------------

Παιδαγωγικό Ειδικής Αγωγής	100	20
Παιδαγωγικό Προσχολικής Εκπαίδευσης	120	24
Πολιτικών Μηχανικών	75	14

ΠΑΝΕΠΙΣΤΗΜΙΟ ΙΩΑΝΝΙΝΩΝ

Βιολογικών Εφαρμογών και Τεχνολογιών	100	16
Μηχανικών Επιστήμης Υλικών	120	18
Ιατρική Σχολή	125	19
Ιστορίας και Αρχαιολογίας	290	46
Μαθηματικών	250	38
Οικονομικών Επιστημών	180	27
Παιδαγωγικό Δημοτικής Εκπαίδευσης	230	34
Παιδαγωγικό Νηπιαγωγών	200	32
Πλαστικών Τεχνών & Επιστημών της Τέχνης	100	16
Πληροφορικής	150	23
Φιλολογίας	280	42
Φιλοσοφίας Παιδαγωγικής και Ψυχολογίας	250	39
Φυσικής	170	28
Χημείας	150	23

ΠΑΝΕΠΙΣΤΗΜΙΟ ΚΡΗΤΗΣ

Βιολογίας	105	18
Επιστήμης και Τεχνολογίας Υλικών	100	20
Επιστήμης Υπολογιστών	130	24
Εφαρμοσμένων Μαθηματικών	100	20
Ιατρικής	105	17
Ιστορίας και Αρχαιολογίας	170	35
Κοινωνιολογίας	165	37
Μαθηματικών	190	39
Οικονομικών Επιστημών	200	40
Παιδαγωγικό Δημοτικής Εκπαίδευσης	170	36
Παιδαγωγικό Προσχολικής Εκπαίδευσης	150	31
Πολιτικής Επιστήμης	190	38
Φιλολογίας	180	36
Φιλοσοφικών και Κοινωνικών Σπουδών	190	39
Φυσικής	145	28
Χημείας	95	18
Ψυχολογίας	145	30

ΠΑΝΕΠΙΣΤΗΜΙΟ ΜΑΚΕΔΟΝΙΑΣ ΟΙΚΟΝΟΜΙΚΩΝ ΚΟΙΝΩΝΙΚΩΝ ΕΠΙΣΤΗΜΩΝ

Βαλκανικών Σλαβικών και Ανατολικών Σπουδών	70	14
Διεθνών και Ευρωπαϊκών Σπουδών	120	24
Διοίκησης Τεχνολογίας	60	12
Εκπαιδευτικής και Κοινωνικής Πολιτικής	90	22
Εφαρμοσμένης Πληροφορικής	100	24
Λογιστικής και Χρηματοοικονομικής	110	23
Μάρκετινγκ και Διοίκησης Λειτουργιών	70	14
Μουσικής Επιστήμης και Τέχνης	40	8
Οικονομικών Επιστημών	200	34
Οργάνωσης και Διοίκησης Επιχειρήσεων	200	42

ΠΑΝΕΠΙΣΤΗΜΙΟ ΠΑΤΡΩΝ

Αρχιτεκτόνων Μηχανικών	90	14
Βιολογίας	105	16
Γεωλογίας	140	22
Διοίκησης Επιχειρήσεων	190	27
Επιστήμης των Υλικών	100	16
Επιστημών της Εκπαίδευσης και της Αγωγής στην Προσχολική Ηλικία	180	27
Ηλεκτρολόγων Μηχανικών και Τεχνολογίας Υπολογιστών	225	34
Θεατρικών Σπουδών	80	12
Ιατρική Σχολή	145	22
Μαθηματικών	270	42

ΙΑΔΡΥΜΑ	ΑΡΙΘΜΟΣ ΕΙΣΑΚΤΕΩΝ 2012-13	ΣΥΝΟΛΟ ΕΙΔ. ΑΡΙΘ. ΕΙΣΑΚΤΕΩΝ
---------	---------------------------	-----------------------------

Μηχανικών Ηλεκτρονικών Υπολογιστών και Πληροφορικής	170	27
Μηχανολόγων & Αεροναυπηγών Μηχανικών	155	25
Οικονομικών Επιστημών	230	34
Παιδαγωγικό Δημοτικής Εκπαίδευσης	190	32
Πολιτικών Μηχανικών	160	25
Φαρμακευτικής	125	19
Φιλολογίας	230	34
Φιλοσοφίας	185	31
Φυσικής	175	27
Χημείας	125	19
Χημικών Μηχανικών	105	16

ΠΑΝΕΠΙΣΤΗΜΙΟ ΠΕΙΡΑΙΩΣ

Βιομηχανικής Διοίκησης και Τεχνολογίας	100	20
Διεθνών και Ευρωπαϊκών Σπουδών	150	24
Ναυτιλιακών Σπουδών	150	29
Οικονομικών Επιστημών	240	46
Οργάνωσης και Διοίκησης Επιχειρήσεων	260	58
Πληροφορικής	130	29
Στατιστικής και Ακρωαδικής Επιστήμης	180	38
Χρηματοοικονομικής και Τραπεζικής Διοικητικής	120	24
Ψηφιακών Συστημάτων	155	31

ΠΑΝΕΠΙΣΤΗΜΙΟ ΠΕΛΟΠΟΝΝΗΣΟΥ

Επιστήμης και Τεχνολογίας Τηλεπικοινωνιών	100	20
Επιστήμης και Τεχνολογίας Υπολογιστών	90	19
Θεατρικών Σπουδών	90	19
Ιστορίας, Αρχαιολογίας και Διακεφρ. Πολιτισμικών Αγαθών	120	24
Κοινωνικής και Εκπαιδευτικής Πολιτικής	120	24
Νοσηλευτικής	120	24
Οικονομικών Επιστημών	130	28
Οργάνωσης και Διαχείρισης Αθλητισμού	100	20
Πολιτικής Επιστήμης και Διεθνών Σχέσεων	90	18
Φιλολογίας	100	20

ΠΑΝΕΠΙΣΤΗΜΙΟ ΣΤΕΡΕΑΣ ΕΛΛΑΔΑΣ

Περιφερειακής Οικονομικής Ανάπτυξης	80	16
Πληροφορικής με εφαρμογές στη Βιοϊατρική	80	16

ΠΑΝΤΕΙΟ ΠΑΝΕΠΙΣΤΗΜΙΟ ΚΟΙΝΩΝΙΚΩΝ ΠΟΛΙΤΙΚΩΝ ΕΠΙΣΤΗΜΩΝ

Δημόσιας Διοίκησης	280	52
Διεθνών και Ευρωπαϊκών Σπουδών	140	29
Επικοινωνίας, Μέσων και Πολιτισμού	120	25
Κοινωνικής Ανθρωπολογίας	130	26
Κοινωνικής Πολιτικής	110	25
Κοινωνιολογίας	160	32
Οικονομικής και Περιφερειακής Ανάπτυξης	180	36
Πολιτικής Επιστήμης και Ιστορίας	160	32
Ψυχολογίας	120	25

ΠΟΛΥΤΕΧΝΕΙΟ ΚΡΗΤΗΣ

Αρχιτεκτόνων Μηχανικών	85	18
Ηλεκτρονικών Μηχανικών και Μηχανικών Υπολογιστών	130	26
Μηχανικών Ορυκτών Πόρων	80	16
Μηχανικών Παραγωγής και Διοίκησης	130	27
Μηχανικών Περιβάλλοντος	90	19

ΧΑΡΟΚΟΠΕΙΟ ΠΑΝΕΠΙΣΤΗΜΙΟ

Γεωγραφίας	50	12
Επιστήμης Διαπολιτισμικής και Διασποράς	40	10
Οικιακής Οικονομίας και Οικολογίας	40	9
Πληροφορικής και Τηλεματικής	40	10

ΙΑΔΡΥΜΑ	ΑΡΙΘΜΟΣ ΕΙΣΑΚΤΕΩΝ 2012-13	ΣΥΝΟΛΟ ΕΙΔ. ΑΡΙΘ. ΕΙΣΑΚΤΕΩΝ
---------	---------------------------	-----------------------------

Ανωτάτη Εκκλησιαστική Ακαδημία Αθήνας (140)		
Πρόγραμμα διακεφαλισίας εκκλησιαστικών κειμηλίων	80	12
Πρόγραμμα ιερατικών σπουδών	60	12

Ανωτάτη εκκλησιαστική Ακαδημία Βέλλας Ιωαννίνων (60)

Πρόγραμμα εκκλησιαστικής μουσικής και ψαλτικής	30	3
Πρόγραμμα ιερατικών σπουδών	30	3

Ανωτάτη Εκκλησιαστική Ακαδημία Ηρακλείου Κρήτης (60)

Πρόγραμμα εκκλησιαστικής μουσικής και ψαλτικής	30	3
Πρόγραμμα ιερατικών σπουδών	30	3

Ανωτάτη Εκκλησιαστική Ακαδημία Θεσσαλονίκης (110)

Πρόγραμμα διακεφαλισίας εκκλησιαστικών κειμηλίων	50	3
Πρόγραμμα ιερατικών σπουδών	60	6

ΑΣΠΑΙΤΕ ΑΘΗΝΑΣ

Εκπαιδευτικών Ηλεκτρολογίας	80	16
Εκπαιδευτικών Ηλεκτρονικής	80	16
Εκπαιδευτικών Μηχανολογίας	80	16
Εκπαιδευτικών Πολιτικών Δομικών Έργων	80	16
Εκπαιδευτικών Πολιτικών Έργων Υποδομής	60	12

ΤΕΙ ΑΘΗΝΑΣ

Αισθητικής και Κοσμετολογίας	85	17
Βιβλιοθηκονομίας και Συστημάτων Πληροφορικής	85	17
Γραφιστικής	85	18
Δημόσιας Υγείας	85	17
Διοίκησης Επιχειρήσεων	85	17
Διοίκησης Μονάδων Υγείας και Πρόνοιας	90	17
Εμπορίας και Διαχείρισης	100	20
Ενεργειακής Τεχνολογίας	85	17
Επισκεπτών και Εποικεπτών Υγείας	85	17
Εργοθεραπείας	85	17
Εσωτερικής Αρχιτεκτονικής, Διακόσμησης και Σχεδιασμού Αντικειμένων	85	18
Ηλεκτρονικής	85	17
Ιατρικών Εργαστηρίων	85	17
Κοινωνικής Εργασίας	85	17
Μαγειρικής	85	17
Ναυπηγικής	85	17
Νοσηλευτικής	180	36
Οδοντικής Τεχνολογίας	85	17
Οπτικής και Οπτομετρίας	85	17
Πληροφορικής	85	17
Πολιτικών Έργων Υποδομής	85	17
Προσχολικής Αγωγής	85	17
Ραδιολογίας - Ακτινολογίας	85	17
Συντήρησης Αρχαιοτήτων και Έργων Τέχνης	50	9
Τεχνολογίας Γραφικών Τεχνών	85	17
Τεχνολογίας Ιατρικών Οργάνων	85	17
Τεχνολογίας Τροφίμων	95	18
Τοπογραφίας	85	17
Τουριστικών Επιχειρήσεων	85	17
Φυσιοθεραπείας	85	17
Φωτογραφίας και Οπτικοακουστικών Τεχνών	85	17

ΤΕΙ ΔΥΤΙΚΗΣ ΜΑΚΕΔΟΝΙΑΣ

Βιομηχανικού Σχεδιασμού	140	28
Γεωτεχνολογίας και Περιβάλλοντος	130	25
Δημοσίων Σχέσεων και Επικοινωνίας	200	40
Διεθνούς Εμπορίου	90	17

3. ΠΙΝΑΚΕΣ ΜΕ ΤΟΥΣ ΕΙΣΑΚΤΕΟΥΣ ΣΕ ΟΛΑ ΤΑ ΤΜΗΜΑΤΑ ΑΕΙ - ΤΕΙ

Μέσο: ΕΘΝΟΣ

Ημ. Έκδοσης: . . . 11/05/2012 Ημ. Αποδελτίωσης: . . . 11/05/2012

Σελίδα: 37



Πίνακες με τους εισακτέους σε όλα τα τμήματα ΑΕΙ-ΤΕΙ

ΙΔΡΥΜΑ	ΑΡΙΘΜΟΣ ΕΙΣΑΚΤΕΩΝ 2012-13	ΣΥΝΟΛΟ ΕΙΔ. ΑΡΙΘ. ΕΙΣΑΚΤΕΩΝ
--------	---------------------------	-----------------------------

Διοίκηση Επιχειρήσεων	100	20
Εμπορία και Ποιοτικού Ελέγχου Αγροτικών Προϊόντων	80	16
Εφαρμ. Πληροφορικής στη Διοίκηση και στην Οικονομία	190	37
Ζωικής Παραγωγής	50	9
Ηλεκτρολογία	175	34
Λογιστικής	100	20
Μηχανολογίας	190	37
Πληροφορικής και Τεχνολογίας Η/Υ	180	36
Τεχνολογιών Αντηράσεων	120	24
Τμήμα Επιχειρησιακής Πληροφορικής	80	16
Τμήμα Μαγειρικής	70	13
Φυτικής Παραγωγής	50	9
Χρηματοοικονομικών Εφαρμογών	150	29

ΤΕΙ ΗΠΕΙΡΟΥ

Ανθοκομία και Αρχιτεκτονικής Τοπίου	70	13
Βρεφονηπιοκομία	200	40
Εφαρμογών Ξένων Γλωσσών στη Διοίκηση και στο Εμπόριο	200	40
Ζωικής Παραγωγής	60	12
Λαϊκής και Παραδοσιακής Μουσικής	150	29
Λογιστικής	300	60
Λογοθεραπείας	200	40
Νοσηλευτικής	220	44
Τεχνολογία Πληροφορικής και Τηλεπικοινωνιών	220	44
Φυτικής Παραγωγής	60	12
Χρηματοοικονομικής και Ελεγκτικής	140	28

ΤΕΙ ΘΕΣΣΑΛΟΝΙΚΗΣ

Αγροτικής Ανάπτυξης και Διοίκησης Αγρωτ. Επιχειρήσεων	100	20
Αισθητικής και Κοσμητολογίας	120	24
Αυτοματισμού	95	18
Βιβλιοθηκονομίας και Συστημάτων Πληροφορικής	100	20
Βρεφονηπιοκομίας	90	17
Διατροφής και Διατολογίας	80	16
Εμπορίας και Διαφήμισης	150	29
Ζωικής Παραγωγής	120	24
Ηλεκτρονικής	160	32
Ιατρικών Εργαστηρίων	100	20
Λογιστικής	200	40
Μαγειρικής	80	16
Νοσηλευτικής	150	29
Οχημάτων	135	26
Πληροφορικής	120	24
Πολιτικών Έργων Υποδομής	100	20
Σχεδιασμού και Παραγωγής Ενδυμάτων	90	17
Τεχνολογία Τροφίμων	90	17
Τουριστικών Επιχειρήσεων	120	24
Τυποποίησης και Διακίνησης Προϊόντων	140	28
Φυσικοθεραπείας	90	17
Φυτικής Παραγωγής	110	21

ΤΕΙ ΙΟΝΙΩΝ ΝΗΣΩΝ

Δημοσίων Σχέσεων και Επικοινωνίας	200	40
Διοίκησης Επιχειρήσεων	40	8
Εφαρμ. Πληροφορικής στη Διοίκηση και στην Οικονομία	130	25
Προστασία και συντήρηση Πολιτισμικών Κληρονομιάς	140	28
Τεχνολογία Βιολογικής Γεωργίας & Τροφίμων	50	9
Τεχνολογία Ήχου και Μουσικών Οργάνων	90	17
Τεχνολογία Περιβάλλοντος και Οικολογίας	90	17

ΤΕΙ ΚΑΒΑΛΑΣ

Αρχιτεκτονικής Τοπίου	100	20
Βιομηχανικής Πληροφορικής	140	28

ΙΔΡΥΜΑ	ΑΡΙΘΜΟΣ ΕΙΣΑΚΤΕΩΝ 2012-13	ΣΥΝΟΛΟ ΕΙΔ. ΑΡΙΘ. ΕΙΣΑΚΤΕΩΝ
--------	---------------------------	-----------------------------

Δασοπονίας και Διαχείρισης Φυσικού Περιβάλλοντος	80	16
Διαχείρισης Πληροφοριών	180	36
Διοίκησης Επιχειρήσεων	150	29
Ηλεκτρολογία	160	32
Λογιστικής	340	68
Μηχανολογίας	200	40
Νοσηλευτικής	150	29
Τεχνολογία Πετρελαίου και Φυσικού Αερίου	140	28

ΤΕΙ ΚΑΛΑΜΑΤΑΣ

Βιολογικών Θερμοκηπιακών Καλλιιεργειών και Ανθοκομίας	50	9
Διοίκηση Μονάδων Υγείας και Πρόνοιας	180	36
Λογοθεραπείας	100	20
Τεχνολογία Πληροφορικής και Τηλεπικοινωνιών	200	40
Τεχνολογία Τροφίμων	140	28
Τοπικής Αυτοδιοίκησης	90	17
Φυτικής Παραγωγής	50	9
Χρηματοοικονομικής και Ελεγκτικής	100	20

ΤΕΙ ΚΡΗΤΗΣ

Βιολογικών Θερμοκηπιακών Καλλιιεργειών και Ανθοκομίας	50	9
Διατροφής και Διατολογίας	120	24
Διοίκησης Επιχειρήσεων	150	29
Εμπορία και Διαφήμισης	160	32
Επιχειρησιακού Σχεδιασμού και Πληροφοριακών Συστημ.	40	8
Εφαρμοσμένης Πληροφορικής και Πολυμέσων	200	40
Ηλεκτρολογία	130	25
Ηλεκτρονικής	140	28
Κοινωνικής Εργασίας	200	40
Λογιστικής	280	56
Μηχανολογίας	150	29
Μουσικής Τεχνολογίας και Ακουστικής	100	20
Νοσηλευτικής	180	36
Πολιτικών Δομικών Έργων	200	40
Τουριστικών Επιχειρήσεων	60	12
Φυσικών Πέτρων και Περιβάλλοντος	110	21
Φυτικής Παραγωγής	100	20
Χρηματοοικονομικής και Ασφαλιστικής	140	28

ΤΕΙ ΛΑΜΙΑΣ

Δασοπονίας και Διαχείρισης Φυσικού Περιβάλλοντος	100	20
Εμπορίας & Διαφήμισης	180	36
Ηλεκτρολογία	200	40
Ηλεκτρονικής	160	32
Νοσηλευτικής	200	40
Πληροφορικής και Τεχνολογίας Η/Υ	200	40
Φυσικοθεραπείας	100	20

ΤΕΙ ΛΑΡΙΣΣΑΣ

Δασοπονίας και Διαχείρισης Φυσικού Περιβάλλοντος	40	8
Διατροφής και Διατολογίας	90	17
Διοίκησης Επιχειρήσεων	160	32
Διοίκησης και Διαχείρισης Έργων	150	29
Ζωικής Παραγωγής	120	24
Ηλεκτρολογία	160	32
Ιατρικών Εργαστηρίων	180	36
Λογιστικής	280	56
Μηχανικής Βιοσυστημάτων	80	16
Μηχανολογίας	180	36
Νοσηλευτικής	200	40
Πολιτικών Δομικών Έργων	80	16
Πολιτικών Έργων Υποδομής	160	32
Σχεδιασμού και Τεχνολογίας Ξύλου και Επίπλου	80	16
Τεχνολογία Πληροφορικής και Τηλεπικοινωνιών	200	40
Τεχνολογία Τροφίμων	140	28

ΙΔΡΥΜΑ	ΑΡΙΘΜΟΣ ΕΙΣΑΚΤΕΩΝ 2012-13	ΣΥΝΟΛΟ ΕΙΔ. ΑΡΙΘ. ΕΙΣΑΚΤΕΩΝ
--------	---------------------------	-----------------------------

Φυτικής Παραγωγής	120	24
-------------------	-----	----

ΤΕΙ ΜΕΣΣΟΛΟΓΙΟΥ

Αυτοματισμού	100	20
Διοίκησης Κοινωνικών-Συνεταιριστικών Επιχ/σεων και Οργανώσεων	200	40
Εφαρμ. Πληροφορικής στη Διοίκηση και στην Οικονομία	260	52
Θερμοκηπιακών Καλλιιεργειών και Ανθοκομίας	50	9
Λογιστικής	280	56
Τηλεπικοινωνιακών Συστημάτων και Δικτύων	180	36
Υδατοκαλλιιεργειών και Αλιευτικής Διαχείρισης	80	16

ΤΕΙ ΠΑΤΡΑΣ

Λογιστικής	200	40
Επιχειρησιακού Σχεδιασμού και Πληροφοριακών Συστημ.	180	36
Πληροφορικής και Μέσων Μαζικής Ενημέρωσης	240	48
Ηλεκτρολογία	150	29
Διοίκησης Επιχειρήσεων	240	48
Πολιτικών Έργων Υποδομής	140	28
Μηχανολογίας	130	25
Νοσηλευτικής	180	36
Φυσικοθεραπείας	130	25
Τουριστικών Επιχειρήσεων	70	13
Ανακίνησης και Αποκατάστασης Κτιρίων	100	20
Εφαρμ. Πληροφορικής στη Διοίκηση και στην Οικονομία	150	29
Οπτικής και Οπτομετρίας	100	20
Μουσικολογίας, Μουσιογραφίας και Σχεδιασμού Εκθέσεων	80	16
Λογοθεραπείας	80	16
Κοινωνικής Εργασίας	100	20

ΤΕΙ ΠΕΙΡΑΙΑ

Αυτοματισμού	100	20
Διοίκησης Επιχειρήσεων	120	24
Ηλεκτρολογία	90	17
Ηλεκτρονικής	100	20
Ηλεκτρονικών Υπολογιστικών Συστημάτων	150	29
Κλωστοϋφαντουργίας	125	25
Λογιστικής	140	28
Μηχανολογίας	100	20
Πολιτικών Δομικών Έργων	100	20
Τουριστικών Επιχειρήσεων	50	9

ΤΕΙ ΣΕΡΡΩΝ

Γεωπληροφορικής και Τοπογραφίας	160	32
Διοίκησης Επιχειρήσεων	260	52
Εσωτερικής Αρχιτεκτονικής, Διακόσμησης και Σχεδιασμού Αντικειμένων	100	20
Λογιστικής	300	60
Μηχανολογίας	150	29
Πληροφορικής και Επικοινωνιών	200	40
Πολιτικών Δομικών Έργων	210	41

ΤΕΙ ΧΑΛΚΙΔΑΣ

Αυτοματισμού	300	60
Διοίκησης Επιχειρήσεων	350	69
Διοίκησης Συστημάτων Εφοδιασμού	200	40
Ηλεκτρολογία	150	29
Λογιστικής	300	60
Μηχανολογίας	180	36
Τεχνολογία Αεροσκαφών	110	21

ΑΣΤΕ

Ανώνυμη Σχολή Τουριστικών Επαγγελματιών Ρόδου (ΑΣΤΕΡ)	60	12
Ανώνυμη Σχολή Τουριστικών Επαγγελματιών Αγ. Νικολάου (ΑΣΤΕΑΝ)	50	10